

台州市高斯眼镜有限公司年产 600 万
副塑料眼镜、100 万副金属眼镜技改

项目

环境影响报告书

(报批稿)

编制单位：浙江佳盛生态环境科技有限公司

编制日期：2024 年 6 月

目录

1 概述	1
1.1 项目由来	1
1.2 环境影响评价工作程序	1
1.3 建设项目特点	2
1.4 环评关注的主要环境问题	3
1.5 相关情况判定	3
1.5.1 产业政策分析判定	3
1.5.2 相关规划分析判定	3
1.5.3 临海市“三线一单”生态环境分区管控方案符合性判定	4
1.5.4 “三线一单”符合性判定	5
1.6 环评主要结论	6
2 总则	7
2.1 编制依据	7
2.1.1 国家法律、法规	7
2.1.2 地方法规及规范性文件	7
2.1.3 相关技术规范	9
2.1.4 其他	11
2.2 评价因子	13
2.2.1 污染因子识别	13
2.2.2 评价因子筛选	13
2.2.3 区域环境功能区划	14
2.3 评价标准	15
2.3.1 环境质量标准	15
2.3.2 污染物排放标准	19
2.4 评价工作等级及评价范围	22
2.4.1 评价等级	22
2.4.2 评价范围	24
2.5 环境保护目标	25
2.6 相关规划	27
2.6.1 临海市市域总体规划（2017-2035 年）	27
2.6.2 临海市杜桥镇城镇总体规划（2011-2030）	30
2.6.3 临海市杜桥南工业发展区控制性详细规划	31
2.6.4 《临海市杜桥南工业发展区控制性详细规划环境影响报告书》	32
2.6.5 临海市“三线一单”生态环境分区管控方案	35
2.7 区域相关配套基础设施概况	37
2.7.1 临海市南洋第二污水处理厂概况	37
2.7.2 台州市危险废物处置单位概况	39
2.7.3 杜桥眼镜创业园区概况	42
3 建设项目工程分析	44
3.1 建设项目概况	44
3.1.1 基本情况	44
3.1.2 项目产品方案	44

3.1.3 项目主要建设内容.....	44
3.1.4 主要设备及原辅材料.....	46
3.1.5 生产组织及劳动定员.....	53
3.1.6 厂区总平面布置.....	53
3.2 项目工艺流程简述.....	54
3.2.1 工艺流程.....	54
3.2.2 项目污染因素分析.....	57
3.3 污染源强分析.....	58
3.3.1 废气污染源强分析.....	58
3.3.2 废水污染源强分析.....	68
3.3.3 固废污染源强分析.....	74
3.3.4 噪声污染源强分析.....	80
3.3.5 非正常工况污染源.....	89
3.3.6 交通运输源调查.....	89
3.4 污染源强汇总.....	89
3.5 污染物产生及排放情况汇总.....	91
3.5.1 废气污染源汇总.....	91
3.5.2 废水污染源汇总.....	93
3.5.3 噪声污染源汇总.....	93
3.5.4 固废污染源汇总.....	93
4 环境现状调查与评价.....	95
4.1 自然环境概况.....	95
4.1.1 地理位置.....	95
4.1.2 气候特征.....	95
4.1.3 水文.....	96
4.1.4 地质、地形地貌.....	97
4.2 环境质量现状调查.....	98
4.2.1 环境空气质量现状监测与评价.....	98
4.2.2 地表水环境质量现状监测与评价.....	100
4.2.3 地下水环境质量现状监测与评价.....	100
4.2.4 声环境质量现状监测与评价.....	103
4.2.5 土壤环境质量现状监测与评价.....	103
4.3 区域污染源调查.....	111
5 环境影响预测与评价.....	115
5.1 营运期影响预测与评价.....	115
5.1.1 大气环境影响预测与评价.....	115
5.1.2 地表水环境影响分析.....	143
5.1.3 地下水环境影响分析.....	149
5.1.4 声环境影响分析.....	157
5.1.5 固废环境影响分析.....	161
5.1.6 土壤环境影响分析.....	163
5.1.7 环境风险评价.....	166
5.1.8 生态环境影响评价.....	177
5.2 退役期影响预测与评价.....	178

6	环境保护措施及其经济、技术论证	179
6.1	营运期污染防治措施	179
6.1.1	废气污染防治措施及可行性分析.....	179
6.1.2	废水污染防治措施及可行性分析.....	185
6.1.3	噪声污染防治措施.....	187
6.1.4	固废污染防治措施.....	187
6.1.5	地下水污染防治措施.....	191
6.1.6	土壤污染防治措施.....	193
6.2	项目污染治理措施汇总	194
6.3	环保投资估算及污染治理措施运行费用估算.....	196
7	环境影响经济损益分析	198
7.1	环境效益分析	198
7.1.1	废气排放.....	198
7.1.2	废水排放.....	198
7.1.3	固废处置.....	198
7.1.4	噪声控制.....	198
7.1.5	损益分析.....	198
7.2	经济损益分析	199
7.3	社会效益分析	199
7.4	小结	199
8	环境管理与监测计划	200
8.1	环境管理	200
8.1.1	管理机构.....	200
8.1.2	管理职责.....	200
8.1.3	管理制度.....	201
8.2	污染物排放清单	202
8.3	排污口设置及规范化管理	205
8.3.1	排污口设置.....	205
8.3.2	排污规范化管理.....	205
8.4	总量控制	206
8.5	环境监测计划	207
8.5.1	环境监测机构.....	207
8.5.2	环境监测职责.....	207
8.5.3	竣工验收监测.....	208
8.5.4	环境监测计划.....	209
8.5.5	排污许可分类.....	210
9	环境影响评价结论	212
9.1	建设项目概况	212
9.2	环境质量现状	212
9.3	污染源强及排放情况	213
9.4	污染治理措施	214
9.5	环境影响结论	216
9.6	环境影响经济损益分析结论	218
9.7	公众意见采纳情况结论	218

9.8 审批符合性分析结论	218
9.8.1 建设项目的环境可行性分析.....	219
9.8.2 环境影响分析预测评估的可靠性分析.....	223
9.8.3 环境保护措施的有效性.....	224
9.8.4 环境影响评价结论的科学性.....	225
9.8.5 建设项目类型及其选址、布局、规模等是否符合环境保护法律法规和相关法定规划	225
9.8.6 所在区域环境质量未达到国家或者地方环境质量标准，且建设项目拟采取的措施不能 满足区域环境质量改善目标管理要求.....	225
9.8.7 建设项目采取的污染防治措施无法确保污染排放达到国家和地方排放标准，或者未采 取必要措施预防和控制生态破坏.....	226
9.8.8 改建、扩建和技术改造项目，未针对项目原有环境污染和生态破坏提出有效防治措施	226
9.8.9 建设项目的环境影响报告书、环境影响报告表的基础资料数据明显不实，内容存在重 大缺陷、遗漏，或者环境影响评价结论不明确、不合理。.....	226
9.8.10 结论.....	226
9.9 相关整治方案符合性分析	226
9.10 要求与建议	239
9.11 总结论	240

附图

- 附图 1 项目所在地地理位置图
- 附图 2 项目周边环境概况示意图
- 附图 3-1 项目 1-3 层车间平面布置图（含分区防渗）
- 附图 3-2 项目 4、5 层车间、楼顶平面布置图（含分区防渗）
- 附图 4 临海市环境管控单元分类图
- 附图 5 临海市水环境功能区划图
- 附图 6 临海市声环境功能区划图
- 附图 7 临海市环境空气功能区划分图
- 附图 8 临海市生态保护红线分布图
- 附图 9 项目卫生防护距离图
- 附图 10 项目现状监测点位示意图
- 附图 11 项目评价范围保护目标分布图
- 附图 12 眼镜园区污水管网图

附件

- 附件 1 企业法人营业执照
- 附件 2 法人身份证复印件
- 附件 3 浙江省企业投资项目备案（赋码）信息表
- 附件 4 产权证、房屋租赁合同
- 附件 5 入园项目确认表
- 附件 6 原料 MSDS
- 附件 7 专家函审意见及修改清单

附表

- 附表 1 建设项目环评审批基础信息表

1 概述

1.1 项目由来

经过近三十多年的发展，临海杜桥眼镜现已形成了以设计、生产、销售一条龙的产业链，制造和销售企业上千家。近年来，临海眼镜产值已达 40 亿，眼镜外贸出口额约占杜桥眼镜总产值的 70%，眼镜出口 3.05 亿美元，产品有镜架、镜盒、光学树脂片、亚克力和 PC 镜片、太阳镜、老花镜、电镀、配件及机械设备，目前杜桥镇已形成社会化分工、规模化配套、一条龙协作的行业格局，眼镜已成为杜桥的一大特色产业、支柱产业、富民产业和朝阳产业，是一项带动杜桥镇经济发展的重要产业。

台州市高斯眼镜有限公司成立于 2023 年，企业看中杜桥眼镜产业市场，拟投资 600 万元，租用临海市杜桥镇戴家村股份经济合作社位于杜桥眼镜创业园内闲置工业厂房，引进注塑机、磨水口机、喷漆台等设备，实施年产 600 万副塑料眼镜、100 万副金属眼镜项目（项目代码：2305-331082-07-02-315370）。项目建设地址为浙江省台州市临海市杜桥镇东海第一大道眼镜创业园 15 幢 1 单元 101-501 室，建筑面积共 4218.74m²。

根据《中华人民共和国环境影响评价法》和《浙江省建设项目环境保护管理办法》等法律法规的有关规定，需对该项目进行环境影响评价。对照《建设项目环境影响评价分类管理名录（2021 年版）》，本项目归入《名录》项目类别中“三十二、专用设备制造业”中的“有电镀工艺的；年用溶剂型涂料（含稀释剂）10 吨及以上”，因此评价类别为报告书。为此台州市高斯眼镜有限公司委托我公司承担本项目环境影响报告书的编写工作。我公司接受委托后即组织人员对项目所在地及邻近区域进行了现场踏勘，收集了与本项目相关的资料，并对周围环境等进行了详细调查、了解，在此基础上根据国家、省市的有关环保法规以及环境影响评价技术导则要求，编制了本项目的环境影响报告书，现提请审查。

1.2 环境影响评价工作程序

分析判定本项目选址、规模、性质和工艺等与国家 and 地方有关环境保护法律法规、标准、政策、规范、相关规划、规划环境影响评价结论及审查意见的符合性，并与生态保护红线、环境质量底线、资源利用上线和环境准入负面清单进行

对照，作为开展环境影响评价工作的前提和基础。

环境影响评价工作一般分三个阶段，即调查分析和工作方案制定阶段，分析论证和预测评价阶段，环境影响评价文件编制阶段。具体流程图见图 1.2-1。

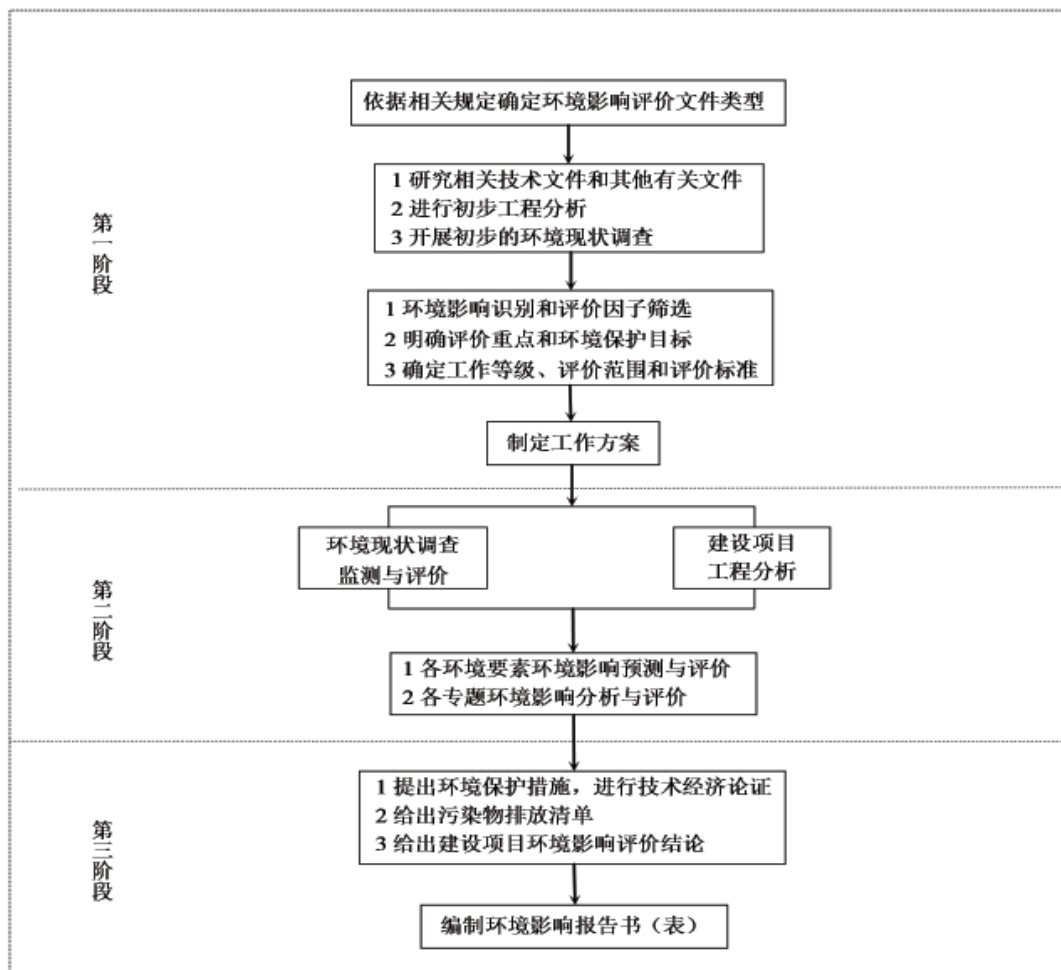


图 1.2-1 环评工作流程

1.3 建设项目特点

1、项目性质属于新建项目，购置注塑机、磨水口、拉砂机、开球机、折弯机、自动喷枪、手动喷枪等设备，实施年产 600 万副塑料眼镜、100 万副金属眼镜项目。

2、项目主要为塑料眼镜和金属眼镜生产，生产过程中产排污环节清晰，主要为废气和废水污染，废气主要污染物包括粉尘和挥发性有机物（二甲苯、乙酸丁酯、非甲烷总烃）等，废水主要污染物包括 pH、COD、氨氮、SS、LAS、石油类、总铜、总锌、总镍、二甲苯等。

3、项目总量控制因子包括 COD、氨氮、烟（粉）尘、VOCs，新增 COD、

氨氮、VOCs 总量需进行区域削减替代。

1.4 环评关注的主要环境问题

项目环评过程中关注的主要问题有：

1、废气方面：项目运行后产生的废气如何进行有效收集、处理，确保各类废气在达标排放的前提下尽量少的排放废气，重点关注外排废气量对周围环境的影响；

2、废水方面：主要关注项目工艺废水的水量、水质，分析项目废水产生量与园区污水处理站处理能力的匹配性，评价废水纳管对最终纳污污水处理厂的负荷冲击。

3、噪声方面：主要关注项目生产运营后厂界噪声达标可行性。

4、固废方面：主要关注各固废的处置措施和暂存区设置。

5、地下水、土壤方面：主要关注项目涉水区域的防渗措施和要求，避免废水进入地下水系统。

6、其他方面：关注项目的产业政策符合性，项目选址与相关规划、区划的相符性和协调性。

1.5 相关情况判定

1.5.1 产业政策分析判定

本项目位于临海市杜桥镇东海第一大道眼镜创业园，项目为塑料眼镜和金属眼镜的生产制造。对照《产业结构调整指导目录》（2024 年本），本项目不属于目录中的限制类和淘汰类，符合国家产业政策的要求。

对照《<长江经济带发展负面清单指南（试行，2022 年版）>浙江省实施细则》，项目建设不在所列负面清单内，符合《<长江经济带发展负面清单指南（试行，2022 年版）>浙江省实施细则》要求。

1.5.2 相关规划分析判定

1、本项目为眼镜的生产制造，建设地位于临海市杜桥镇东海第一大道眼镜创业园 15 幢 1 单元 101-501 室，属于南部产业片区。项目建设符合镇区眼镜工业园区与都市工业园区的向南部产业片区转移发展的政策方针。根据企业提供的产权证，项目用地属于工业用地，房屋为工业用房。故项目建设符合《临海市域总体规划（2017-2035 年）》。

2、项目位于临海市杜桥镇东海第一大道眼镜创业园 15 幢 1 单元 101-501 室，项目为塑料眼镜和金属眼镜的生产制造。项目建设符合杜桥镇“长三角地区以眼镜和医化产业为特色的现代化小城市”的总体定位。另外，根据企业提供的不动产权证，项目用地属于工业用地。故项目建设符合临海市杜桥镇城镇总体规划相关要求。

3、项目位于临海市杜桥镇东海第一大道眼镜创业园 15 幢 1 单元 101-501 室，根据临海市杜桥南工业发展区控制性详细规划，项目用地规划为二类工业用地，另项目属控制性详规总体结构中的“五组团”之一（南部小微企业创新区）。本项目从事眼镜制造的生产，为二类工业项目，且符合眼镜小微企业创业园发展定位。因此项目建设符合临海市杜桥南工业发展区控制性详细规划。

4、本项目位于临海市杜桥镇东海第一大道眼镜创业园 15 幢 1 单元 101-501 室，从事眼镜生产，属于二类工业项目。项目周边 500m 范围内无敏感点。项目所涉及的产品、工艺及设备均不在国家、省、市、区（县）落后产能的限制类、淘汰类之列。另经对照，项目不在《临海市杜桥南工业发展区控制性详细规划环境影响报告书》负面清单内。故项目建设符合规划环评相关要求。

1.5.3 临海市“三线一单”生态环境分区管控方案符合性判定

根据《临海市“三线一单”生态环境分区管控方案》，本项目位于台州市临海市临海头门港产业集聚重点管控单元（ZH33108220096）。

本项目为眼镜制造，根据《临海市“三线一单”生态环境分区管控方案》（2020.7）中的附件 1 可知，本项目为“93.专用设备制造及维修（除属于一类工业项目外的）”，属于二类工业项目，因此本项目建设符合空间布局约束要求；本项目严格实施污染物总量控制制度，根据区域环境质量改善目标，削减污染物排放总量。项目厂区实行雨污分流，已完成“污水零直排区”建设，项目废水经园区污水处理站预处理至纳管标准后纳管排放，废水最终经临海市南洋第二污水处理厂处理后外排。项目油性漆涂装废气经水喷淋+干式过滤器+活性炭吸附脱附+催化燃烧处理后达标排放，水性漆涂装废气经两级水喷淋处理后达标排放，喷漆房废气采用负压收集，减少无组织废气排放。项目颗粒物、挥发性有机物已执行国家排放标准大气污染物特别排放限值。项目废气、废水、噪声采取本环评所提的措施后能达标排放，项目所在区域环境质量能维持现状。因此本项目建设

符合污染物排放管控要求；项目实施后，要求企业按规定编制突发环境事件应急预案，加强应急物资的储备和应急演练，建设风险防控体系，符合环境风险防控要求；本项目废气处理用水重复利用，可减少工业新鲜水用量。项目用水、用电量不大，现有城市供水、供电系统可满足项目要求。因此本项目建设符合资源开发效率要求。综上所述，本项目符合《临海市“三线一单”生态环境分区管控方案》要求。

1.5.4 “三线一单”符合性判定

1、生态保护红线

项目位于临海市杜桥镇东海第一大道眼镜创业园 15 幢 1 单元 101-501 室，用地性质为工业用地，项目所在地不在当地饮用水源、风景区、自然保护区等生态保护区内，不涉及临海市生态保护红线等相关文件划定的生态保护红线，满足生态保护红线要求。

2、环境质量底线

项目所在区域的环境质量底线为：环境空气质量目标为《环境空气质量标准》（GB3095-2012）及修改单二级标准；地表水水环境质量目标为《地表水环境质量标准》（GB3838-2002）III类标准。根据环境质量现状结论：项目所在区域大气环境质量良好，能达到《环境空气质量标准》（GB3095-2012）及其修改单二级标准；附近地表水能满足III类水功能区要求。根据项目水污染影响分析，废水全部纳管达标排放，不直接排放附近水体，故不会对周围地表水产生明显影响。经预测分析项目废气排放对周边环境影响小；正常营运期间项目厂界噪声均能达标；废气、废水、固废、噪声等污染物经采取本环评的各项治理措施后，均能达标排放。因此，项目周边环境质量能够维持现状，符合环境质量底线要求。

3、资源利用上线

本项目营运过程中消耗一定量的电能、水资源等，项目用水来自市政供水管网，用电采用市政供电。项目资源消耗量相对区域资源利用总量较少，项目的建设在区域资源利用上线的承受范围之内，符合区域资源利用上限的要求。

4、环境准入负面清单

根据《临海市“三线一单”生态环境分区管控方案》，本项目位于台州市临海市临海头门港产业集聚重点管控单元（ZH33108220096）。项目建设符合管控单元

的空间布局约束、污染物排放管控、环境风险防控、资源开发效率要求，符合准入要求。

1.6 环评主要结论

台州市高斯眼镜有限公司年产 600 万副塑料眼镜、100 万副金属眼镜技改项目位于临海市杜桥镇东海第一大道眼镜创业园 15 幢 1 单元 101-501 室，位于台州市临海市临海头门港产业集聚重点管控单元。项目建设符合临海市“三线一单”生态环境分区管控方案要求，污染物排放符合国家、省规定的污染物排放标准，符合国家、省规定的主要污染物排放总量控制指标，项目符合“三线一单”要求。另外，项目符合土地利用总体规划、城乡规划、国家和省产业政策等要求。因此，从环境保护角度看，项目的实施是可行的。

2 总则

2.1 编制依据

2.1.1 国家法律、法规

- 1、《中华人民共和国环境保护法》，2014.4.24 修订，2015.1.1 施行；
- 2、《中华人民共和国环境影响评价法》，2018.12.29 修正；
- 3、《中华人民共和国水污染防治法》，2017.6.27 修订，2018.1.1 施行；
- 4、《中华人民共和国噪声污染防治法》，2021.12.24 修订，2022.6.5 施行；
- 5、《中华人民共和国大气污染防治法》，2018.10.26 修订；
- 6、《中华人民共和国固体废物污染环境防治法》，2020.4.29 修订；
- 7、《中华人民共和国土壤污染防治法》，2018.8.31 通过，2019.1.1 施行；
- 8、《中华人民共和国水法》，2016.7.2 修订；
- 9、《中华人民共和国节约能源法》，2018.10.26 修正；
- 10、《中华人民共和国循环经济促进法》，2018.10.26 修正；
- 11、《中华人民共和国土地管理法》，2019.8.26 修改，2020.1.1 施行；
- 12、《中华人民共和国清洁生产促进法》，2012.2.29 修改，2012.7.1 施行；
- 13、《建设项目环境保护管理条例》，2017.7.16 修订，2017.10.1 施行；
- 14、《排污许可证管理条例》，2021.1.24 发布，2021.3.1 施行；
- 15、《地下水管理条例》，中华人民共和国国务院令 第 748 号，2021.12.1 施行；
- 16、《危险废物转移管理办法》，2021.11.30 发布，2022.1.1 试行；
- 17、《国务院关于加强环境保护重点工作的意见》，国发[2011]35 号，2011.10.17；
- 18、《国务院关于印发大气污染防治行动计划的通知》，国发[2013]37 号，2013.9.10；
- 19、《国务院关于印发水污染防治行动计划的通知》，国发[2015]17 号，2015.4.2；
- 20、《国务院关于印发土壤污染防治行动计划的通知》，国发[2016]31 号，2016.5.28；
- 21、《关于印发<“十四五”噪声污染防治行动计划>的通知》，环大气[2023]1

号，2023.1.3；

22、《产业结构调整指导目录（2024 年本）》，2023 年 12 月 1 日通过，2024 年 2 月 1 日施行；

23、《推动长江经济带发展领导小组办公室关于印发<长江经济带发展负面清单指南（试行，2022 年版）>的通知》，长江办[2022]7 号，2022.1.19；

24、生态环境部《建设项目环境影响评价分类管理名录（2021 年版）》，部令第 16 号，2021.1.1 施行；

25、原环境保护部《关于以改善环境质量为核心加强环境影响评价管理的通知》，环环评[2016]150 号，2016.10.26；

26、原环境保护部《关于印发<“十三五”环境影响评价改革实施方案>的通知》，环环评[2016]95 号，2016.7.15；

27、原环境保护部《关于进一步加强环境影响评价管理防范环境风险的通知》，环发[2012]77 号，2012.7.3；

28、原环境保护部《关于切实加强风险防范严格环境影响评价管理的通知》，环发[2012]98 号，2012.8.7；

29、原环境保护部《关于印发<建设项目主要污染物排放总量指标审核及管理暂行办法>的通知》，环发[2014]197 号，2014.12.30；

30、原环境保护部《关于印发<建设项目环境影响评价信息公开机制方案>的通知》，环发[2015]162 号，2015.12.10；

31、原环境保护部《关于强化建设项目环境影响评价事中事后监督的实施意见》，环环评[2018]11 号，2018.1.25；

32、原环境保护部办公厅《关于进一步加强环境保护信息公开工作的通知》，环办[2012]134 号，2012.10.30；

33、原环境保护部办公厅《关于印发<建设项目环境影响评价政府信息公开指南（试行）>的通知》，环办[2013]103 号，2013.11.14；

34、原环境保护部办公厅《关于切实加强环境影响评价监督管理工作的通知》，环办[2013]104 号，2013.11.15；

35、原环境保护部办公厅《关于落实大气污染防治行动计划严格环境影响评价准入的通知》，环办[2014]30 号，2014.3.25；

36、原环境保护部《关于发布<建设项目竣工环境保护验收暂行办法>的公告》，国环规环评[2017]4 号，2017.11.20；

37、生态环境部《关于加强涉重金属行业污染防控的意见》，环土壤[2018]22 号，2018.4.17；

38、《关于加强危险废物鉴别工作的通知》，环办固体函[2021]419 号，2021.9.3；

39、生态环境部《关于实施“三线一单”生态环境分区管控的指导意见（试行）》，环环评[2021]108 号，2021.11.19。

2.1.2 地方法规及规范性文件

1、《浙江省生态环境保护条例》，2022.5.27 审议通过，2022.8.1 施行；

2、《浙江省大气污染防治条例》（修订），2020.11.27 修改；

3、《浙江省固体废物污染环境防治条例》（2017 年修正），2017.9.30 修正；

4、《浙江省水污染防治条例》，2020.11.27 修改；

5、《浙江省生态环境厅等 17 部门关于印发<浙江省噪声污染防治行动计划

6、（2023—2025 年）>的通知》，浙环发[2023]35 号，2023.8.30；

7、《浙江省生态环境厅等 17 部门关于印发<浙江省噪声污染防治行动计划（2023—2025 年）>的通知》，浙环发[2023]35 号，2023.8.30；

8、《浙江省建设项目环境保护管理办法》（2021 年修正），2021.2.10 施行；

9、《省发展改革委 省生态环境厅关于印发<浙江省生态环境保护“十四五”规划>的通知》，浙发改规划[2021]204 号，2021.5.31；

10、浙江省人民政府《关于发布浙江省生态保护红线的通知》，浙政发[2018]30 号，2018.7.20；

11、浙江省人民政府《关于印发<浙江省打赢蓝天保卫战三年行动计划>的通知》，浙政发[2018]35 号，2018.9.25；

12、《浙江省生态环境厅关于执行国家排放标准大气污染物特别排放限值的通告》，浙环发[2019]14 号，2019.6.10；

13、《浙江省生态环境厅关于发布<省生态环境主管部门负责审批环境影响评价文件的建设项目清单（2023 年本）>的通知》，浙环发[2023]33 号，2023.8.9；

14、原浙江省环境保护厅《关于切实加强建设项目环保“三同时”监督管理工

作的通知》，浙环发[2014]26 号，2014.4.30；

15、原浙江省环境保护厅《建设项目环境影响评价公众参与和政府信息公开工作的实施细则（试行）》，浙环发[2014]28 号，2014.5.19；

16、《浙江省人民政府关于浙江省“三线一单”生态环境分区管控方案的批复》，浙环函[2020]41 号，2020.5.14；

17、《浙江省生态环境厅关于印发<浙江省“三线一单”生态环境分区管控方案>的通知》，浙环发[2020]7 号，2020.5.23；

18、《浙江省推动长江经济带发展领导小组办公室关于印发<长江经济带发展负面清单指南（试行，2022 年版）>浙江省实施细则的通知》，浙长江办[2022]6 号，2022.3.31；

19、《浙江省生态环境厅关于进一步加强工业固体废物环境管理的通知》，浙环发[2019]2 号，2019.1.11；

20、《浙江省人民政府办公厅关于印发浙江省排污权有偿使用和交易管理办法的通知》，浙政办发[2023]18 号，2023.3.14；

21、《市发展改革委 市生态环境局关于印发<台州市生态环境保护“十四五”规划>的通知》，台发改规划[2021]135 号，2021.9.14；

22、台州市人民政府《关于印发台州市主要污染物排污权交易办法（试行）的通知》，台政发[2009]48 号，2009.8.24；

23、原台州市环境保护局《关于进一步规范台州市排污权交易工作的通知》，台环保[2012]123 号，2012.9.27；

24、台州市人民政府办公室《关于印发台州市主要污染物初始排污权有偿使用暂行办法的通知》，台政办发[2012]31 号，2012.2.23；

25、原台州市环境保护局《关于进一步规范建设项目主要污染物总量准入审核工作的通知》，台环保[2013]95 号，2013.7.25；

26、原台州市环境保护局《关于对新增氨氮、氮氧化物两项主要污染物排放量实行排污权交易的通知》，台环保[2014]123 号，2014.10.13；

27、原台州市环境保护局《关于印发<台州市环境总量制度调整优化实施方案>的通知》，台环保[2018]53 号，2018.4.23；

28、台州市人民政府《关于印发台州市水污染防治行动计划的通知》，台政

发[2016]27 号，2016.6.27；

29、《台州市人民政府办公室关于印发台州市打赢蓝天保卫战三年行动计划（2018-2020 年）》，台政办发[2018]89 号，2018.12.21；

30、《台州市生态环境局关于进一步加强活性炭全过程智治管理的通知》（台环函[2022]167 号）；

31、台州市人民政府《关于明确台州市<城镇污水处理厂主要水污染物排放标准>执行要求的函》，2023.1.18；

32、《台州市生态环境局关于印发台州市生态环境分区管控动态更新方案的通知》，（台环发[2024]31 号）。

2.1.3 相关技术规范

1、原环境保护部《建设项目环境影响评价技术导则 总纲》（HJ2.1-2016），2016.12.6；

2、生态环境部《环境影响评价技术导则 地表水环境》（HJ2.3-2018），2019.3.1；

3、生态环境部《环境影响评价技术导则 大气环境》（HJ2.2-2018），2018.12.1；

4、生态环境部《环境影响评价技术导则 声环境》（HJ2.4-2021），2021.12.24 发布，2022.7.1 起实施；

5、原环境保护部《环境影响评价技术导则 地下水环境》（HJ610-2016），2016.1.7；

6、生态环境部《环境影响评价技术导则 土壤环境（试行）》（HJ964-2018），2019.7.1 实施；

7、生态环境部《建设项目环境风险评价技术导则》（HJ169-2018），2019.3.1；

8、生态环境部《环境影响评价技术导则 生态影响》（HJ19-2022），2022.1.15 发布，2022.7.1 实施；

9、原环境保护部《危险废物处置工程技术导则》（HJ2042-2014），2014.9.1；

10、生态环境部、国家发展和改革委员会、公安部、交通运输部、国家卫生健康委员会部令第 15 号《国家危险废物名录》（2021 年版），2020.11.25；

11、《危险废物排除管理清单（2021 年版）》，生态环境部公告 2021 年第 66 号，2021.12.2；

12、生态环境部《关于发布<固体废物分类与代码目录>的公告》，公告 2024 年第 4 号，2024 年 1 月 22 日印发；

13、原环境保护部《关于发布<建设项目危险废物环境影响评价指南>的公告》，2017.10.1；

14、原环境保护部、国家质量监督检验检疫总局《固体废物鉴别标准 通则》（GB34330-2017），2017.10.1；

15、原环境保护部《排污单位自行监测技术指南 总则》（HJ 819-2017），2017.6.1；

16、生态环境部《排污单位自行监测技术指南 涂装》（HJ1086-2020），2020.4.1；

17、《排污许可证申请与核发技术规范 铁路、船舶、航空航天和其他运输设备制造业》（HJ 1124—2020），2020.3.27。

18、原环境保护部《固体废物处理处置工程技术导则》（HJ2035-2013），2013.12.1 实施；

19、原环境保护部《大气污染防治工程技术导则》（HJ2000-2010），2011.3.1 实施；

20、原环境保护部《水污染治理工程技术导则》（HJ2015-2012），2012.6.1 实施；

21、《危险废物贮存污染控制标准》（GB18597-2023），2023.7.1；

22、《危险废物识别标志设置技术规范》（HJ 1276—2022），2023.7.1 实施；

23、《环境保护图形标志—固体废物贮存（处置）场》（GB 15562.2-1995）修改单，2023.1.20；

24、《排污单位污染物排放口二维码标识技术规范》（HJ1297-2023），2023.5.26；

25、《危险化学品重大危险源辨识》（GB18218-2018），2019.3.1；

26、《危险废物收集 贮存 运输技术规范》（HJ2025-2012），2013.3.1；

27、《浙江省分散吸附-集中再生活性炭法挥发性有机物治理体系建设技术指南（试行）》，浙江省生态环境厅，2021.11.30。

2.1.4 其他

- 1、《台州市生态环境分区管控动态更新方案》（2024.5）；
- 2、《台州市空气环境功能区划》；
- 3、《临海市声环境功能区划方案》；
- 4、《浙江省水功能区 水环境功能区划分方案（2015）》，浙江省人民政府，浙政函[2015]71 号；
- 5、《临海市市域总体规划（2017-2035 年）》；
- 6、《临海市杜桥镇城镇总体规划（2011~2030 年）》；
- 7、台州市高斯眼镜有限公司提供的其他相关资料。

2.2 评价因子

2.2.1 污染因子识别

根据污染因素分析，本项目主要污染因子识别见表 2.2-1。

表 2.2-1 环境影响污染因子识别

环境因素 实施阶段		大气环境	地表水环境	地下水环境	声环境	土壤环境
建设阶段	设备安装	/	/	/	-DZ	/
生产运行 阶段	注塑工序	-CZ	/	/	-CZ	/
	破碎	-CZ	/	/	-CZ	/
	磨水口工序	-CZ	/	/	--CZ	/
	拉砂工序	-CZ	/	/	--CZ	/
	滚筒、振机研磨 工序	/	-CZ	-CJ	--CZ	-CJ
	喷漆工序	--CZ	-CZ	-CJ	--CZ	-CJ
	印字工序	-CZ	/	/	-CZ	-CJ
	割片工序	--CZ	/	/	--CZ	/
	抛蜡工序	-CZ	/	/	--CZ	/
	抛光工序	-CZ	/	/	-CZ	/
	清洗工序	/	--CZ	-CJ	--CZ	-CJ
	固废贮存	/	/	-CJ	/	-CJ
	废气处理	++CZ	-CZ	+CJ	-CZ	++CJ

注：表中“+/-”表示“有利/不利”；“C/D”表示“长期/短期”；“---、--、-”表示“严重、中等、轻微”；“+++、++、+”表示“很有利、较有利、略有利”；“Z/J”表示“直接/间接”；“/”表示无相关关系。

2.2.2 评价因子筛选

根据项目工程分析结合环境特征，确定项目环境影响评价因子见表 2.2-2。

表 2.2-2 评价因子筛选

类别	现状评价因子	影响评价因子	总量控制因子
----	--------	--------	--------

地表水	pH、高锰酸盐指数、COD _{Cr} 、BOD ₅ 、溶解氧、NH ₃ -N、总磷、石油类、挥发酚、氟化物、铜、镍、锌、六价铬、氰化物	COD _{Cr} 、氨氮、SS、LAS、总铜、总锌、总镍、石油类、二甲苯	COD _{Cr} 、氨氮
地下水	pH、氨氮、硝酸盐氮、亚硝酸盐氮、挥发酚、氰化物、砷、汞、六价铬、总硬度、铅、氟化物、镉、铁、锰、溶解性总固体、总大肠菌群、细菌总数、耗氧量、钾、钠、钙、镁、碱度（碳酸根）、碱度（碳酸氢根）、氯化物、硫酸盐、二甲苯（总量）、水位	耗氧量、总铜、总锌、总镍	/
气	NO ₂ 、SO ₂ 、PM ₁₀ 、PM _{2.5} 、O ₃ 、CO、非甲烷总烃、二甲苯、乙酸丁酯、TSP	二甲苯、乙酸丁酯、非甲烷总烃、颗粒物、臭气浓度	VOCs、工业烟粉尘
声	等效 A 声级	等效 A 声级	/
固废	/	一般固废、危险固废	/
土壤	pH、建设用地 45 个基础项目、石油烃、农用地 8 个基础项目	间，对-二甲苯、邻二甲苯	/

2.2.3 区域环境功能区划

1、环境空气质量功能区划

根据《浙江省环境空气质量功能区划》，项目所在区域环境空气质量为二类功能区。

2、地表水环境功能区划

本项目附近主要水体为百里大河支流，根据《浙江省水功能区水环境功能区划分方案（2015）》，项目拟建地地表水属于椒江 57，水功能区为桃渚港、百里大河临海工业、农业用水区，水环境功能区为工业、农业用水区，目标水质为III类。

3、声环境功能区划

根据《临海市声环境功能区划分方案》，项目所在区域为 3 类声环境功能区。

4、地下水环境功能区

项目所在区域尚未划分地下水环境功能区，依据《地下水质量标准》（GB/T14848-2017）中地下水质量分类原则，项目拟建地地下水环境功能参照地表水使用功能，按照III类水质标准执行。

5、“三线一单”生态环境分区

根据《临海市“三线一单”生态环境分区管控方案》，本项目位于台州市临海市临海头门港产业集聚重点管控单元（ZH33108220096）。

2.3 评价标准

2.3.1 环境质量标准

1、环境空气质量标准

根据环境功能区划分，评价区域环境空气常规污染因子执行《环境空气质量标准》（GB3095-2012）中的二级标准；非甲烷总烃质量按《大气污染物综合排放标准详解》中方法取值；TVOC、二甲苯执行《环境影响评价技术导则大气环境》（HJ2.2-2018）附录 D 其中标准限值；乙酸丁酯执行《大气污染物综合排放标准详解》计算值，具体标准值见表 2.3-1。

表 2.3-1 环境空气质量标准汇总

名称	取值时间	二级标准浓度限值	单位	执行标准	
SO ₂	年平均	60	μg/m ³	GB3095-2012《环境空气质量标准》	
	日平均	150			
	1 小时平均	500			
NO ₂	年平均	40			
	日平均	80			
	1 小时平均	200			
NO _x	年平均	50			
	24 小时平均	100			
	1 小时平均	250			
TSP	年平均	200			
	日平均	300			
CO	24 小时平均	4			mg/m ³
	1 小时平均	10			
O ₃	日最大 8 小时平均	160	μg/m ³		
	1 小时平均	200			
PM ₁₀	年平均	70			
	日平均	150			
PM _{2.5}	年平均	35			
	日平均	75			
非甲烷总烃	一次或小时浓度	2.0		mg/m ³	大气污染物综合排放标准详解
二甲苯	1 小时平均	200		μg/m ³	《环境影响评价技术导则大气环境》（HJ2.2-2018）附录D
TVOC	8 小时平均	600			
乙酸丁酯	一次值	0.33	mg/m ³	《大气污染物综合排放标准详解》计算值*	

*注：乙酸丁酯目前我国还没有这类物质的环境空气质量标准，也没有居住区空气中最高允许浓度标准。这里根据《大气污染物综合排放标准详解》有机化合物车间卫生标准计算式：

$$\ln C_m = 0.470 \ln C_{\text{生}} - 3.595 (\text{有机化合物})$$

式中：C_m 为环境质量标准一次值，mg/m³；C_生 为生产车间容许浓度限值，mg/m³。

本项目乙酸丁酯生产车间容许浓度限值参照《工作场所有害因素职业接触限值第 1 部分：化学有害因素》（GBZ 2.1-2007）中的时间加权平均容许浓度（PC-TWA）。据查，乙酸丁酯

的 PC-TWA 值为 $200\text{mg}/\text{m}^3$ 。计算得乙酸丁酯的环境质量标准一次值均为 $0.33\text{mg}/\text{m}^3$ 。

2、水质标准

(1) 地表水水质标准

根据环境功能区划，项目拟建地地表水执行《地表水环境质量标准》(GB3838-2002) 中 III 类标准，具体见表 2.3-2。

表 2.3-2 《地表水环境质量标准》(GB3838-2002) 单位: mg/L (除 pH 外)

参数	III类标准值	参数	III类标准值
pH	6~9	总磷	≤ 0.2
COD_{Cr}	≤ 20	石油类	≤ 0.05
COD_{Mn}	≤ 6	铜	≤ 1.0
BOD_5	≤ 4	锌	≤ 1.0
溶解氧	≥ 5	$\text{NH}_3\text{-N}$	≤ 1.0

(2) 地下水水质标准

项目所在区域尚未划分地下水环境功能区类别，地下水环境功能参照地表水使用功能，按照 III 类水质标准执行，因此地下水环境质量执行《地下水质量标准》(GB/T14848-2017) 中的 III 类标准，具体标准值见表 2.3-3。

表 2.3-3 地下水质量标准 (GB/T14848-2017)

序号	指标	I 类	II 类	III 类	IV 类	V 类
感官性状及一般化学指标						
1	pH/无量纲	$6.5 \leq \text{pH} \leq 8.5$			$5.5 \leq \text{pH} < 6.5$ $8.5 < \text{pH} \leq 9.0$	$\text{pH} < 5.5$ 或 $\text{pH} > 9.0$
2	总硬度/(mg/L)	≤ 150	≤ 300	≤ 450	≤ 650	> 650
3	溶解性总固体/(mg/L)	≤ 300	≤ 500	≤ 1000	≤ 2000	> 2000
4	硫酸盐/(mg/L)	≤ 50	≤ 150	≤ 250	≤ 350	> 350
5	氯化物/(mg/L)	≤ 50	≤ 150	≤ 250	≤ 350	> 350
6	铁/(mg/L)	≤ 0.1	≤ 0.2	≤ 0.3	≤ 2.0	> 2.0
7	锰/(mg/L)	≤ 0.05	≤ 0.05	≤ 0.10	≤ 1.50	> 1.50
8	挥发性酚类(以苯酚计)/(mg/L)	≤ 0.001	≤ 0.001	≤ 0.002	≤ 0.01	> 0.01
9	耗氧量(COD_{Mn} 法, 以 O_2 计)/(mg/L)	≤ 1.0	≤ 2.0	≤ 3.0	≤ 10.0	> 10.0
10	氨氮(以 N 计)/(mg/L)	≤ 0.02	≤ 0.10	≤ 0.50	≤ 1.50	> 1.50
11	钠/(mg/L)	≤ 100	≤ 150	≤ 200	≤ 400	> 400
微生物指标						

12	总大肠菌群/(MPN*/100mL 或 CFU*/100mL)	≤3.0	≤3.0	≤3.0	≤100	>100
13	细菌总数/(CFU/mL)	≤100	≤100	≤100	≤1000	>1000
物理学指标						
14	亚硝酸盐/(mg/L)	≤0.01	≤0.10	≤1.00	≤4.80	>4.80
15	硝酸盐/(mg/L)	≤2.0	≤5.0	≤20.0	≤30.0	>30.0
16	氰化物/(mg/L)	≤0.001	≤0.01	≤0.05	≤0.1	>0.1
17	氟化物/(mg/L)	≤1.0	≤1.0	≤1.0	≤2.0	>2.0
18	汞/(mg/L)	≤0.0001	≤0.0001	≤0.001	≤0.002	>0.002
19	砷/(mg/L)	≤0.001	≤0.001	≤0.01	≤0.05	>0.05
20	镉/(mg/L)	≤0.0001	≤0.001	≤0.005	≤0.01	>0.01
21	铬(六价)/(mg/L)	≤0.005	0.01	≤0.05	≤0.10	>0.10
22	铅/(mg/L)	≤0.005	≤0.005	≤0.01	≤0.10	>0.10
23	二甲苯(总量)/(μg/L)	≤0.5	≤100	≤500	≤1000	>1000

3、声环境质量标准

根据《临海市声环境功能区划分方案》，区域声环境质量执行《声环境质量标准》(GB3096-2008) 3 类标准，具体见表 2.3-4。

表 2.3-4 声环境质量标准 (GB3096-2008) 单位: dB (A)

类别	昼间	夜间
GB3096-2008 中的 3 类标准	≤65	≤55

4、土壤环境标准

项目拟建地土壤环境执行《土壤环境质量建设用地土壤污染风险管控标准(试行)》(GB36600-2018) 中相应用地类型的筛选值，锌和铬执行《污染场地风险评估技术导则》(DB33/T892-2013) 表 A.1 中商服及工业用地筛选值。拟建地周边旱地执行《土壤环境质量农用地土壤污染风险管控标准(试行)》(GB15618-2018) 中的旱地污染风险筛选值。详见下表 2.3-5~2.3-7。

表 2.3-5 《土壤环境质量建设用地土壤污染风险管控标准》单位: mg/kg

序号	污染物项目	CAS 编号	筛选值		管制值	
			第一类用地	第二类用地	第一类用地	第二类用地
重金属和无机物						
1	砷	7440-38-2	20 ^①	60^①	120	140
2	镉	7440-43-9	20	65	47	172
3	铬(六价)	18540-29-9	3.0	5.7	30	78
4	铜	7440-50-8	2000	18000	8000	36000
5	铅	7439-92-1	400	800	800	2500
6	汞	7439-97-6	8	38	33	82
7	镍	7440-02-0	150	900	600	2000

挥发性有机物						
8	四氯化碳	56-23-5	0.9	2.8	9	36
9	氯仿	67-66-3	0.3	0.9	5	10
10	氯甲烷	74-87-3	12	37	21	120
11	1,1-二氯乙烷	75-34-3	3	9	20	100
12	1,2-二氯乙烷	107-06-2	0.52	5	6	21
13	1,1-二氯乙烯	75-35-4	12	66	40	200
14	顺-1,2-二氯乙烯	156-59-2	66	596	200	2000
15	反-1,2-二氯乙烯	156-60-5	10	54	31	163
16	二氯甲烷	75-09-2	94	616	300	2000
17	1,2-二氯丙烷	78-87-5	1	5	5	47
18	1,1,1,2-四氯乙烷	630-20-6	2.6	10	26	100
19	1,1,2,2-四氯乙烷	79-34-5	1.6	6.8	14	50
20	四氯乙烯	127-18-4	11	53	34	183
21	1,1,1-三氯乙烷	71-55-6	701	840	840	840
22	1,1,2-三氯乙烷	79-00-5	0.6	2.8	5	15
23	三氯乙烯	79-01-6	0.7	2.8	7	20
24	1,2,3-三氯丙烷	96-18-4	0.05	0.5	0.5	0.5
25	氯乙烯	75-01-4	0.12	0.43	1.2	4.3
26	苯	71-43-2	1	4	10	40
27	氯苯	108-90-7	68	270	200	1000
28	1,2-二氯苯	95-50-1	560	560	560	560
29	1,4-二氯苯	106-46-7	5.6	20	56	200
30	乙苯	100-41-4	7.2	28	72	280
31	苯乙烯	100-42-5	1290	1290	1290	1290
32	甲苯	108-88-3	1200	1200	1200	1200
33	间二甲苯+对二甲苯	108-38-3, 106-42-3	163	570	500	570
34	邻二甲苯	95-47-6	222	640	640	640
半挥发性有机物						
35	硝基苯	98-95-3	34	76	190	760
36	苯胺	62-53-3	92	260	211	663
37	2-氯酚	95-57-8	250	2256	500	4500
38	苯并(a)蒽	56-55-3	5.5	15	55	151
39	苯并(a)芘	50-32-8	0.55	1.5	5.5	15
40	苯并(b)荧蒽	205-99-2	5.5	15	55	151
41	苯并(k)荧蒽	207-08-9	55	151	550	1500
42	屈	218-01-9	490	1293	4900	12900
43	二苯并(a,h)蒽	53-70-3	0.55	1.5	5.5	15
44	茚并(1,2,3-cd)芘	193-39-5	5.5	15	55	151
45	萘	91-20-3	25	70	255	700
其他污染物						
46	石油烃	-	826	4500	5000	9000

注：①具体地块土壤中污染物检测含量超过筛选值，但等于或者低于土壤环境背景值水平的，不纳入污染地块管理。

注：*筛选值指在特定土地利用方式下，建设用地土壤中污染物含量等于或者低于该值的，对人体健康的风险可以忽略；超过该值的，对人体健康可能存在风险，应当开展进一步的详细调查和风险评估，确定具体污染范围和风险水平。**管制值：指在特定土地利用方式下，建设用地土壤中污染物含量超过该值的，对人体健康通常存在不可接受风险，应当采取风险管控或修复措施。

表 2.3-6 《污染场地风险评估技术导则》(DB33/T892-2013) 单位: mg/kg

序号	污染物项目	住宅及公共用地筛选值	商服及工业用地筛选值
1	铬	250	2500
2	锌	3500	10000

表 2.3-7 农用地土壤污染风险筛选值(基本项目) 单位: mg/kg

序号	污染物项目 ^{①②}		风险筛选值			
			pH≤5.5	5.5<pH≤6.5	6.5<pH≤7.5	pH>7.5
1	镉	其他	0.3	0.3	0.3	0.6
2	汞	其他	1.3	1.8	2.4	3.4
3	砷	其他	40	40	30	25
4	铅	其他	70	90	120	170
5	铬	其他	150	150	200	250
6	铜	其他	50	50	100	100
7	镍		60	70	100	190
8	锌		200	200	250	300

①: 重金属和类金属砷均按元素总量计。

②: 对于水旱轮作地, 采用其中较严格的风险筛选值。

2.3.2 污染物排放标准

1、废气排放标准

本项目废气主要为注塑废气、磨水口废气、抛光废气、拉砂废气、割片废气、破碎废气、涂装废气、油墨废气、点焊废气、抛蜡废气、喷枪清洗废气。

注塑废气中非甲烷总烃、酚类、氯苯类、破碎废气中粉尘排放参照执行《合成树脂工业污染物排放标准》(GB31572-2015)(含 2024 年修改单); 拉砂废气、涂装废气(含喷枪清洗废气)中颗粒物(有组织)、二甲苯、乙酸丁酯、非甲烷总烃等排放执行《工业涂装工序大气污染物排放标准》(DB33/2146-2018)排放限值; 油墨废气(非甲烷总烃)有组织排放执行《印刷工业大气污染物排放标准》(GB 41616—2022)表 1 标准, 无组织排放执行《大气污染物综合排放标准》(GB16297-1996)二级标准; 磨水口废气、抛光废气、割片废气、点焊废气、油墨废气、抛蜡废气中颗粒物、非甲烷总烃排放执行《大气污染物综合排放标准》(GB16297-1996)二级标准; 厂区内 VOCs 无组织排放执行《工业涂装工序大气污染物排放标准》(DB33/2146-2018)。具体见下表 2.3-8~2.3-13。

表 2.3-8 工业涂装工序大气污染物排放标准(有组织)

污染物	适用条件	排放限值(mg/m ³)	污染物排放监控位置
颗粒物	所有	30	车间或生产设施排气筒
苯系物		40	
非甲烷总烃		80	
总挥发性有机物(TVOCs)		150	
臭气浓度 ¹		1000	

乙酸酯类	涉乙酸酯类	60	
注 1: 臭气浓度取一次最大监测值, 单位为无量纲。			
注: 本项目产生的二甲苯按苯系物标准执行, 乙酸丁酯按乙酸酯类标准执行。			

表 2.3-9 合成树脂工业污染物排放标准

污染物	排放限值 (mg/m ³)	适用的合成树脂类型	监控位置
非甲烷总烃	60	所有合成树脂	车间或生产设施排气筒
颗粒物	20		
酚类	15	聚碳酸酯树脂	
氯苯类	20		

表 2.3-10 印刷工业大气污染物排放标准

序号	污染物项目	限值	污染物排放监控位置
1	NMHC	70	车间或生产设施排气筒

表 2.3-11 大气污染物排放标准

污染物	最高允许排放浓度 (mg/m ³)	最高允许排放速率, kg/h	
		排气筒高度 m	二级
非甲烷总烃	120	20	17
颗粒物	120	20	5.9

表 2.3-12 厂区内挥发性污染物 (VOCs) 无组织排放限值

污染物	限值 (mg/m ³)	限值含义	无组织排放监控位置
非甲烷总烃	10	监控点处 1 小时平均浓度限值	在厂房外设置监控点
	50	监控点处任意一次浓度值	

结合《工业涂装工序大气污染物排放标准》(DB33/2146-2018)、《合成树脂工业污染物排放标准》(GB31572-2015)(含 2024 年修改单)和《大气污染物综合排放标准》(GB16297-1996), 项目厂界废气无组织排放执行标准见表 2.3-13。

表 2.3-13 厂界废气无组织排放标准

污染物项目	排放限值 (mg/m ³)
苯系物	2.0
非甲烷总烃	4.0
臭气浓度	20
乙酸丁酯	0.5
颗粒物	1.0

注: 本项目产生的二甲苯按苯系物标准执行。

2、废水排放标准

项目注塑冷却水循环使用不外排; 塑料眼镜振机、滚筒研磨废水经企业自行压滤预处理后排入园区污水站纳管排放; 塑料眼镜超声波清洗废水、冲洗废水、水帘除漆雾废水、喷淋废水收集后纳入园区污水站处理达标后纳管排放; 生活污水经园区化粪池预处理后纳管排放。废水纳管排放执行《污水综合排放标准》(GB8978-1996) 中三级标准 (其中氨氮参照执行《工业企业废水氮、磷污染物

间接排放限值》(DB33/887-2013)中相关标准限值)。废水最终经临海市南洋第二污水处理厂处理后外排,出水水质执行《城镇污水处理厂主要水污染物排放标准》(DB33/2169-2018)中表 1 标准,该标准中没有的指标执行《城镇污水处理厂污染物排放标准》(GB18918-2002)一级 A 标准。二甲苯排放执行《城镇污水处理厂污染物排放标准》(GB18918-2002)表 3 选择控制项目最高允许排放浓度标准。具体标准值见下表 2.3-13。

表 2.3-14 污水处理厂进出水标准 单位:mg/L(pH 除外)

指标	pH	COD _{Cr}	BOD ₅	SS	石油类	氨氮	LAS	总铜	总锌	总镍	二甲苯
纳管标准	6~9	500	300	400	20	35 ^①	20	2.0	5.0	1.0 ^③	1.0
尾水标准	6~9	40	10	10	1	2(4) ^②	0.5	0.5	1.0	0.05	0.4

注:①氨氮执行《工业企业废水氮、磷污染物间接排放限值》(DB33/887-2013)。
②括号内的数值为每年 11 月 1 日至次年 3 月 31 日执行。
③总镍为第一类污染物,执行《污水综合排放标准》(GB8978-1996)中第一类污染物最高允许排放浓度。总镍经车间污水处理设施处理达第一类污染物最高允许排放浓度,即 1.0mg/L。

3、噪声排放标准

运营期厂界噪声排放执行《工业企业厂界环境噪声排放标准》(GB 12348-2008)3 类标准,具体见表 2.3-15。

表 2.3-15 《工业企业厂界环境噪声排放标准》(GB12348-2008) 单位: dB(A)

标准	类别	昼间	夜间
GB 12348-2008	3 类	≤65	≤55

4、固废储存、处置标准

项目危险废物按照《国家危险废物名录》(2021 版)分类,危险废物贮存、运输执行《危险废物贮存污染控制标准》(GB18597-2023)和《危险废物收集贮存运输技术规范》(HJ2025-2012)中要求。一般工业固体废物参照《一般工业固体废物贮存和填埋污染控制标准》(GB 18599-2020)中要求采用库房、包装工具(罐、桶、包装袋等)贮存,其贮存场所应满足防渗漏、防雨淋、防扬尘等环境保护要求,并按照《中华人民共和国固体废物污染环境防治法》(2020 年 4 月 29 日修订)的工业固体废物管理条款要求执行。

2.4 评价工作等级及评价范围

2.4.1 评价等级

1、评价工作等级分级判据

本项目选取颗粒物、二甲苯、乙酸丁酯、非甲烷总烃等作为估算因子。根据《环境影响评价技术导则》(HJ2.2—2018)中关于大气环境影响评价等级划分的原则,分别计算主要污染物最大地面浓度占标率 P_i (第 i 个污染物) 及第 i 个污染物的地面浓度达标限值 10% 时所对应的最远距离 $D_{10\%}$, 其中 P_i 的定义为:

$$P_i = \frac{C_i}{C_{0i}} \times 100\%$$

式中: P_i ——第 i 个污染物最大地面浓度占标率, %;

C_i ——采用估算模式计算出的第 i 个污染物的最大地面浓度, mg/m^3 ;

C_{0i} ——第 i 个污染物的环境空气质量标准, mg/m^3 。

C_{0i} 第 i 个污染物的环境空气质量浓度标准, $\mu\text{g}/\text{m}^3$ 。

(1) 估算因子源强及排放参数 (见表 5.1-9、5.1-10)

(2) 估算模式参数选取

表 2.4-1 大气环境影响评价估算模型参数

参数		取值
城市/农村选项	城市/农村	城市
	人口数(城市选项时)	1200000
最高环境温度/ $^{\circ}\text{C}$		40
最低环境温度/ $^{\circ}\text{C}$		-5
土地利用类型		工业
区域湿度条件		潮湿
是否考虑地形	考虑地形	<input checked="" type="checkbox"/> 是 <input type="checkbox"/> 否
	地形数据分辨率/m	90
是否考虑岸线熏烟	考虑岸线熏烟	<input checked="" type="checkbox"/> 是 <input type="checkbox"/> 否
	岸线距离/km	2.5
	岸线方向/ $^{\circ}$	90

(3) 估算模式结果

根据 AERSCREEN 估算模式计算各污染物占标率和 $D_{10\%}$, 计算结果及评价等级判定结果见下表 2.4-2。

表 2.4-2 项目大气评价工作等级判定结果一览表

污染源名称	污染物名称	下风向最大浓度 (mg/m ³)	最大浓度处距源中心的距离 (m)	标准 (mg/m ³)	最大地面浓度占标率 (%)	D _{10%} 最远距离 (m)	评价等级	
点源	DA002	PM ₁₀	1.60E-03	139	0.45	0.36	0	三级
	DA003	PM ₁₀	7.99E-04	140	0.45	0.18	0	三级
	DA004	二甲苯	1.84E-02	136	0.2	9.19	0	二级
		乙酸丁酯	8.54E-02	136	0.33	25.86	500	一级
		非甲烷总烃	1.47 E-01	136	2.0	7.37	0	二级
		PM ₁₀	8.79E-04	136	0.45	0.2	0	三级
	DA005	PM ₁₀	1.30E-02	139	0.45	2.89	0	二级
		非甲烷总烃	1.81E-02	139	2.0	0.9	0	三级
	DA006	PM ₁₀	2.24E-03	140	0.45	0.5	0	三级
DA007	PM ₁₀	3.19E-04	139	0.45	0.07	0	三级	
面源	二层车间	TSP	8.21E-03	25	0.9	0.91	0	三级
	三层车间	TSP	7.99E-03	34	0.9	0.89	0	三级
	四层车间	TSP	2.40E-02	37	0.9	2.67	0	二级
	五层涂装车间	二甲苯	1.13E-02	17	0.2	5.66	0	二级
		乙酸丁酯	7.81E-02	17	0.33	23.67	250	一级
		非甲烷总烃	1.28E-01	17	2.0	6.42	0	二级
		TSP (无组织)	6.32E-02	17	0.9	7.02	0	二级

经计算结果可知，最大占标率 P_{max}：25.86%，评价等级为一级。

2、水环境评价等级

(1) 地表水环境评价等级

根据工程分析，本项目生活污水经园区化粪池处理后纳管排放，生产废水经园区污水处理站处理达标后纳管排放，纳管废水最终经临海市南洋第二污水处理厂处理后排放，为间接排放，依据《环境影响评价技术导则 地表水环境》(HJ/T2.3-2018)，确定地表水环境评价等级为三级 B。

(2) 地下水环境评价等级

根据《环境影响评价技术导则-地下水环境》(HJ610-2016)，项目属于III类建设项目，且项目周边无集中式饮用水源保护区及径流补给区，地下水环境敏感程度属于不敏感。对照表 2.4-3 地下水评价工作等级分级表，可确定项目地下水环境影响评价等级为三级。

表 2.4-3 地下水评价工作等级分级表

项目类别 环境敏感程度	I类	II类	III类
敏感	一	一	二
较敏感	一	二	三
不敏感	二	三	三

3、声环境评价等级

根据《环境影响评价技术导则-声环境》(HJ2.4-2021)，本项目拟建地为 3 类声环境功能区，项目建设前后评价范围内敏感目标噪声级增高量在 3dB(A)以下，且受影响人口数量变化不大，因此，确定声环境评价等级定为三级。

4、土壤环境评价等级

根据《环境影响评价技术导则-土壤环境(试行)》(HJ964-2018)附录 A，项目属于 I 类项目；项目占地面积 870.32m² (折 0.087hm²)，小于 5hm²，周边存在农田，所在区域敏感程度为“敏感”，对照表 2.4-4，项目土壤环境评价等级为一级。

表 2.4-4 污染影响型评价工作等级划分表

评价工作等级 敏感程度	I 类			II 类			III 类		
	大	中	小	大	中	小	大	中	小
敏感	一级	一级	一级	二级	二级	二级	三级	三级	三级
较敏感	一级	一级	二级	二级	二级	三级	三级	三级	--
不敏感	一级	二级	二级	二级	三级	三级	三级	--	--

注：“--”表示可不开展土壤环境影响评价工作。

5、环境风险评价等级

根据《建设项目环境风险评价技术导则》(HJ169-2018)附录 B，项目涉及的危险物质数量与临界值比值 $Q < 1$ ，按照《建设项目环境风险评价技术导则》(HJ169-2018)，确定项目风险潜势为 I，评价等级为简单分析。

6、生态环境评价等级

根据《环境影响评价技术导则生态影响》(HJ 19-2011)，本项目拟建地位于临海市杜桥镇东海第一大道眼镜创业园，属于除特殊生态敏感区和重要生态敏感区以外的其他区域。本项目占地面积 870.32m² (折 0.087hm²)，小于 2km²，因此依据《环境影响评价技术导则生态影响》(HJ 19-2011)，确定项目生态影响评价工作等级为三级。

2.4.2 评价范围

表 2.4-5 项目各专题影响评价范围

内容	评价范围	评价等级	备注
地表水环境	/	三级 B	主要调查依托污水处理设施的日处理能力、处理工艺、设计进水水质、处理后的废水稳定达标排放情况，同时应调查依托污水处理设施执行的排放标准是否涵盖建设项目排放的有毒有害的特征污染物。

地下水环境	以拟建地中心, 周边面积 6km ² 的区域	三级	重点关注项目生产设施、固废暂存库和废水处理设施地面防渗措施
大气环境	以项目厂址为中心, 边长 5km 的矩形范围	一级	—
声环境	厂界及厂界外 200m 范围内	三级	—
环境风险	/	简单分析	—
土壤环境	项目厂区厂址外扩 1.0km 范围内。	一级	—
生态环境	建设项目的直接影响区域与间接影响区	三级	—

2.5 环境保护目标

根据现场调查, 项目评价范围内没有文物古迹、著名旅游景点以及自然保护区等重要保护目标。项目建设地附近主要环境保护目标具体见表 2.5-1。敏感目标和项目厂区的相对位置关系见附图 11。

表 2.5-1 项目建设地主要环境保护目标一览表

环境要素	敏感点名称			UTM 坐标		方位	与厂界最近距离 (m)	规模	保护级别
	街道/镇	保护目标名称		X	Y				
		行政村	自然村						
环境空气	前所街道	双闸村	松浦闸村	355888	3175663	SW	2250	约 100 户	环境空气二类
	杜桥镇	土城村		358004	3177939	NE	950	约 950 户	
		厂横村		355968	3177781	NW	2000	约 150 户	
		东葛村		355699	3178453	NW	2680	约 160 户	
		戴家村		356628	3178493	NW	2100	约 750 户	
		四份村		357002	3178530	NW	2000	约 200 户	
		朝南屋村		357854	3179292	N	2330	约 5 户	
		新湖村		358719	3178852	NE	2120	约 200 户	
		杜下浦村		356482	3178170	NW	2100	约 200 户	
		保家村		356156	3177852	NW	1890	约 150 户	
		外来人口公寓		359919	3177951	NE	2220	约 1000 人	
		小田村		359412	3179246	NE	2780	约 10 户	
		三联小学		356227	3177890	NW	1820	/	
		川南中学		356393	3178107	NW	1850	/	
炮联小学		357175	3178502	NW	1730	/			
声环境	厂界			/	/	/	/	/	声环境 3 类
水环境	杜下浦河			357194	3176422	SW	650	约 25m 宽	地表水 III 类
	百里大河支流			357995	3176605	S	350	约 10m 宽	
土壤	厂址及周边 1km 范围内			/	/	/	/	/	土壤第二类用地筛选值
	周边 1km 农田			/	/	W	180	农用地	农用地土壤质量标准
				/	/	S	480	农用地	
				/	/	N	160	农用地	
地下水	项目所在地附近地下水			/	/	/	/	/	地下水 III 类

2.6 相关规划

2.6.1 临海市市域总体规划（2017-2035 年）

1、规划期限

规划近期为 2017-2020 年；规划中期为 2021-2025 年；规划远期为 2026-2035 年，远景为 2050 年。

2、规划范围

本次规划范围为临海市全市域，空间管控层次划分为市域、中心城区和头门港经济开发区三个层次。

（1）临海市行政辖区范围

陆域范围包括 5 个街道办事处、14 个建制镇，总面积 2203km²。海域面积 1819km²。

（2）中心城区范围

包含 30 个社区、居委会，218 个行政村，面积 422.10km²。

（3）头门港经济开发区范围

包含 52 个行政村，面积 214.24km²。

（4）城市规划区

城市规划区范围为全市域。

3、发展目标

深入推进新型城镇化建设，围绕产业创新发展需求和沿江向海全面开放格局，统筹配置城乡空间资源，推进城乡建设品质宜居，探索民营经济先发地区可持续发展的有效途径。

4、市域空间总体布局

以中心城区和头门港经济开发区作为市域发展的核心引擎，形成“双城一节点、一带双环”的空间结构。

（1）双城：中心城区和头门港经济开发区

中心城区和头门港经济开发区是市域人口和要素的集聚核心，是对接区域、带动临海市跨越发展的主要地区。

中心城区强化综合服务职能，着重提升现代服务业发展，加快发展金融商务、创新研发、文创智慧、旅游服务、高教培训等服务业；清退低小散企业，推动工

业向东睦、江南整合，实现先进制造的提升发展，打造市域的生产服务中心、旅游服务中心、文化展示中心和国家历史文化名城。

头门港经济开发区重点提升对工业和物流业发展的承载能力，巩固升级现代医药、汽车机械等主导产业，积极引入高端装备、节能环保、新材料、新能源、电子信息等新兴产业，强化现代物流、港航服务、商务服务的支撑配套能力，积极发展滨海旅游，打造产业新城。

其中，中心城区应协同东睦镇、汛桥镇发展，头门港经济开发区协同上盘镇发展，同时统筹杜桥镇、桃渚镇发展。

（2）一节点：白水洋镇

白水洋镇是西部综合交通枢纽、生态旅游集散、西部旅游服务基地，应着重加强旅游服务、交通枢纽的功能，向西对接北三县，并衔接金华、义乌，同时辐射带动括苍镇发展，向东联系中心城区、头门港经济开发区。

（3）一带：大灵江带

大灵江带是沿灵江贯通市域的枢纽带、创新带、工业带、文化带、休闲带、风光带，由东至西串联了白水洋镇、括苍镇、永丰镇、中心城区、汛桥镇、沿江镇、涌泉镇、杜桥镇、上盘镇、头门港经济开发区等城镇，是市域发展和三区三市协同的主轴线。

（4）两环：两条生态文化休闲旅游环线

两条生态文化休闲旅游环线包括东部山麓生态旅游环和西部历史人文旅游环两条生态文化休闲旅游环线。东部山麓生态旅游环串联中心城区、永丰镇、括苍镇、白水洋镇、河头镇，西部历史人文旅游环串东睦镇、小芝镇、桃渚镇、杜桥镇，依托主要交通线路、灵江和沿海、道和古驿道等，整合全域旅游、文化、生态资源，建设全域景区，带动全域旅游发展。

5、城镇空间规划

（1）城镇职能结构

规划形成“两城、综合型城镇、工业型城镇、旅游服务型城镇、休闲宜居型城镇、与两城一体化城镇”等六类城镇职能结构体系，其中：两城：包括中心城区、头门港经济开发区，为全市及周边区域提供服务。重点发展服务区域、市域的高等级公共服务设施，同时打造支撑工业转型的创新服务设施。

综合型城镇：包括杜桥镇和白水洋镇，服务本镇和周边镇。未来重点配置具备地区服务能力的、较高等级的公共服务、交通运输等设施。

工业型城镇：包括沿江镇和涌泉镇，以发展无污染的轻型工业为主导。未来重点推动工业用地集中、集约发展，同时加强居住和服务的配套建设。

旅游服务型城镇：包括桃渚镇，是承担区域性旅游服务节点职能。着重提升旅游服务设施建设等级，加强住宿、餐饮、交通等服务设施建设。

休闲宜居型城镇：包括河头镇、汇溪镇、永丰镇、小芝镇、尤溪镇和括苍镇，承担着为本镇提供基本公共服务、支撑休闲旅游发展的职能。重点推动镇区建设品质提升，完善各类公共服务设施建设，并结合旅游资源配置相应旅游服务设施。

与两城一体化城镇：包括东塍镇、汛桥镇和上盘镇。未来应与中心城区、头门港经济开发区同步规划建设，按照城市建设标准配置镇区设施，实现融入中心城区、头门港经济开发区发展。

（2）杜桥镇

加快特色工业产业集聚，推动眼镜行业品牌化、高端化发展，带动商贸金融等服务业发展，按现代化小城市的要求配套公建服务设施，着力发展第三产业，提高城镇建设品质，推进与头门港经济开发区协同发展，建设中国眼镜名城，台州湾北部工贸新城，充满活力、富有魅力的现代化小城市。

城镇发展主要分为两个片区。杜桥镇区和南部产业片区。南部片区发展科研培训、科技成果转换孵化功能。结合头门港开发区建设产业集聚区，推进镇区眼镜工业园区与都市工业园区的向南部产业片区转移发展。杜桥镇区通过改造，提升建筑及环境质量、在镇区南部建设行政办公、新型商贸文化、居住等功能组成综合服务功能片区、建设公园绿地等公共开敞空间。完善城镇服务功能。

交通组织方面避免过境车流干扰城区内部交通，通过建设南北向道路加强与 G351 的联系，同时规划 75 省道改线经杜南大道接入城区，避免原有线路中外来车辆进入城区对城区内部的干扰。通过东西向道路建设加强与上盘镇、头门港之间的联系。规划保留现有的牌门客运站，远期将其改造成为东部地区的公共交通枢纽站；规划在杜川路-沿海大道交叉口处新建 1 处客运站。

到 2035 年，杜桥镇城镇人口达到 16 万人左右，城镇开发边界控制在 27km²，镇区城镇建设用地控制在 1876 公顷。

符合性分析：本项目为眼镜的生产制造，建设地位于临海市杜桥镇东海第一大道眼镜创业园，属于南部产业片区。项目建设符合镇区眼镜工业园区与都市工业园区的向南部产业片区转移发展的政策方针。根据企业提供的商品房购买合同，项目用地属于工业用地，房屋为工业用房。故项目建设符合《临海市域总体规划（2017-2035 年）》。

2.6.2 临海市杜桥镇城镇总体规划（2011-2030）

1、规划背景

大力发展中心镇、特别是加快培育小城市试点镇成为浙江省新型城市化发展战略的重要一环。杜桥镇紧抓省政府小城市培育的重大战略机遇，按照现代化小城市的目标和要求精心编制新一轮总体规划。

2、规划范围

确定城镇发展目标、区域发展战略、村镇体系规划研究基本空间范围，也是杜桥镇的行政管辖范围，面积为 186 平方公里。

3、规划期限

本轮总体规划期限为 2011 至 2030 年。

近期：2011—2015 年；远期：2016—2030 年。

远景：2030 年以后。

4、总体定位

长三角地区以眼镜和医化产业为特色的现代化小城市，临海市东部地区的主要公共服务中心，临海东部副中心城市的中心城区，杜桥镇域政治、经济、文化、教育、医疗中心。

5、城镇规模

人口规模：近期（2011-2015 年）镇域人口规模取预测值 23.16 万人，镇区人口为 13.5 万人。

远期（2016-2030 年）镇域人口规模取预测值 23.88 万人，镇区人口为 16.5 万人。

城镇建设用地规模：近期（2011-2015 年）规划城镇建设用地规模为 12.55 平方公里，人均建设用地为 93.0 平方米。

远期（2016-2030 年）规划城镇建设用地规模为 16.3 平方公里，人均建设用

地为 98.8 平方米。

6、镇区总体布局结构

规划期内杜桥镇区的用地空间结构及空间拓展策略可以归纳为：

一带两轴，二心四片；北优南拓，分区渐进。

一带为沿百里大河两侧（南北方向）、跨越杜西路与杜川路、并南北贯穿规划城区的公共服务核心带，是呈区块状发展的商业和其他公共服务设施的集中布置区域。

两轴分别为东西向沿海大道展开的城市生活服务型功能轴和沿杜南大道展开城市区域商贸型联系发展轴。

二心是指规划的城市主要公共服务中心，包括依托老城中心形成的老城生活服务中心；规划位于杜西路与滨海大道交叉口附近的新城商贸文化中心。

四片为根据主导功能确定的四大发展片区：分别为老城区（主要由生活居住功能组成的生活服务功能片区）、城南新区（主要由行政办公、新型商贸文化等组成综合服务功能片区）、城北新区（主要由商贸文化、仓储物流、教育科研等组成综合服务功能片区）、城西产业区（位于杜南大道以西、杜前公路以南地块的产业主导功能片区）。

符合性分析：项目位于临海市杜桥镇东海第一大道眼镜创业园 15 幢 1 单元 101-501 室，项目为塑料眼镜、金属眼镜的生产制造。项目建设符合杜桥镇“长三角地区以眼镜和医化产业为特色的现代化小城市”的总体定位。另外，根据企业提供的不动产权证，项目用地属于工业用地。故项目建设符合临海市杜桥镇城镇总体规划相关要求。

2.6.3 临海市杜桥南工业发展区控制性详细规划

1、规划范围

临海市杜桥镇南工业城西起杜南大道，东至南洋五路，北邻 74 省道，南以东海第二大道南侧的河道为界（南界至东海第二大道的距离从 180 米到 300 米不等），规划区面积约 6.35 平方公里。

2、空间布局

根据南工业城产业发展总体定位，综合考虑产业发展基本趋势和空间布局基本规律，同时结合基地的对外交通和自然条件，按照“双核协同、组团支撑、轴

线联系”空间发展思路，着力构筑“两心三廊五组团”产业空间组织框架。

“两心”为生活服务中心，分别位于南洋三路和 74 省道交汇处及南洋四路东侧区域，为承担南工业城综合性公共服务功能的生活服务中心。

“三廊”分别为沿 74 省道和基地南界、由防护绿地组成的东西向生态走廊和沿杜川路形成的南北向生态走廊，三廊交织打造生态工业园区。

“五组团”分别为位于西北部的未来产业集聚区、北部的高端眼镜制造示范区、西南部的时尚生活用品生产区、南部的小微企业创新区和东部的机械产业集聚区。

西北部未来产业聚集区北至 74 省道，西至杜南大道，南抵东海第一大道，东以杜川路为界，重点发展未来产业；北部高端眼镜制造示范区北至 74 省道，西以南洋一路北向延伸线为界，南至东海第一大道，主要布局高端眼镜产业；西南部时尚生活用品生产区西至杜川路，北抵东海第一大道，南至规划区南侧边界，东至杜川路，重点集聚以东海翔为主的时尚生活用品产业；南部小微企业创新区北至东海第一大道，东邻南洋二路，南至规划区南侧边界，西至杜川路，主要用于发展以眼镜产业为主的小微企业；东部机械产业集聚区西至南洋二路，东至规划区东侧边界，北至规划区北界，南至规划区南界，主要发展机械相关产业。

符合性分析：项目位于临海市杜桥镇东海第一大道眼镜创业园，根据临海市杜桥南工业发展区控制性详细规划，项目属控制性详规总体结构中的“五组团”之一（南部小微企业创新区），用地规划为二类工业用地。本项目从事眼镜制造的生产，符合眼镜小微企业创业园发展定位。因此项目建设符合临海市杜桥南工业发展区控制性详细规划。

2.6.4 《临海市杜桥南工业发展区控制性详细规划环境影响报告书》

《临海市杜桥南工业发展区控制性详细规划环境影响报告书》由浙江省工业环保设计研究院有限公司编制完成，于 2017 年取得了原临海市环保局出具的环保意见（临环函【2017】55 号）。

生态空间清单、环境准入条件清单与环境准入条件负面清单见下表 2.6-1~2.6-3。

表 2.6-1 生态空间清单

空间类别	所属管控单元	本次小镇对应区块四至范围	管控措施

重点管控单元	临海头门港环境重点准入区	东到南洋五路、六路之间的推船沟河,南到东海第二大道与东部南洋区块相接,西邻杜南大道,北到 74 省道	<p>1、严格按照区域环境承载能力,控制区域排污总量和三类工业项目数量。高度重视土地集约使用,节能减排降耗,在开发过程中确保环境功能区质量不下降,确保人群健康安全的生活环境。</p> <p>2、禁止新建、扩建不符合园区发展(总体)规划及(或)当地主导(特色)产业的其他三类工业建设项目。</p> <p>新建二类、三类工业项目污染物排放水平需达到同行业国内先进水平。</p> <p>3、合理规划居住区与工业功能区,限定三类工业空间布局范围,在居住区和工业区、工业企业之间设置防护绿地、生态绿地等隔离带,确保人居环境安全。</p> <p>4、加强环保基础设施建设,进一步提升生活污水和工业废水处理率和深度处理水平。</p> <p>5、对区内重点污染企业进行实时监控,建立污染源数据库,开展环境风险评估,消除潜在污染风险。加强土壤和地下水污染防治。</p> <p>6、最大限度保留区内原有自然生态系统,保护好河湖湿地生境,禁止未经法定许可占用水域;除防洪、航运为主要功能的河湖堤岸外,禁止非生态型河湖堤岸改造;建设项目不得影响河道自然形态和河湖生态(环境)功能。</p> <p>7、禁止准入属于国家、省、市、区(县)落后产能的限制类、淘汰类项目及相关产业园区和工业功能区规定的禁入和限制类的工业项目。</p>
--------	--------------	--	---

表 2.6-2 环境准入条件清单

类别	环境准入条件
产业导向	<p>1、符合国家及地方产业政策,包括《产业结构调整指导目录(2011 年本)(2013 年修正)》、《外商投资产业指导目录(2015 年修订)》、《浙江省制造业产业发展导向目录》等;</p> <p>2、符合所属行业有关发展规划;</p> <p>3、符合表《杜桥南工业发展区控制性详细规划》产业导向及规划环评的产业准入“负面清单”。</p>
规划选址	<p>1、选址符合《临海市环境功能区划》;</p> <p>2、选址符合《杜桥南工业发展区控制性详细规划》中用地布局。</p>
清洁生产	<p>1、入园项目生产工艺、装备技术水平等应达到国内同行业领先水平;</p> <p>2、水耗指标应设定在清洁生产一级水平(国际先进水平)或二级水平(国内先进水平)。</p>
环境保护	<p>1、符合行业环境准入要求;</p> <p>2、建设项目拟排放污染物符合国家、省规定的污染物排放标准;</p> <p>3、建设项目新增主要污染物排放量符合总量控制和污染物减排要求;</p> <p>4、废水集中纳管排放,企业用热须采用电或天然气等清洁能源,严格控制 SO₂、NO_x、VOCs 总量指标的调剂、审核;</p> <p>5、实施技改扩建项目的企业近三年未发生重大污染事故,未发生因环境污染引起的群体性事件。</p>

表 2.6-3 环境准入负面清单

类别	产业领域	南侧特色产业园区
限制类	仪器仪表电子信息	C40 仪器仪表加工制造（涉及蚀刻工艺）；
	先进装备制造	C313 钢压延加工； C325 有色金属压延加工； C33 金属制品业（涉及酸洗、铸造工艺）； C337 搪瓷制品制造； C34 通用设备制造业（涉及酸洗、铸造工艺）； C35 专用设备制造业（涉及酸洗、铸造工艺；C358 除外）； C36 汽车制造业（涉及酸洗、铸造工艺）； C37 铁路、船舶、航空航天和其他运输设备制造业（涉及酸洗、铸造工艺）。
	电子信息业	C38 电气机械及器材制造（涉及涂层、漆包线工艺）； C39 计算机、通信和其他电子设备制造业（涉及漆包线、涂层工艺）。
	高端纺织业	C17 纺织业（染整及配套助剂生产项目仅允许在东海翔集团有限公司产业园区已征用工业用地内实施）； C194 羽毛加工及制品制造。
	高端工艺品业	C243 工艺美术及礼仪用品制造（涉及喷涂、酸洗、铸造）。 C292 塑料制品业（涉及人造革、发泡胶等涉及有毒原材料的）。
	其他	（1）不符合区域产业定位的二类工业项目； （2）工艺落后，能源和资源利用率低，需总量控制的项目； （3）以低端产品为主，低水平重复建设，生产能力过剩、需限制发展规模的项目； （4）具有一定的污染，或由于资源限制，需要总量控制的项目。
禁止类	仪器仪表电子信息	C40 仪器仪表制造业（涉及电镀工艺）；
	先进装备制造	C31 黑色金属冶炼和压延加工业（除 C313 钢压延加工）； C32 有色金属冶炼和压延加工业（除 C325 有色金属压延加工）； C33 金属制品业（涉及表面处理和热处理工艺）； C34 通用设备制造业（涉及表面处理和热处理工艺）； C35 专用设备制造业（涉及表面处理和热处理工艺）； C36 汽车制造业（涉及整车制造，涉及表面处理和热处理工艺）； C37 铁路、船舶、航空航天和其他运输设备制造业（涉及表面处理和热处理工艺）； 注：表面处理及热处理加工（包括电镀、有机涂层工艺、有钝化工艺的热镀锌）
	电子信息业	C38 电气机械及器材制造（涉及蚀刻、电池制造工艺）；

		C39 计算机、通信和其他电子设备制造业（涉及蚀刻工艺、集成电路制造工艺）。
	高端纺织业	C17 纺织业（涉及缫丝工艺）； C191 皮革鞣制加工； C193 毛皮鞣制及制品加工； C195 制鞋业（除纺织面料鞋制造和皮鞋制造外的其他工艺）。
	高端工艺品业	C221 纸浆制造； C222 造纸； C243 工艺美术及礼仪用品制造（涉及电镀、有机涂层、有钝化工艺的热镀锌）。
	其他	不符合区域产业定位的三类工业项目

符合性分析：本项目位于临海市杜桥镇东海第一大道眼镜创业园 15 幢 1 单元 101-501 室，从事眼镜生产，属于二类工业项目。项目周边 500m 范围内无敏感点。项目所涉及的产品、工艺及设备均不在国家、省、市、区（县）落后产能的限制类、淘汰类之列。另经对照，项目不在《临海市杜桥南工业发展区控制性详细规划环境影响报告书》负面清单内。故项目建设符合规划环评相关要求。

2.6.5 临海市“三线一单”生态环境分区管控方案

根据《临海市“三线一单”生态环境分区管控方案》，本项目位于台州市临海市临海头门港产业集聚重点管控单元（ZH33108220096）。

表 2.6-4 环境准入负面清单

“三线一单”生态环境准入清单要求		本项目情况	是否符合
空间布局约束	优化完善区域产业布局，合理规划布局三类工业项目，进一步调整和优化产业结构，逐步提高区域产业准入条件。重点加快园区整合提升，完善园区的基础设施配套，不断推进产业集聚和产业链延伸。重点发展现代医药、高端装备、汽摩及零配件、新能源汽车、新能源与节能环保装备等产业。加强医药行业的产业结构调整，严格按照台州市医药产业发展规划和医药产业环境准入指导意见要求进行管控。合理规划居住区与工业功能区，在居住区和工业区、工业企业之间设置防护绿地、生活绿地等隔离带。	本项目为眼镜制造项目，位于浙江省台州市临海市杜桥镇东海第一大道眼镜创业园 15 幢 1 单元 101-501 室，根据《临海市“三线一单”生态环境分区管控方案》（2020.7）中的附件 1 可知，本项目为“93.专用设备制造及维修（除属于一类工业项目外的）”，属于二类工业项目。因此本项目建设符合空间布局约束要求。	符合
污染物排放管控	严格实施污染物总量控制制度，根据区域环境质量改善目标，削减污染物排放总量。	本项目严格实施污染物总量控制制度，根据区域环境质量改善目标，削减污染物排	符合

	<p>加强污水处理厂建设及提升改造，推进工业园区（工业企业）“污水零直排区”建设，所有企业实现雨污分流。加强区域内医化、电镀、制革等重点涉水污染企业整治，实施工业企业废水深度处理，严格重污染行业重金属和高浓度难降解废水预处理和分质处理，加强对纳管企业总氮、盐分、重金属和其他有毒有害污染物的管控，强化企业污染治理设施运行维护管理。全面推进医化、制革等重点行业 VOCs 治理和工业废气清洁排放改造，强化工业企业无组织排放管控。二氧化硫、氮氧化物、颗粒物、挥发性有机物全面执行国家排放标准大气污染物特别排放限值，深入推进工业燃煤锅炉烟气清洁排放改造。加强土壤和地下水污染防治与修复。</p>	<p>放总量。项目厂区实行雨污分流，已完成“污水零直排区”建设，项目废水排入园区污水处理站处理后纳管排放，废水最终经临海市南洋第二污水处理厂处理后外排。项目油性漆涂装废气经水喷淋+干式过滤器+活性炭吸附脱附+催化燃烧处理后达标排放，水性漆涂装废气经两级水喷淋处理后达标排放，喷漆房废气采用负压收集，减少无组织废气排放。项目颗粒物、挥发性有机物已执行国家排放标准大气污染物特别排放限值。项目废气、废水、噪声采取本环评所提的措施后能达标排放，项目所在区域环境质量能维持现状。因此本项目建设符合污染物排放管控要求。</p>	
环境风险防控	<p>定期评估沿江河湖库工业企业、工业集聚区环境和健康风险，落实防控措施。相关企业按规定编制环境突发事件应急预案，重点加强事故废水应急池建设，以及应急物资的储备和应急演练。强化工业集聚区企业环境风险防范设施建设和正常运行监管，落实产业园区应急预案，加强风险防控体系建设，建立常态化的企业隐患排查整治监管机制。</p>	<p>项目实施后，要求企业按规定编制突发环境事件应急预案，加强应急物资的储备和应急演练，建设风险防控体系，因此符合环境风险防控要求。</p>	符合
资源开发效率要求	<p>推进重点行业企业清洁生产改造，大力推进工业水循环利用，减少工业新鲜水用量，提高企业中水回用率。落实最严格水资源管理制度，落实煤炭消费减量替代要求，提高能源使用效率。</p>	<p>本项目废气处理用水重复利用，可减少工业新鲜水用量。用水、用电量不大，现有城市供水、供电系统可满足项目要求。因此本项目建设符合资源开发效率要求。</p>	符合

符合性分析：本项目为眼镜制造项目，根据《临海市“三线一单”生态环境分区管控方案》（2020.7）中的附件 1 可知，本项目为“93.专用设备制造及维修（除属于一类工业项目外的）”，属于二类工业项目，因此本项目建设符合空间布局约束要求；本项目严格实施污染物总量控制制度，根据区域环境质量改善目标，削减污染物排放总量。项目厂区实行雨污分流，已完成“污水零直排区”建设，项目废水经园区污水处理站预处理至纳管标准后纳管排放，废水最终经临海市南

洋第二污水处理厂处理后外排。项目油性漆涂装废气经水喷淋+干式过滤器+活性炭吸附脱附+催化燃烧处理后达标排放，水性漆涂装废气经两级水喷淋处理后达标排放，喷漆房废气采用负压收集，减少无组织废气排放。项目颗粒物、挥发性有机物已执行国家排放标准大气污染物特别排放限值。项目废气、废水、噪声采取本环评所提的措施后能达标排放，项目所在区域环境质量能维持现状。因此本项目建设符合污染物排放管控要求；项目实施后，要求企业按规定编制突发环境事件应急预案，加强应急物资的储备和应急演练，建设风险防控体系，符合环境风险防控要求；本项目废气处理用水重复利用，可减少工业新鲜水用量。用水、用电量不大，现有城市供水、供电系统可满足项目要求。因此本项目建设符合资源开发效率要求。综上所述，本项目符合《临海市“三线一单”生态环境分区管控方案》要求。

2.7 区域相关配套基础设施概况

2.7.1 临海市南洋第二污水处理厂概况

临海市南洋第二污水处理厂选址位于临海市头门港新区（南洋区涂块），川南横河南侧、翼中河西侧、南洋五路东侧、东海第六大道北侧地块，总用地面积 34941.74m²（为一期、二期总用地面积）。设计建设规模为近期 5 万 m³/d，远期 15 万 m³/d，实际近期分两期实施，其中一期、二期工程规模各 2.5 万 m³/d。目前近期一期（2.5 万 m³/d）已实施，处理负荷达 80%左右，采用“预处理+改良氧化沟+深度处理+消毒”工艺，尾水排放执行《城镇污水处理厂污染物排放标准》（GB18918-2002）一级 A 标准，经处理达标后的尾水通过上实环境（台州）污水处理有限公司（原“凯迪污水厂”）的排污口排入台州湾，当前纳管污水与原规划稍有不同，临港新城北洋区块污水未接入，实际服务范围主要为杜桥镇及沿线村庄生活污水及南洋工业城一般工业（主要为眼镜、机械工业）污水。一期项目于 2018 年 7 月完成竣工环境保护验收。

为加快实施城镇污水处理厂清洁排放技术改造工作，临海市南洋第二污水处理厂实施一期提标工程，采用“改造原有氧化沟（厌氧、好氧区投加 MBBR 填料）+新建一体化反硝化设备”工艺，其工艺流程见图 2.7-1。

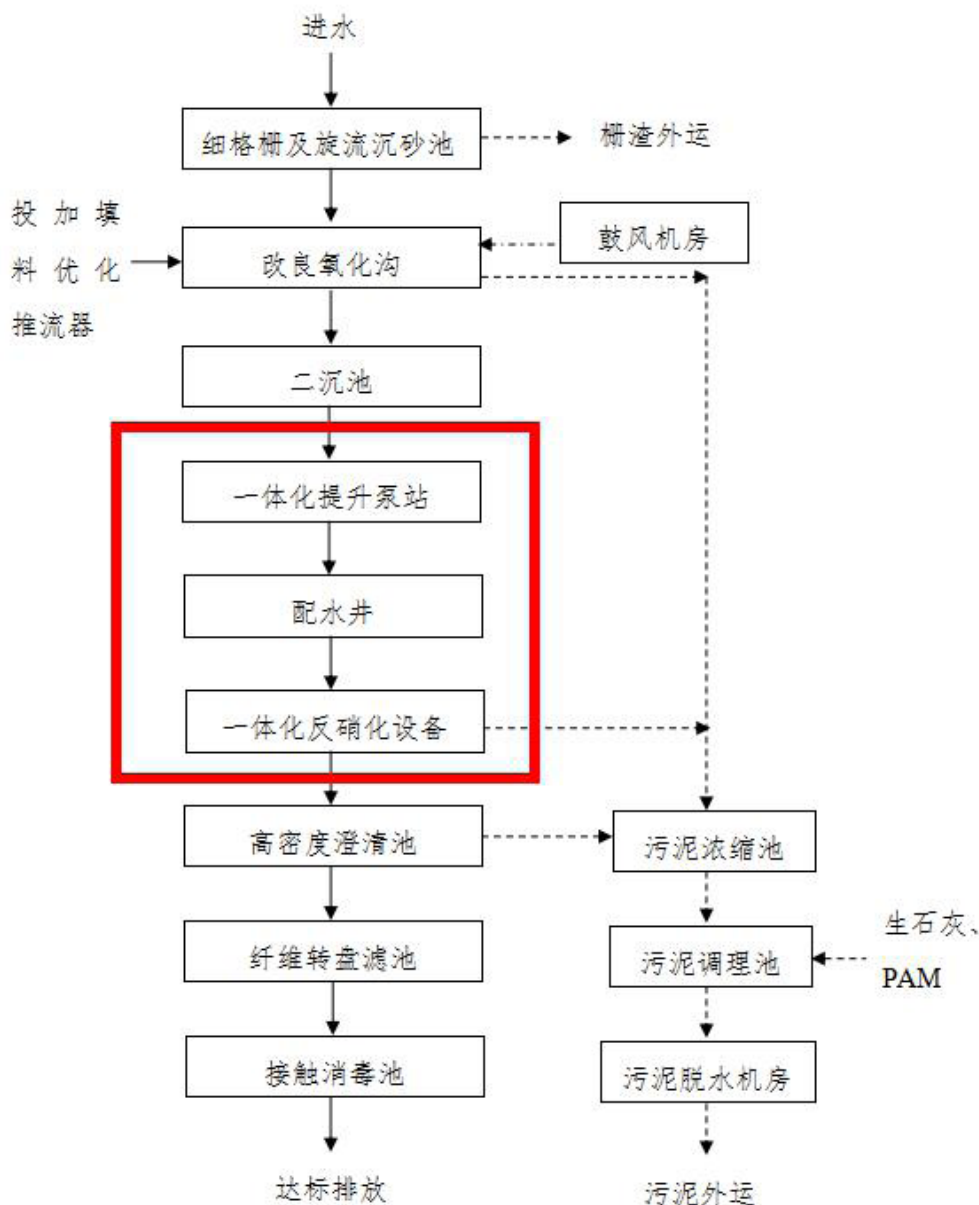


图 2.7-1 临海市南洋第二污水处理厂一期工程污水处理工艺流程图
工艺说明：

污水：本次提标改造在原系统的二沉池和高密度澄清池间增加一体化提升泵站、配水井和一体化反硝化设备。污水经改良氧化沟沉淀后上清液自流进入提升泵站，由提升泵提升进入配水井，由配水井将污水均匀分流至一体化反硝化设备，进行深度脱氮，出水自流至高密度澄清池，出水至接触消毒池后压力排放。

污泥：新增剩余污泥利用现有设施，先排入污泥浓缩池，经浓缩后排入污泥调理池，在此投加生石灰、PAM 等药剂，进行污泥化学调理，然后再由污泥螺杆泵输送至高压隔膜压滤机进行深度脱水。

临海市南洋第二污水处理厂 2024 年 4 月 15 日~21 日的运行情况见表 2.7-1。

表 2.7-1 临海市南洋第二污水处理厂出水水质情况统计表

时间	pH 值	化学需氧量 (mg/L)	氨氮 (mg/L)	总磷 (mg/L)	总氮 (mg/L)	废水流量 (m ³ /h)
2024/4/15	7.07	87.41	0.1115	0.0718	18.122	292.9
2024/4/16	7.18	84.76	0.1826	0.069	16.602	285.43
2024/4/17	7.15	85.21	0.1174	0.0709	15.378	270.1
2024/4/18	7.09	81.72	0.1992	0.0622	15.651	267.57
2024/4/19	7.07	80.47	0.1534	0.0596	16.221	274.52
2024/4/20	7.12	77.13	0.1093	0.0546	16.848	268.34
2024/4/21	7.04	81.02	0.1256	0.0508	18.846	297.12
标准值	6~9	40	2.0	0.3	12	/
是否达标	达标	达标	达标	达标	达标	/

由上表数据分析可知,临海市南洋第二污水处理厂出水水质中 COD_{Cr}、氨氮、总氮和总磷执行《城镇污水处理厂主要污染物排放标准》(DB33/2169-2018)中表 1 标准,其余指标满足《城镇污水处理厂污染物排放标准》(GB18918-2002)中一级 A 标准。

2.7.2 台州市危险废物处置单位概况

一、台州市危险废物处置中心简介

建设地址:浙江省化学原料药基地临海园区

建设单位:台州市德长环保有限公司

建设规模:年焚烧危险废物总处理量为 5.964 万吨,填埋处置 1.8 万吨/年(根据《浙江省危废经营单位名单》(更新于 2020 年 7 月 6 日)),台州市德长环保有限公司具有处置 HW02、HW03、HW04 等共计 25 种危废类别的处置资质),占地 115723m²,填埋场库容 18×10⁴m³。工程内容包括焚烧处理、物理/化学处理、综合回收利用、稳定化/固化、安全填埋、废物暂存、污水处理及其配套的辅助生产和生活管理措施。

表 2.7-2 台州市危险废物处置中心基本情况

主要工程组成	工程规模
焚烧车间	焚烧系统一期技改,焚烧处理能力60t/d,项目调试中; 焚烧系统二期,焚烧处理能力45t/d; 焚烧系统三期,焚烧处理能力100t/d; 焚烧系统四期,焚烧处理能力100t/d,项目在建。
预处理车间	危险废物的预处理车间,设计预处理能力12428.85t/a。
稳定化、固化车间	危险废物的稳定化、固化工序,设计能力9854.5t/a。
安全填埋场	危险废物安全填埋,库容为12.5×10 ⁴ m ³
危废暂存库	现有5个危废暂存库(3个1150m ² ,2个1000m ²),可贮存约45天的焚烧量;设有专门存储液态废物的储罐区,储罐区配备4个20m ³ 的废液

	储罐。 四期项目拟新建2000m ² 的危险废物暂存库。
废水处理系统	建有处理能力为100m ³ /d的污水处理系统。
油库	建有2个50m ³ 的油罐，满足焚烧炉的需求。
事故应急池	现有企业建有480m ³ 的事故应急池。

表 2.7-3 台州市德长环保有限公司危废的有资质机构概况

序号	经营单位	经营许可证	法人代表	联系电话	经营设施地址	经营危险废物类别	经营危险废物名称	经营规模(吨/年)
1	台州市德长环保有限公司	浙危废经第109号	施冰杰	0576-85589691	浙江省临海市杜桥医化园区东海第五大道31号	HW02、HW03 HW04、HW05 HW06、HW08 HW09、HW11 HW12、HW13 HW16、HW17 HW18、HW21 HW37、HW39 HW40、HW45 HW49、HW50	医药废物、废药物药品、农药废物、木材防腐剂、油/水、烃/水混合物、精馏残渣、染料、涂料废物、有机树脂类废物、感光材料废物等焚烧处理	59640
						HW02、HW04 HW07、HW17 HW18、HW19 HW20、HW21 HW22、HW23 HW24、HW31 HW32、HW33 HW34、HW35 HW36、HW46 HW48、HW49	热处理含氰废物、表面处理废物、焚烧处置残渣、含金属羰基化合物废物、含铍废物、含铬废物、含铜废物、含锌废物、含砷废物、含铅废物、无机氰化物废物等固化/填埋处置	18000

危险废物暂存库和收运系统、焚烧系统和厂区污水处理站于 2008 年 11 月完成建设，同时取得了浙江省环保厅试生产批准。2008 年 8 月完成安全填埋场防渗漏系统工程的招标工作，同年 9 月焚烧车间试生产方案经浙江省环保厅同意，焚烧炉点火成功，并顺利进行系统调试，2009 年 4 月，焚烧车间正式试运行，同年 10 月固化车间、安全填埋场、综合利用车间经浙江省环保厅同意进入试生产，基建工程全面竣工。2011 年 5 月 26 日通过了浙江省环保厅组织的环保“三同时”竣工验收工作（环验〔2011〕123 号）。二期焚烧车间扩建项目（新增焚烧能力 45 吨/天）已于 2013 年 8 月 19 日点火成功，2013 年 11 月已开始试运行，2015 年 1 月底通过环境保护竣工验收。

2018 年度，德长环保一期技改项目处于建设期，一期焚烧炉未处理危险废物，一期技改项目从 2019 年 7 月开始运行调试。2018 年度，二期焚烧炉运行稳定，共运行 274 天，处置危险废物量为 16939.17 吨，已基本实现满负荷；2019

年 9 月，德长环保发现现有进料坑存在安全问题，德长环保对一期二期焚烧炉进行停产，并对该焚烧项目同时进行整改。

三期焚烧炉在 2018 年度运行 252 天，处置量 22709.01 吨，处理负荷约 90.1%；2019 年度运行 200 天，处理量为 19042.31 吨，负荷为 95.2%；三期焚烧设施运行时间较设计存在较大的差距，但运行期间的处理负荷基本达设计要求。

目前，一期工程于 2021 年 9 月建成，并于 2021 年 11 月取得项目危废经营许可证并正式投入运营。

二、台州泓岛环保科技有限公司简介

台州泓岛环保科技有限公司位于温岭市上马工业区温岭市滨海机床配件有限公司内，用地面积 1050m²，总投资 660 万元，主要收集、处置船厂的油漆桶、鞋厂的胶水桶及机械加工企业金属件表面喷漆(水泵、摩托车等)的油漆桶，厂内的主要生产工序为将收集的废包装桶经破碎、干法处理，获得的铁块或塑料块外卖，收集范围以温岭市为主，浙江省其它地区为辅，优先满足温岭市废桶的处置，收集处置的生产规模为 100 万只/年，颁证日期 2018 年 2 月 12 日。

三、其他可供选择危险废物处置单位

根据调查，台州市域内含有该类危废处置经营许可的其他单位如下表 2.7-4。

表 2.7-4 危险废物利用、处置单位概况一览表

危险废物处置/利用单位	经营许可证号码	经营设施地址	经营危险废物类别	经营危险废物名称	经营规模(吨/年)	经营方式
三门德鑫废矿物油有限公司	浙危废经第 55 号	台州市三门县浦坝港镇官塘村	HW08	废矿物油	6000	收集、贮存、利用
浙江联明金属有限公司	3310000085	台州市仙居县现代工业集聚区司太立大道 6 号	HW12、HW13、HW16、HW17、HW19、HW37、HW39、HW45、HW49、HW50	染料、涂料废物、有机树脂类废物、感光材料废物、表面处理废物、含酚废物等	6220	收集、贮存、利用
温岭市亿翔环保科技有限公司	3310000182	台州温岭市石塘镇盛阳路 15 号	HW49	废铁质包装桶	10000	收集、贮存、利用
浙江华海致诚药业有限公司	3310000216	台州临海市杜桥镇医化园区东海第五大道 7 号	HW02、HW06、HW08、HW49	医药废物、废有机溶剂与含有机溶剂废物、废矿物油与含	9000	收集、贮存、处置

				矿其他废物		
临海市星河环境科技有限公司	3310000355	浙江省台州市临海市头门港医化园区南洋五路30号	HW50、 HW40、 HW21、 HW11、 HW03、 HW04、 HW37、 HW12、 HW45、 HW02、 HW13、 HW18、 HW08、 HW05、 HW16、 HW49、 HW06、 HW17、 HW39、HW09	医药废物、 废药物、药品、 农药废物、木材防腐 剂废物、废有机溶剂 与含有机溶剂废物、 矿物油与含矿物油废 物、油/水、 烃/水混合物 或乳液、 精（蒸）馏 残渣、染料、 涂料废物、 有机树脂类 废物、新化 学物质废 物、感光材 料废物、焚 烧处置残 渣、废酸、 废碱、有机 磷化合物废 物、有机氰 化物废物、 含酚废物、 含醚废物、 含有机卤化 物废物、其 他废物、废 催化剂	30000	收集、 贮存、 处置

2.7.3 杜桥眼镜创业园区概况

杜桥镇眼镜小微企业创新创业园位于东海第一大道中段南侧、南洋一路东侧、南洋二路西侧。园区企业主要生产产品为塑料眼镜架、金属眼镜架、以及镜片；产品按用途分类有近视镜、太阳镜和老花镜。入园眼镜企业生产工艺过程主要为：镜架的注塑、拉砂抛光、振机研磨、清洗、喷漆；镜片的注塑、超声波清洗、染色、镀膜。

杜桥镇眼镜小微企业创新创业园由台州博鑫房地产开发有限公司开发建设，园区共建设 17 幢 5~6F 标准厂房，并已出售给一百多家眼镜企业。由于入园眼镜小微企业在生产过程中存在废水种类多、废水产生量较小，若单独处理，处理设施长时间闲置或无法正常运行，出水效率无法保证且自行运营成本较高，因此台州博鑫房地产开发有限公司在园区内南侧预留空地建设一座日处理 850m³ 的污水处理站，集中处理入园眼镜企业生产废水，园区生活污水不排入园区污水处理

站。入园企业生产废水经园区污水处理站处理达标后排入临海市南洋第二污水处理厂。

杜桥镇眼镜小微企业创新创业园污水处理站项目已通过环保审批（审批文号：台环建（临）（2021）83 号），于 2022 年 2 月 25 日竣工，并于 3 月-5 月期间进行调试，2022 年 7 月 18 日取得排污许可证，后期正常运行，并于 2022 年 9 月通过了竣工环保验收。园污水处理站设计处理规模共 850t/d（其中塑料振机滚筒废水 500t/d，金属废水 50t/d，其他生产废水 300t/d）。根据眼镜行业废水特征，废水分质分类收集，可分 3 类输送，分别为塑料振机滚筒研磨废水输送管、金属废水输送管及其他生产废水输送管。

3 建设项目工程分析

3.1 建设项目概况

3.1.1 基本情况

项目名称：台州市高斯眼镜有限公司年产 600 万副塑料眼镜、100 万副金属眼镜技改项目

建设单位：台州市高斯眼镜有限公司

建设性质：新建

总投资：600 万元

建设地点：浙江省台州市临海市杜桥镇东海第一大道眼镜创业园 15 幢 1 单元 101-501 室

3.1.2 项目产品方案

本项目产品方案见表 3.1-1。

表 3.1-1 项目产品方案

序号	产品	规模	备注
1	塑料眼镜	600 万副/年	约 380 万副/年喷涂油性漆；约 220 万副/年喷涂水性漆
2	金属眼镜	100 万副/年	/

项目塑料眼镜涂装采用不同漆种，主要按照客户不同订单要求，选择喷油性漆或水性漆。一般客户对产品的耐磨度、光泽度等要求较高选择喷油性漆，反之选择喷水性漆；另按现行的环保政策要求，对眼镜行业底 VOCs 涂料替代 $\geq 30\%$ ，本项目水性漆用量占比 35.2%符合要求；同时为保证产品质量满足客户要求，部分产品喷油性漆具有一定必要性。

3.1.3 项目主要建设内容

项目主要建设内容详见表 3.1-2。

表 3.1-2 项目主要建设内容

项目名称	台州市高斯眼镜有限公司年产 600 万副塑料眼镜、100 万副金属眼镜技改项目		
建设单位	台州市高斯眼镜有限公司	建设性质	新建
建设地点	浙江省台州市临海市杜桥镇东海第一大道眼镜创业园 15 幢 1 单元 101-501 室		
占地面积	870.32 m ²	建筑面积	4218.74m ²
总投资	600 万元		

工程内容及生产规模	主要生产工艺为注塑、磨水口、拉砂、抛光、振机、滚筒、钉铰链、超声清洗、喷漆、晾干、印字、机加工、点焊、抛光等。项目建成后形成年产 600 万副塑料眼镜、100 万副金属眼镜的生产能力。		
生产组织	项目劳动定员 80 人，生产采用单班制，年生产天数 300 天。		
主体工程	15 幢 1 单元	1F101 车间	油漆仓库、原料仓库、样品间、办公室
		2F201 车间	金属眼镜机加工/点焊车间、干滚车间、金属眼镜超声清洗车间、抛光车间、成品仓库、半成品仓库
		3F301 车间	拉砂车间、注塑车间（含粉碎、烘干）、钉铰链区、切边脚区
		4F401 车间	割片车间、磨水口车间、抛蜡区、移印区、振机/湿滚车间、超声清洗车间、包装区、成品堆场、一般固废堆场
		5F501 车间	水性漆喷漆房（含调漆）、水性漆晾干房、油性漆调漆间、油性漆喷漆房、油性漆晾干房 1、油性漆晾干房 2、超声清洗车间、上下架区、品检区、危废暂存间
公用工程	供水系统	由市政供水管网供水。	
	排水系统	厂区排水采用雨、污分流制。本项目废水分类收集后经园区污水站处理达标后纳管排放。	
	供电系统	由当地供电系统统一提供。	
	供热系统	项目全部采用电能。	
环保工程	废气处理系统	<p>(1) 注塑废气经集气罩收集后通过 20m 高排气筒 (DA001) 排放。</p> <p>(2) 磨水口废气通过集气罩收集经布袋除尘处理后经 20m 高排气筒 (DA002) 高空排放。</p> <p>(3) 拉砂废气经设备自带除尘系统（水过滤+过滤棉）处理后通过不低于 20m 高排气筒 (DA003) 高空排放。</p> <p>(4) 油性漆涂装废气（含喷枪清洗）经水帘（除漆雾）+水喷淋+干式过滤器+活性炭吸附脱附+催化燃烧净化设施处理后通过不低于 20m 高排气筒 (DA004) 高空排放。</p> <p>(5) 水性漆涂装废气先通过水帘（除漆雾），再经两级水喷淋处理后经 20m 高排气筒 (DA005) 高空排放</p> <p>(6) 抛蜡废气加强车间机械通风。</p> <p>(7) 油墨废气加强车间机械通风。</p> <p>(8) 破碎废气设置单独密闭隔间。</p> <p>(9) 割片废气集气罩收集后通过布袋除尘装置处理后通过 20m 高排气筒 (DA006) 高空排放。</p> <p>(10) 点焊废气加强车间机械通风。</p> <p>(11) 金属眼镜抛光废气经设备自带除尘系统（水过滤+过滤棉）处理后通过 20m 排气筒 (DA007) 高空排放。</p>	
	污水处理系统	项目抛光除尘废水、拉砂除尘废水分别沉淀后循环使用，不外排；塑料眼镜振机、滚筒研磨废水经企业自行压滤预处理后排入园区污水站纳管排放；塑料眼镜超声波清洗废水、冲洗废水、水帘除漆雾废水、水喷淋废水收集后纳入园区污水站处理达标后纳管排放；金属眼镜超声波清洗废水、冲洗废水单独收集后纳入园区污水站处理达标后纳管排放；生活污水经园区化粪池处理后纳管排放。	

	固废暂存及处置系统	危险废物暂存间拟设在 5F，面积约 25m ² ，做好防风、防雨、防晒、防漏措施；一般固废暂存间拟设在 4F，面积约 20m ² ，做好防渗漏、防雨淋、防扬尘措施。
依托工程	废水处理	项目生产废水依托园区污水站处理，园区污水站总处理能力为 850t/d，废水由园区污水站处理后纳管排放，最终由经临海市南洋第二污水处理厂处理达标后外排

3.1.4 主要设备及原辅材料

3.1.4.1 主要设备

本项目主要设备情况见表 3.1-3。

表 3.1-3 项目主要设备情况一览表

序号	设备名称		数量 (台/套)	型号	车间位置	备注
1	注塑机		20	/	3F	用于塑料眼镜生产
2	破碎机		2	/	3F	
3	烘箱		2	/	3F	
4	磨水口机		10	/	4F	
5	拉砂机		5	湿式，每台 4 个工位	3F	
6	振机		5	/	4F	
7	滚筒机（湿）		15	/	4F	
8	钉铰机		15	/	3F	
9	超声波清洗机		5	内槽尺寸 1.0m*0.6m*0.7m，清 洗水每天排一次	4F/5F	
10	浸洗槽		5	内槽尺寸 1m*0.5m*0.4m，清洗 水每天排一次	4F/5F	
11	切脚机		6	/	3F	
12	抛蜡机		2	/	4F	
13	油漆仓库		1	尺寸为：4m*6m*2.5m	1F	
14	喷油性漆	油性漆调漆室	1	尺寸为： 5.4m*2m*2.5m	5F	
15		油性漆喷漆房	1	尺寸为： 16m*8m*2.5m；	5F	
		其中 自动喷漆台	4	共设 4 把喷枪，每把 喷枪最大喷度 20g/min	5F	
		手动喷漆台 (大枪)	4	共设 4 把喷枪，每把 喷枪最大喷度 18g/min	5F	
手动喷漆台 (小枪)		3	共设 3 把喷枪，每把 喷枪最大喷度 3g/min	5F		
16	油性漆晾干房	2	尺寸均为： 5.0m*4.0m*2.5m	5F		

17	喷水性漆	水性漆喷漆房 (含调漆)		1	尺寸为: 14m*8m*2.5m	5F	用于金属眼镜生产
		其中	自动喷漆台	3	共设 3 把喷枪, 每把 喷枪最大喷度 20g/min	5F	
			手动喷漆台 (大枪)	2	共设 2 把喷枪, 每把 喷枪最大喷度 18g/min	5F	
18		水性漆晾干房		1	尺寸为: 5.0m*4.0m*2.5m	5F	
19		铣梁机		2	/	2F	
20		平头机		1	/	2F	
21		开球机		1	/	2F	
22		小冲床		1	/	2F	
23		金属抛光机		8	湿式, 每台 4 个工位	2F	
24		干式滚筒机		10	/	2F	
25		点焊机		30	/	2F	
26		弯脚机		1	/	2F	
27		弹簧机		2	/	2F	
28		超声波清洗机		2	内槽尺寸 2.0m*0.8m*0.8m, 清 洗水每天排一次	2F	
29		割片机		4	/	4F	塑料眼镜和金属眼镜共用
30		印字机		5	/	4F	

3.1.4.2 原辅材料及能源消耗

本项目主要原辅材料及能源消耗情况见表 3.1-4。

表 3.1-4 项目主要原辅材料及能源消耗一览表

序号	产品分类	原料名称	年用量	包装规格	厂区内最大储存量	备注	
1	塑料眼镜	塑料粒子	150t/a	200kg/袋	5t	PC/TR	
2		镜片	600 万副	/	/	外购	
3		铰链螺丝等配件	600 万副	/	/	外购	
4		眼镜框专用油漆	10.0t/a	25kg/桶	0.5t	油漆: 稀释剂: 固化剂=4: 1: 2	
5		固化剂	5.0t/a	25kg/桶	0.5t		
6		稀释剂	2.5t/a	25kg/桶	0.5t		
7			清洗剂(乙酸丁酯)	0.3 t/a	25kg/桶	0.1	用于油性喷枪清洗
8			水性漆	9.5t/a	25kg/桶	0.5t	使用时需调配, 水性漆: 水=1:0.1
8			水性油墨	0.05t/a	1kg/瓶	0.01t	用于塑料眼镜印制标识, 水性油墨, 主要成分为水溶性丙烯酸树脂 40%、水 43%、

						单乙醇胺 1%、颜料 12%、聚乙烯蜡 2%、矿物油 2%
9		洗洁精	0.4t/a	5kg/瓶	0.1t	/
10		抛光蜡	0.2t/a	10kg/箱	/	/
11		研磨石	3t/a	/	/	/
12		液压油	1.0t/a	200L/桶	0.36t	/
13	金属眼镜	金属圈丝半成品	100 万套	/	/	主要为白铜、黄铜、铁
14		金属脚丝半成品	100 万套	/	/	主要为白铜、黄铜、铁
15		中梁	100 万副	/	/	金属眼镜配件
16		脚套	100 万副	/	/	金属眼镜配件
17		眼镜酒杯(鼻托)	100 万副	/	/	金属眼镜配件
18		镜片	100 万副	/	/	外购
19		铰链螺丝等配件	100 万副	/	/	/
20		洗洁精	0.2t/a	5kg/瓶	0.1t	/
21		点焊膏	0.04t/a	/	/	/
22		核桃壳	1.0t/a	/	/	/
能源						
23		新鲜水	6769.75t/a	/	/	/
24		电	90 万度	/	/	/

主要原辅材料理化性质:

(1) 塑料粒子

PC 塑料粒子: 中文名为聚碳酸酯, 密度 $1.20\sim 1.22\text{g/cm}^3$, 热变形温度 135°C , 低温 -45°C , 热分解温度在 310°C 以上。聚碳酸酯无色透明, 耐热, 抗冲击, 阻燃 BI 级, 在普通使用温度内都有良好的机械性能。PC 是几乎无色的玻璃态的无定形聚合物, 有很好的光学性。PC 高分子量树脂有很高的韧性, 有较好的耐水解性, 但不能用于重复经受高压蒸汽的制品。

TR-90 塑料粒子: TR-90 (塑胶钛) 全称为 “Grilamid TR90”, 是一种具有记忆性的高分子材料, 是目前国际流行的镜框材料, 具有超韧性, 耐撞耐磨, 摩擦系数低等特点, 能有效防止在运动中, 因镜架断裂、摩擦对眼睛及脸部造成的伤害。因其特异的分子结构, 抗化学性佳, 在高温的环境下不易变形, 短时间内可耐 350°C 高温, 不易熔化和燃烧。TR-90 眼镜架表面润滑, 密度 $1.14\sim 1.15\text{g/cm}^3$, 放在盐水会飘浮, 比其他塑料眼镜架轻, 可减少鼻梁、耳朵负担。它很耐磨、抗化学性佳、耐溶剂性、耐气候性好、不易燃烧、耐高温, 分解温度在 350°C 以上, 在 105°C 以下不会变形。

(2) 涂装用料组成成分及理化性质

根据企业提供资料，本项目约 380 万副塑料眼镜需用水性漆喷涂；约 220 万副塑料眼镜采用丙烯酸树脂漆喷涂。

本项目丙烯酸树脂漆：稀释剂：固化剂=4：1：2；水性漆需与水调配，水性漆：水=1：0.1。项目涂装用料组成见表 3.1-5，主要化学品理化性质见表 3.1-6。

表 3.1-5 本项目涂装用料组分及其理化性质

类别	成分	含量 (%)	CAS 号	成分性质	调配比例	调配后固含量
丙烯酸树脂漆 (10t/a)	丙烯酸树脂	40	9003-01-4	固体分	丙烯酸树脂漆：稀释剂：固化剂=4:1:2	59.4%
	颜料	30	/	固体分		
	二甲苯	8	141-78-6	挥发分		
	乙酸丁酯	12	123-86-4	挥发分		
	丙二醇甲醚醋酸酯	10	623-84-7	挥发分		
稀释剂 (2.5t/a)	二甲苯	20	141-78-6	挥发分		
	乙酸丁酯	30	123-86-4	挥发分		
	乙二醇单丁醚	50	111-76-2	挥发分		
固化剂 (5.0t/a)	六亚甲基二异氰酸酯 基聚异氰酸酯	68	/	固体分		
	乙酸丁酯	15	123-86-4	挥发分		
	丙二醇甲醚醋酸酯	17	623-84-7	挥发分		
水性漆 (9.5t/a)	水性聚氨酯树脂	66	9009-54-5	固体分；其中 1.32% 为挥发分	水性漆：水=1:0.1	59.7%
	丙二醇二醋酸酯	7	623-84-7	挥发分		
	二丙二醇甲醚	6	34590-94-8	挥发分		
	有机硅	1	992-94-9	固体分		
	水	20	7732-18-5	/		
水 (0.95t/a)	水	100	7732-18-5	/		
清洗剂 (0.3t/a)	乙酸丁酯	100	123-86-4	挥发分	/	100%

表 3.1-6 部分物料理化性质

物料名称	主要理化性质
二甲苯	分子式 C ₈ H ₁₀ ，分子量 106.07，无色透明液体，有特殊气味，易燃，有毒性、刺激性，可通过皮肤吸入。闪点：25℃；熔点-47.9℃；沸点：139℃；燃点：525℃；相对密度（水）：0.86g/cm ³ ；相对密度（空气）：1.26，不溶于水，溶于乙醇和乙醚。毒性：大鼠 LD ₅₀ ：4300mg/kg；口服-小鼠 LC ₅₀ ：2119mg/kg。
乙酸丁酯	分子式 C ₆ H ₁₂ O ₂ ，分子量 116.16，熔点-77.9℃，沸点 126.5℃，相对密度（水=1）0.88，闪点 22℃。无色透明有愉快果香气味的液体，较低级同系物难溶于水；与醇、醚、酮等有机溶剂混溶，易燃，急性毒性较小；爆炸极限：1.2%~7.5%（体积）；口服-大鼠 LD ₅₀ ：10768 毫克/公斤，口服-小鼠 LD ₅₀ ：7076 毫克/公斤。
丙二醇甲醚醋酸酯	外观：无色透明液体含量：≥99.0%水份：≤0.05%馏程：145-152℃酸度：≤0.03%比重（d420）：0.966 闪点：51℃。口服-大鼠 LD ₅₀ （雌性）：8532 毫克/公斤，（雄

	性) >10000mg/kg, 兔经皮- LD ₅₀ : >5000 毫克/公斤
丙烯酸树脂	白色或淡黄色透明液体, 有芳香族气味, 不溶于水。沸点为 137°C~143°C, 闪点: 27°C, 易燃, 受热分解产生有害碳水化合物, 口服-大鼠 LD ₅₀ : >2000 毫克/公斤。
六亚甲基二异氰酸酯	分子式 C ₈ H ₁₂ N ₂ O ₂ , 是能与水、醇及胺等含活泼氢反应的酯, 是有不愉快气味的液体。常温下稳定, 化学性质活泼。沸点为 255°C, 熔点为 -67°C, 毒性 LD ₅₀ (mg/kg): 大鼠经口 710, 易燃。不溶于冷水, 溶于苯、甲苯、氯苯等有机溶剂, 主要用于制泡沫塑料、合成纤维、涂料和固体弹性物等。异氰酸酯的 O=C=N—基团是具有两个杂积累双链的高度不饱和的基团, 化学性能十分活泼, 能与带有端羟基的聚醇(如聚酯、聚醚及其他多元醇)反应, 生产聚氨酯类聚合物, 这是合成聚氨酯最基本的反应。异氰酸酯与醇的反应机理为: $n\text{OCN-R-NCO} + n\text{HO-R-OH} \longrightarrow [\text{-CONH-R-NHCO-OR-O-}]_n$
丙二醇二醋酸酯	分子式为 C ₇ H ₁₂ O ₄ , 分子量为 160.17。无色液体。熔点 -31°C; 沸点 190.5°C; 密度 (20°C, 4°C): 1.057; 闪点 87°C。存放在密封容器内, 并放在阴凉, 干燥处。储存的地方必须远离氧化剂。
二丙二醇甲醚	分子式为 C ₇ H ₁₆ O ₃ , 分子量为 148.2。性状无色透明粘稠液体。具有令人愉快的气味。熔点 -80°C; 沸点 187.2°C; 相对密度 0.9608; 折射率 1.4220; 闪点 82°C; 与水 and 多种有机溶剂混溶。
乙二醇单丁醚	化学式 C ₆ H ₁₄ O ₂ , 分子量为 118.2。为无色透明液体, 溶于水、丙酮、苯、乙醚、甲醇、四氯化碳等有机溶剂和矿物油, 主要用作油漆特别是硝基喷漆、快干漆、清漆、搪瓷和脱漆剂的高沸点溶剂。熔点 -70°C; 沸点 171°C; 相对密度 0.902; 闪点 60°C。
洗洁精	主要成分是烷基磺酸钠、脂肪醇醚硫酸钠、泡沫剂、增溶剂、香精、水、色素和防腐剂等。烷基磺酸钠和脂肪醇醚硫酸钠都是阴离子表面活性剂, 易溶于水, 有优良的去污、乳化、发泡性能和抗硬水性能, 温和的洗涤性质不会损伤皮肤, pH 约等于 7。

根据《低挥发性有机化合物含量涂料产品技术要求》(GBT 38597-2020) 相关要求, 本项目所用漆料与其相符性见下表。

(1) 丙烯酸树脂漆与《低挥发性有机化合物含量涂料产品技术要求》(GBT 38597-2020) 符合性分析

表 3.1-7 本项目所用丙烯酸树脂漆与《低挥发性有机化合物含量涂料产品技术要求》(GBT38597-2020) 符合性分析

项目	产品类别	主要产品类型	最低限量值	本项目情况	是否符合
溶剂型涂料中 VOC 含量的要求	工业防护涂料	/	≤420g/L*	本项目丙烯酸树脂漆调配后密度为 1030kg/m ³ (即 1030g/L), VOC 含量为 59.4%, 丙烯酸树脂漆 (包含稀释剂、固化剂) 总用量为 24.5t, VOC 含量占比为 40.6%, 则丙烯酸树脂 VOCs 含量=VOC 含量占比*丙烯酸树脂密度=40.6%×1030g/L=418g/L, VOC 含量小于 420g/L	符合

注: *由于《低挥发性有机化合物含量涂料产品技术要求》(GBT 38597-2020) 中未对眼镜行业漆料进行规

定，本项目漆料挥发性含量限值参照工业防护涂料中的最低限量值执行。

根据上表，本项目所用丙烯酸树脂漆符合《低挥发性有机化合物含量涂料产品技术要求》（GBT 38597-2020）相关要求。

（2）油墨与《油墨中可挥发性有机化合物（VOCs）含量的限值》（GB38507-2020）符合性分析

表 3.1-8 本项目所用油墨与《油墨中可挥发性有机化合物（VOCs）含量的限值》（GB38507-2020）符合性分析

项目	产品类别	主要产品类型	最低限量值	本项目情况*	是否符合
油墨中 VOC 含量的要求	水性油墨	网印油墨	≤30%	本项目水性油墨 VOC 含量为 1.8%，小于 30%	符合

*：本项目油墨为水溶性丙烯酸树脂，参照关于印发《浙江省工业涂装工序挥发性有机物排放量计算暂行办法》的通知中的相关计算方法，游离单体按实测挥发比例计入 VOCs，无实测数据时按水性乳液（树脂）质量的 2%计，则本项目游离丙烯酸单体含量为 0.8%，本项目水性油墨中单乙醇胺以挥发份计，含量为 1%，则本项目水性油墨挥发份含量为 1.8%。

根据上表，本项目所用水性油墨符合《油墨中可挥发性有机化合物（VOCs）含量的限值》（GB38507-2020）相关要求。

（3）水性漆与《低挥发性有机化合物含量涂料产品技术要求》（GBT 38597-2020）符合性分析

表 3.1-9 本项目所用水性漆与《低挥发性有机化合物含量涂料产品技术要求》（GBT 38597-2020）符合性分析

项目	产品类别	主要产品类型	最低限量值	本项目情况	是否符合
水性涂料中 VOC 含量的要求	工业防护涂料	/	≤200g/L	本项目水性漆密度为 1100kg/m ³ （即 1100g/L），根据 GB/T23985-2009，扣除水后，水性漆中 VOC 含量为 166.7g/L，小于 200g/L	符合

*：由于《低挥发性有机化合物含量涂料产品技术要求》（GBT 38597-2020）中未对眼镜行业漆料进行规定，本项目漆料挥发性含量限值参照工业防护涂料中的最低限量值执行。

（4）丙烯酸树脂漆、水性漆与《工业防护涂料中有害物质限量》（GB30981-2020）的符合性分析

表 3.1-10 本项目丙烯酸树脂漆、水性漆与《工业防护涂料中有害物质限量》（GB30981-2020）的符合性分析

漆类	项目	产品类别	主要产品类型	最低限量值	本项目情况	是否符合
丙烯酸树脂漆	溶剂型涂料中 VOC 含量的要求	工业防护涂料	/	≤420g/L	本项目丙烯酸树脂漆调配后 VOCs 含量为 418g/L，VOC 含量小于 420g/L	符合

水性漆	水性涂料中 VOC 含量的要求	工业防护涂料	/	≤200g/L	本项目水性漆扣除水分后 VOC 含量为 166.7g/L, 小于 200g/L	符合
*: 由于《工业防护涂料中有害物质限量》(GB30981-2020) 中未对眼镜行业漆料进行规定, 本项目漆料挥发性含量限值参照工业防护涂料中的最低限量值执行。						

(5) 清洗剂与《清洗剂挥发性有机化合物含量限值》(GB38508-2020) 的符合性分析

清洗剂乙酸丁酯密度约 0.88kg/L, VOC 含量为 880g/L, 可满足《清洗剂挥发性有机化合物含量限值》(GB38508-2020) 中限值要求 (900g/L)。

3.1.4.3 油漆用量匹配性分析

类比调查杜桥镇同类眼镜生产企业, 手动喷枪上漆率为 45%~55%, 自动喷漆上漆率为 48%~60%, 本次项目按平均上漆率 50% 核算油漆用量。本项目涂料 (包括油性漆和水性漆) 用量匹配性分析见下表 3.1-11。

表 3.1-11 油漆用量匹配性分析

工序	单副眼镜喷漆面积 ^①	成膜厚度 ^①	产量	附着率	含固率	理论用量	补漆量 ^②	合计	实际用量	匹配性
喷油性漆	0.016m ² ~0.024m ²	40~50μm	380 万副	50%	59.4 %	14.97 t/a	2.25 t/a	17.22 t/a	17.5 t/a	匹配
喷水性漆	0.016m ² ~0.024m ²	40~50μm	220 万副	50%	59.7 %	8.62 t/a	1.29 t/a	9.91 t/a	10.45 t/a	匹配

注: ①单副眼镜喷漆面积、成膜厚度取中间值; ②根据企业提供的资料, 补漆量以 15% 计; ③油性漆、水性漆固化后密度均按 1.3×10³kg/m³ 计。④项目水性漆调配前用量为 9.5t/a, 油性漆用量为 17.5t, 则水性漆占总涂料用量的 35.2%。

3.1.4.4 喷枪喷漆量匹配性分析

喷枪喷漆量 (包括稀释剂) 匹配性分析见表 3.1-12。

表 3.1-12 喷枪数量匹配性分析

设备		单支喷枪最大出漆量	喷枪数量	每天喷漆时间	每小时喷漆时间	理论最大喷漆量	实际油漆用量	匹配性
油性漆	手动喷漆台 (小)	3g/min	3 把	8h	50min	19.32t/a	17.5t/a	匹配
	手动喷漆台 (大)	18/min	4 把					
	自动喷漆台	20g/min	4 把					
水性漆	手动喷漆台 (大)	18g/min	2 把	8h	50min	11.5t/a	10.45t/a (含水稀释后)	匹配
	自动喷漆台	20g/min	3 把					

3.1.5 生产组织及劳动定员

项目劳动定员 80 人，采用昼间单班制生产，年工作日为 300 天，厂区不设员工食宿。

3.1.6 厂区总平面布置

项目所在地位于杜桥镇杜桥眼镜创业园 15 幢 1 单元 101-501 室，厂房各层功能布置如下：

表 3.1-13 厂房功能布局一览

厂房	功能布局
1F101 车间	油漆仓库、原料仓库、样品间、办公室
2F201 车间	金属眼镜机加工/点焊车间、干滚车间、金属眼镜超声清洗车间、抛光车间、成品仓库、半成品仓库
3F301 车间	拉砂车间、注塑车间（含粉碎、烘干）、钉铰链区、切边脚区
4F401 车间	割片车间、磨水口车间、抛蜡区、移印区、振机/湿滚车间、超声清洗车间、包装区、成品堆场、一般固废堆场
5F501 车间	水性漆喷漆房（含调漆）、水性漆晾干房、油性漆调漆间、油性漆喷漆房、油性漆晾干房 1、油性漆晾干房 2、超声清洗车间、上下架区、品检区、危废暂存间

平面布置合理性分析：项目车间平面布置按生产工艺流程布置，衔接性较好，半成品上下层采用货梯运输。其中 5F 布置调漆、喷漆、晾干工序主要衔接楼顶的废气处理设施，减少废气收集管道长度。废气处理措施布置于楼顶可避免非正常情况下污染直接对土壤、地下水等产生直接影响。

3.2 项目工艺流程简述

3.2.1 工艺流程

1、塑料眼镜工艺流程

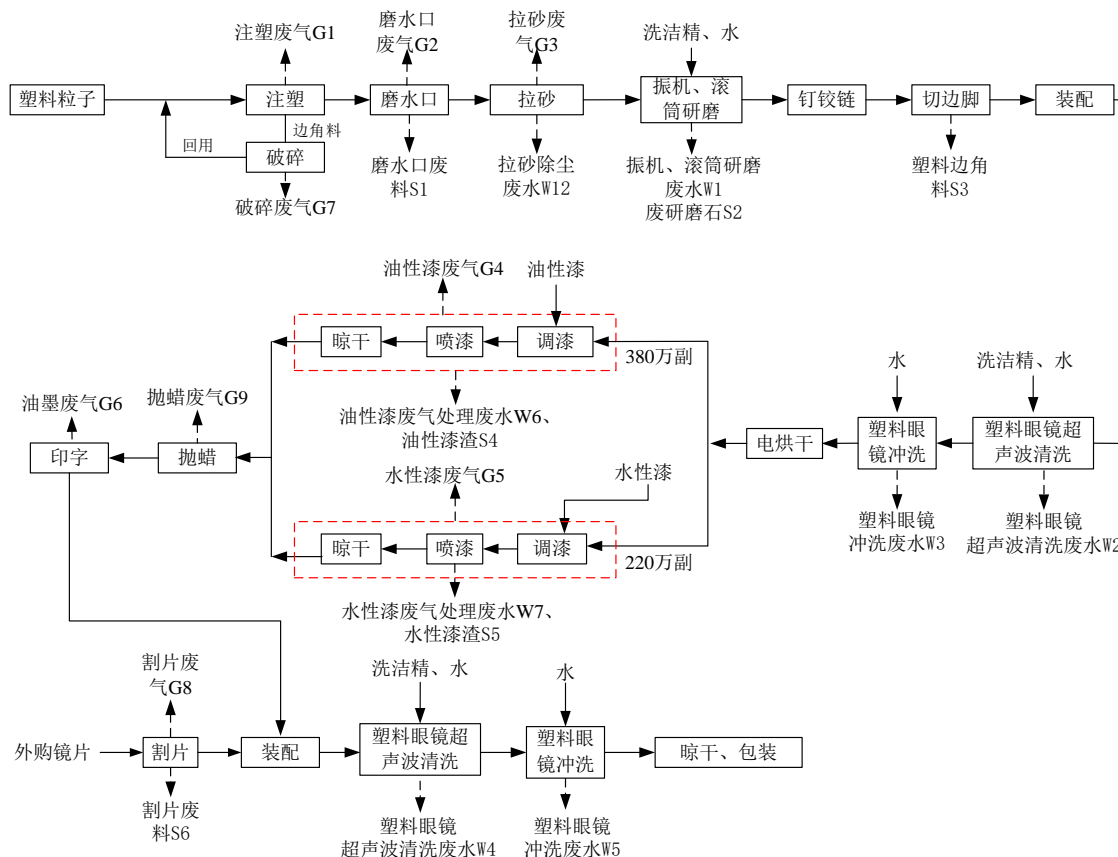


图 3.2-1 项目塑料眼镜生产工艺流程图

主要工艺流程说明:

注塑: 本项目注塑采用塑料新料。新购的塑料粒子（TR-90、PC）进入注塑机，熔融的塑料利用压力注进塑料制品模具中，冷却成型得到想要的各种塑料件。冷却过程采用循环水，定期补充不外排。整个工序会有废气和噪声产生。

破碎: 项目主要通过破碎机对边角料和残次品进行破碎，根据企业提供资料，破碎的边角料量较少且粒径较大，相应产生的粉尘量较少，本环评不予定量分析。

磨水口: 通过磨水口机处理塑料眼镜的合模线，有边角废料及少量粉尘产生。

拉砂: 项目设有拉砂机对镜架表面进行粗抛处理，平整表面，增加工件表面的光滑程度。本项目采用湿式拉砂机，自带除尘系统，采用水过滤+过滤棉处理，拉砂粉尘最后通过排气筒高空排放。整个过程有噪声、粉尘产生，除尘废水沉淀

后循环使用，不外排。

振机、滚筒研磨：将工件、研磨石以及一定量的水和洗洁精置于振机、滚筒研磨机中对工件表面进行打磨。振机、滚筒研磨机适用于中小尺寸工件的表面抛光、倒角、去除毛边、磨光、光泽打光处理，处理后不破坏零件的原有形状和尺寸精度，并提高了零件表面光洁度、精度，有一定的清洗作用。项目振机、滚筒在使用过程中还会有一定的清洗废水产生。

钉铰链：铰链是用来链接两个固体并允许两者之间相对转动的机械装置。本项目购置铰链配有成套螺钉，整个工序基本不产生污染物。

塑料眼镜超声波清洗、冲洗：本项目清洗工序第一道是对工件进行超声波清洗，加入水和一定比例的洗洁精；第二道是在浸洗槽内用清水冲洗，去除工件表面残留的洗洁精和尘粒点等。所有产生的废水统一收集后经处理设施处理后排放。

电烘干：冲洗后的镜架经烘箱烘干后，进行喷漆工序。

调漆：本项目油漆分为油性漆和水性漆，其中水性漆在喷漆台调配，不设单独调漆室。项目在 5 楼设置 1 间密闭独立的油性漆调漆室，将油性漆、稀释剂和固化剂按一定比例调和，调漆间废气收集后通过楼顶废气处理设施进行处理后达标排放。

喷漆：根据业主提供的资料，项目约 380 万副眼镜采用油性漆喷涂，剩余 220 万副眼镜采用水性漆喷涂。拟设 4 个自动喷漆台、4 个手动大喷漆台、3 个手动小喷漆台用于油性漆喷涂；拟设 3 个自动喷漆台、2 个手动大喷漆台用于水性漆喷涂。所有喷漆台均用水帘除漆雾，水定期补充，产生的废水和漆渣定期排放及清捞，涂装废气通过管道收集引风至楼顶废气处理设施进行处理后达标排放。

晾干：项目设有 3 间晾干房（其中 2 间油性漆专用晾干房，1 间水性漆专用晾干房），采用电加热的方式，控制房内温度在 40~60°C 进行热循环，产生的晾干废气由晾干房内专门引出的排气管至楼顶废气处理设施进行处理。

抛蜡：项目 4F 车间设有抛蜡区，用于表面打蜡，由于项目仅为少量有瑕疵的工件进行抛蜡，因此，粉尘产生量较少，本次评价不做定量分析。

印字：项目主要通过印字机对镜架进行印字，根据业主提供资料，企业使用

的油墨为环保型水性油墨，且油墨使用量很少，废气产生量也很小，本环评不做定量分析。

割片：将外购的镜片按照镜框的大小进行裁剪、安装。此工序会产生一定量的粉尘和边角料。

装配、超声波清洗、冲洗：将镜架与外购的镜片装配成眼镜后进行超声波清洗，再用清水冲洗，去除表面残留物。

晾干、包装：对清洗后的成品眼镜电烘干后，包装入库。

喷枪清洗：喷枪需定期进行清洗，本项目统一在手工小喷台上清洗，油性漆喷枪清洗时在涂料罐中倒入少量稀释剂，扣动扳机，直至将涂料通道冲洗干净；水性漆喷枪清洗时采用清水清洗。

2、金属眼镜工艺流程

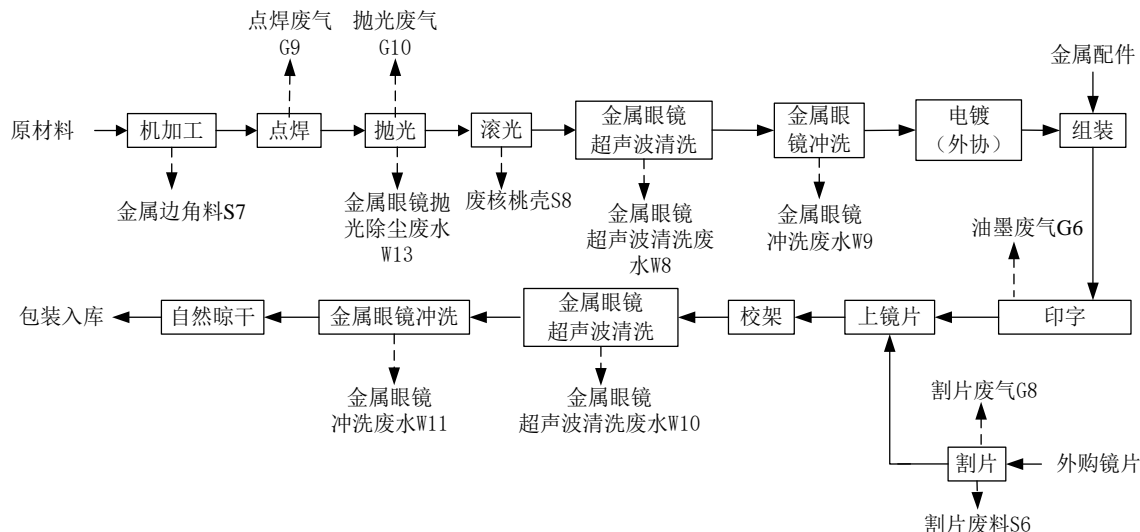


图 3.2-2 项目金属眼镜生产工艺流程图

主要工艺流程说明：

机加工：将外购的圈丝、脚丝、中梁等配件，按产品设计要求进行开球、平头、切割、折弯等整形加工，机加工过程会产生少量边角废料。

点焊：将铜丝及金属加工件点焊成镜框，之后与外购配件装搭，电焊工序会产生少量点焊烟尘，本次环评不做定量分析。

抛光：利用抛光机对外购的脚丝和框丝进行打磨抛光。本项目采用湿式抛光机，自带除尘系统，采用水过滤+过滤棉处理，抛光废气最后通过排气筒高空排放。整个过程有噪声、粉尘产生，除尘水循环使用，不外排。

滚光：将工件、核桃壳置于滚筒中对工件表面进行打磨。滚筒适用于中小尺

寸工件的表面抛光、倒角、去除毛边、磨光、光泽打光处理，处理后不破坏零件的原有形状和尺寸精度，并提高了零件表面光洁度、精度，有一定的清洗作用。

金属架超声波清洗、冲洗：本项目清洗工序第一道是对工件进行超声波清洗，加入水和一定比例的洗洁精；第二道是用高压水对工件进行冲洗，去除工件表面残留的洗洁精和尘粒点等。所有产生的废水统一收集后经处理设施处理后排放。

组装：眼镜架经电镀(外协)后，采用人工将镜片、脚套、托叶等配件组装到镜架上。

印字：项目主要通过印字机对镜架进行印字，根据业主提供资料，企业使用的油墨为环保型水性油墨，且油墨使用量很少，废气产生量也很小，本环评不做定量分析。

割片：将外购的镜片按照镜框的大小进行裁剪、安装。此工序会产生一定量的粉尘和边角料。

校架、清洗、包装：装好镜片后进行校架，超声波清洗、冲洗后晾干，最后包装入库。

3.2.2 项目污染因素分析

项目主要生产工艺及污染物种类见表 3.2-1。

表 3.2-1 污染因素分析

污染类型	产污工序	污染物名称	编号	污染因子
废气	注塑	注塑废气	G1	非甲烷总烃
	磨水口	磨水口废气	G2	颗粒物
	拉砂	拉砂废气	G3	颗粒物
	调漆、喷油性漆、晾干、	油性漆涂装废气	G4	二甲苯、乙酸丁酯、非甲烷总烃、颗粒物、臭气浓度
	调漆、喷水性漆、晾干	水性漆涂装废气	G5	非甲烷总烃、颗粒物、臭气浓度
	印字	油墨废气	G6	非甲烷总烃
	破碎	破碎废气	G7	颗粒物
	割片	割片废气	G8	颗粒物
	点焊	点焊废气	G9	烟尘
	抛光	抛光废气	G10	颗粒物
	抛蜡	抛蜡废气	G11	颗粒物
	油性漆喷枪清洗	喷枪清洗废气	G12	乙酸丁酯
废水	注塑冷却	冷却水	/	/
	振机研磨	塑料眼镜振机研磨废水	W1	COD _{Cr} 、SS、LAS
	超声波清洗	塑料眼镜超声波清洗废水	W2、W4	COD _{Cr} 、氨氮、SS、LAS
	冲洗	塑料眼镜冲洗废水	W3、W5	COD _{Cr} 、氨氮、SS
	塑料眼镜油性漆废气	油性除漆雾废水和	W6	COD _{Cr} 、氨氮、SS、石油

	处理	废气喷淋塔废水		类、二甲苯
	塑料眼镜水性漆废气处理	水性除漆雾废水和废气喷淋塔废水	W7	COD _{Cr} 、氨氮、SS
	超声波清洗	金属眼镜超声波清洗废水	W8、W10	COD _{Cr} 、SS、LAS、总铜、总锌、总镍
	冲洗	金属眼镜冲洗废水	W9、W11	COD _{Cr} 、SS、LAS、总铜、总锌、总镍
	拉砂除尘	塑料眼镜拉砂除尘水	W12	SS
	抛光除尘	金属眼镜抛光除尘水	W13	SS
	职工生活	生活污水	W14	COD _{Cr} 、NH ₃ -N、SS
噪声	生产设备	设备噪声	-	连续等效 A 声级
	废气处理装置	风机	-	连续等效 A 声级
	磨水口	磨水口废料	S1	废塑料
固废	振机研磨	废研磨石	S2	研磨石
	切边脚	塑料边角料	S3	废塑料
	油性漆水帘除漆雾	油性漆漆渣	S4	树脂, 有机物等
	水性漆水帘除漆雾	水性漆漆渣	S5	树脂, 有机物等
	割片	割片废料	S6	镜片废料
	机加工	金属边角料	S7	金属边角料
	滚筒	废核桃壳	S8	核桃壳
	磨水口、割片废气处理装置	集尘灰	S9	塑料、玻璃
	拉砂废气处理装置	沉渣	S10	沉渣
	拉砂、抛光、涂装废气处理装置	废过滤棉	S11	过滤棉、树脂等
	涂装废气处理装置	废活性炭	S12	活性炭、有机物等
	涂装废气处理装置	废催化剂	S13	贵金属、陶瓷
	油漆、稀释剂、固化剂、清洗剂、油墨包装桶拆包	废包装桶	S14	废包装桶
	水性漆拆包	废水性漆包装桶	S15	废包装桶
	液压介质	废液压油	S16	矿物油
	液压油包装	废油桶	S17	含矿物油桶
	印字、喷漆	废抹布及废手套	S18	废抹布及废手套
	振机研磨废水处理	压滤污泥	S19	污泥
	原料拆包	一般废包装材料	S20	一般废包装材料
	员工生活	生活垃圾	S21	生活垃圾

3.3 污染源强分析

3.3.1 废气污染源强分析

本项目废气主要为注塑废气、磨水口废气、抛光废气、拉砂废气、割片废气、破碎废气、涂装废气、油墨废气、点焊废气、抛蜡废气、喷枪清洗废气。

1、注塑废气 G1

项目塑料粒子通过注塑机进行加热成型，工作温度在 200-220℃左右。本项目原材料 PC 分解温度在 310℃以上，TR-90 分解温度在 350℃以上，注塑温度远低于物料分解温度，故在熔融挤出过程中塑料粒子不会发生裂解，但在高温作

用下仍有少量未聚合及残留的单体挥发,如酚类、氯苯类等,以非甲烷总烃表征,但因其产生量较少,在此不作定量分析。本环评要求企业在注塑机上方设置集气罩,注塑废气经集气罩(总风量 6000m³/h)收集后通过 20m 高排气筒(DA001)排放。

2、磨水口废气 G2

项目需要用磨水口机处理塑料件的合模线。由于注塑后水口或者毛刺量不定,一般对于大的毛刺先手工用刀片剔除,然后再用磨水口机进行磨水口,故粉尘产生量较小。根据现场调查,每个塑料件磨水口的范围占塑料件的 10%,折合需要处理的量为 15t/a。本环评磨水口粉尘产生量按处理量的 2%计,则项目磨水口粉尘产生量为 0.30t/a, 0.125kg/h。

本环评要求对 10 台磨水口上方设置集气罩,每台吸风量设置 500m³/h,塑料眼镜生产过程产生的磨水口废气经同一套布袋除尘器处理后通过 20m 高排气筒(DA002)排放,风量为 5000m³/h,收集率为 80%,布袋除尘效率按 80%计,则项目磨水口粉尘产生及排放情况见下表 3.3-1。

表 3.3-1 项目磨水口废气产生及排放情况

污染源	污染因子	发生源强		风量 m ³ /h	排放形式	排放源强		
		kg/h	t/a			kg/h	mg/m ³	t/a
磨水口废气	颗粒物	0.125	0.30	5000	有组织	0.02	4.0	0.048
					无组织	0.025	/	0.060
					小计	/	/	0.108

3、拉砂废气 G3

本项目拉砂机进料量为 135t/a(已除掉磨水口的量 15t/a),拉砂废气产生量占进料量约 0.2%,则本项目拉砂废气产生量为 0.27t/a。项目设 5 台湿式拉砂机,自带除尘系统,采用水过滤+过滤棉处理。每台拉砂机吸风量约 1000m³/h,总风量约 5000 m³/h,废气收集效率按 90%计,处理效率约 90%,废气最终通过不低于 20m 高排气筒(DA003)排放。项目拉砂废气排放情况见下表 3.3-2。

表 3.3-2 项目拉砂废气产生及排放情况

污染源	污染因子	发生源强		风量 m ³ /h	排放形式	排放源强		
		kg/h	t/a			kg/h	mg/m ³	t/a
拉砂废气	颗粒物	0.113	0.27	5000	有组织	0.010	2.0	0.024
					无组织	0.011	/	0.027
					小计	/	/	0.051

4、喷油性漆废气 G5、喷枪清洗废气 G12

项目油性漆过程中,油漆、稀释剂和固化剂中的挥发有机溶剂会产生挥发,

产生油漆有机废气，该有机废气主要成分为二甲苯、乙酸丁酯以及其它挥发性烃类、酯类等（以非甲烷总烃计）。

（1）油性漆挥发量核算

根据油性漆、稀释剂和固化剂中成分比例，核算得项目喷漆过程中各挥发污染物的挥发量，详见下表 3.3-3。

表 3.3-3 项目油性漆废气挥发量核算表

名称	用量/(t/a)	固含量		二甲苯		乙酸丁酯		其他有机废气		
		%	t/a	%	t/a	%	t/a	%	t/a	
调漆、喷漆、烘干	丙烯酸树脂漆	10	70	7	8	0.8	12	1.2	10	1
	固化剂	5	68	3.4	/	/	15	0.75	17	0.85
	稀释剂	2.5	/	/	20	0.5	30	0.75	50	1.25
	小计	17.5	/	10.4	/	1.3	/	2.7	/	3.1
喷枪清洗	稀释剂	0.3	/	/	/	/	100	0.3	/	/
合计		17.8	/	10.4	/	1.3	/	3.0	/	3.1

（2）油漆挥发途径

项目使用油性漆首先在调漆间内完成调漆作业，将油性漆、稀释剂和固化剂按照一定比例进行调配，调漆过程产生少量调漆废气，产生量约为总挥发量的 2%，调漆工序年工作时间约 900h。

然后将调配好的油漆分别通过手喷和自动喷进行喷涂作业，本项目拟设 4 个油性漆自动喷漆台、4 个油性漆手动大喷漆台、3 个油性漆手动小喷漆台用于油性漆喷涂，喷漆工序年工作时间约 2400h。喷漆过程中约 50%油漆（含稀释剂、固化剂）能附着在工件上，附着在工件上的油漆在后续晾干过程，有机废气陆续挥发；另外约 50%油漆在喷漆过程中不能附着在工件上，以漆雾的形式挥发在喷漆房内。

喷漆房喷漆过程中喷漆附着率约为 50%，50%油漆形成漆雾，类比同类喷漆项目，考虑漆雾中有机溶剂在喷漆房内完全挥发计，根据《工业涂装工序挥发性有机物（VOCs）排放量计算方法》，油性漆喷漆工段 VOCs 挥发比例为 20%，流平工段 VOCs 挥发比例为 20%，干燥工段 VOCs 挥发比例为 55%。本项目眼镜体积较小，流平时间极短，在喷漆房内进行，因此本项目流平和喷漆一起考虑，附着在工件表面涂料中的有机溶剂以 43%在喷漆房内挥发计算，则喷漆房内挥发的有机溶剂比例为 $98\% \times (50\% \times 43\% + 50\% \times 100\%) \approx 70\%$ ；剩余的 57%在晾干房中挥发，挥发的有机溶剂比例为 $98\% \times 50\% \times 57\% \approx 28\%$ 。喷漆工序有机废气产生量

约为总挥发量的 70%。

经喷漆后眼镜框再进入油性漆晾干房进行晾干固化，停留时间约 5h，晾干温度控制在 40~60°C，晾干工序有机废气产生量约为总挥发量的 28%。

(3) 喷油性漆废气收集及处理方式

项目油性漆涂装设有独立的油性漆调漆间、喷漆间和晾干间。调漆室密闭，调漆台设三面围挡及顶吸罩，调漆废气通过顶吸罩收集；喷漆间密闭，手动和自动喷漆时的废气经水帘喷台去除漆雾后经喷漆台顶部的集气罩收集，收集的风量可形成喷漆间微负压；晾干间密闭设置，通过在晾干间顶部设置抽风装置，将内部废气收集至废气处理装置。项目废气收集效率以 95% 计。

废气末端处理装置采用 1 套“水喷淋+干式过滤器+活性炭吸附脱附+催化燃烧”装置。装置配有 4 个活性炭吸附箱，运行时，3 个吸附箱同时使用，1 个吸附箱在线脱附，单箱吸附周期为 6 天，一次脱附时间约 5h，催化燃烧装置年运行时间为 250h。“水帘+水喷淋+干式过滤器”对漆雾的去除率约为 99.6%，活性炭对有机废气的吸附效率约为 85%，催化燃烧处理效率约为 95%。

项目油性漆涂装废气经水帘（除漆雾）+水喷淋+干式过滤器+活性炭吸附脱附+催化燃烧装置净化处理后通过 20m 高排气筒（DA004）高空排放，风机风量 40000m³/h。风机风量核算如下表 3.3-4。

表 3.3-4 风量核算一览表

名称	风量核算	风量 (m ³ /h)
调漆间	尺寸 5.4m×2m×2.5m，以换气次数 20 次/h 计，则调漆间风量为 540m ³ /h。	540
自动喷台	设有自动喷台 4 台，单台开口 1.2m×1.2m，喷漆台抽风的控制风速宜取 0.6m/s，则自动喷台的风量约 12441.6m ³ /h。	12441.6
手动大枪喷漆台	设有 4 个手动大枪喷漆台，开口尺寸为 1.3m×1.3m，喷漆台抽风的控制风速宜取 0.6m/s，则喷漆台风量约 14601.6m ³ /h。	14601.6
手动小枪喷漆台	设有 3 个手动小枪喷漆台，开口尺寸为 1.0m×0.9m，喷漆台抽风的控制风速宜取 0.6m/s，则喷漆台风量约 5832m ³ /h。	5832
晾干室	2 个晾干房，尺寸均为 5m*4.0m*2.5m，换气数 10 次/h，风量为 1000m ³ /h。	1000
脱附	4000 m ³ /h	4000
合计风量		38415.2（取 40000）

(4) 喷油性漆废气源强核算

项目喷油性漆废气产生及排放情况详见下表 3.3-5。

表 3.3-5 项目喷油性漆废气产生及排放情况汇总表

单元	污染物	产生情况		排放情况						
		产生量 t/a	最大产生速率 kg/h	有组织 (DA005)			无组织		合计	
				排放量 t/a	最大排放速率 kg/h	最大排放浓度 mg/m ³	排放量 t/a	最大排放速率 kg/h	排放量 t/a	
喷油性漆	调漆间	二甲苯	0.026	0.085	0.004	0.013	/	0.001	0.005	0.005
		乙酸丁酯	0.054	0.180	0.008	0.025	/	0.003	0.010	0.011
		其他有机废气	0.062	0.205	0.009	0.030	/	0.003	0.010	0.012
	喷漆间	二甲苯	1.144	0.632	0.163	0.090	/	0.057	0.032	0.220
		乙酸丁酯	2.376	1.312	0.339	0.187	/	0.119	0.065	0.458
		其他有机废气	2.728	1.506	0.389	0.215	/	0.136	0.075	0.525
		漆雾	5.200	2.871	0.020	0.011	/	0.260	0.144	0.280
	晾干房	二甲苯	0.130	0.072	0.018	0.010	/	0.007	0.004	0.025
		乙酸丁酯	0.270	0.149	0.038	0.021	/	0.014	0.008	0.052
		其他有机废气	0.310	0.171	0.044	0.025	/	0.016	0.009	0.060
喷枪清洗	乙酸丁酯	0.300	4.000	0.043	0.573	/	0.015	0.200	0.058	
吸附阶段小计	二甲苯	1.300	0.789	0.185	0.113	/	0.065	0.041	0.250	
	乙酸丁酯	3.000	5.641	0.428	0.806	/	0.151	0.283	0.579	
	其他有机废气	3.100	1.882	0.442	0.270	/	0.155	0.094	0.597	
	合计 VOCs	7.400	8.312	1.055	1.189	/	0.371	0.418	1.426	
	漆雾	5.200	2.871	0.020	0.011	/	0.260	0.144	0.280	
催化燃烧 ^①	二甲苯	1.050	2.317	0.053	0.117	/	0.000	0.000	0.053	

	乙酸丁酯	2.421	5.218	0.121	0.262	/	0.000	0.000	0.121
	其他有机废气	2.503	5.527	0.125	0.277	/	0.000	0.000	0.125
合计	二甲苯	1.300	3.106	0.238	0.230	5.750	0.065	0.041	0.303
	乙酸丁酯	3.000	10.859	0.549	1.068	26.700	0.151	0.283	0.700
	其他有机废气	3.100	7.409	0.567	0.547	13.675	0.155	0.094	0.722
	合计 VOCs	7.400	15.847	1.354	1.845	46.125	0.371	0.418	1.725
	漆雾	5.200	2.871	0.020	0.011	0.275	0.260	0.144	0.280

注：①当所有喷枪同时进行喷漆操作，计为最大源强。②催化燃烧有机废气产生量不计入项目总的有机废气产生量。③本项目脱附催化燃烧 3 天进行一次，每次运行时间约为 6 小时。

(5) 喷油性漆废气排放情况汇总

表 3.3-6 本项目喷油性漆废气产生及排放情况汇总一览表

污染物	产生量 (t/a)	削减量 (t/a)	排放量 (t/a)		
			有组织	无组织	小计
二甲苯	1.300	0.997	0.238	0.065	0.303
乙酸丁酯	3.000	2.3	0.549	0.151	0.700
其他有机废气	3.100	2.378	0.567	0.155	0.722
合计 VOCs	7.400	5.675	1.354	0.371	1.725
漆雾	5.200	4.92	0.020	0.260	0.280

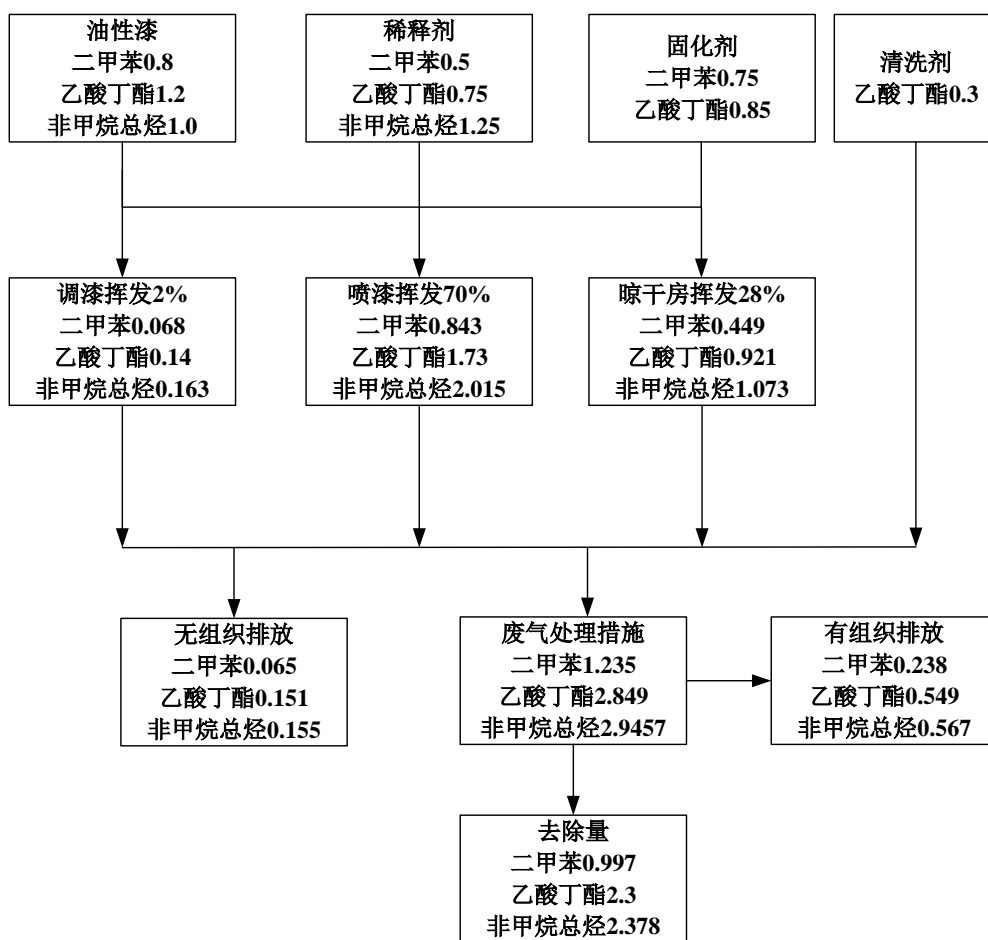


图 3.3-1 项目油性漆溶剂平衡图 单位 t/a

6、喷水性漆废气 G6

项目水性漆调配时间较短，不设单独的调漆室，调漆作业在喷漆房完成。调漆工序挥发的有机废气占比极小，且无调漆室，因此只有在喷漆、晾干过程产生废气，废气污染物主要为颗粒物、非甲烷总烃。

①喷水性漆废气总挥发量核算

根据水性漆中成分比例，核算得本项目水性漆喷漆过程中各挥发污染物的挥发量，详见下表 3.3-7。

表 3.3-7 项目水性漆废气挥发量核算表

序号	名称	油漆用量 (t/a)	固含量 (t/a)	非甲烷总烃 (t/a)
1	水性油漆	10.45	6.240	1.360

②水性漆挥发途径

项目采用 3 个水性漆自动喷漆台、2 个水性漆手动大喷枪漆台，喷漆工序年工作时间约 2400h。喷漆过程中约 50%油漆能附着在工件上，附着在工件上的油漆在后续晾干过程，有机废气陆续挥发；另外约 50%油漆在喷漆过程中不能附着在工件上，以油漆雾的形式挥发于喷漆房内。类比同类项目，水性漆在喷漆工序有机废气挥发比例约 55%。

经喷漆后眼镜框再进入水性漆晾干房进行晾干固化，停留时间约 5h，晾干温度控制在 40~60°C，晾干工序有机废气挥发比例约 45%。

③水性漆废气收集及处理方式

项目水性漆涂装设有独立的水性漆喷漆间和晾干间。喷漆间密闭，手动和自动喷漆时的废气经水帘喷台去除漆雾后经喷漆台顶部的集气罩收集，收集的风量可形成喷漆间微负压；晾干间密闭设置，通过在晾干间顶部设置抽风装置，将内部废气收集至废气处理装置。项目废气收集效率按 95% 计。

水性漆涂装废气末端处理设施采用 1 套二级水喷淋，“水帘+水喷淋”对漆雾的去除率约为 90%，对有机废气的去处效率约为 75%。

项目水性漆涂装废气经水帘（除漆雾）+二级水喷淋处理后通过 20m 高排气筒（DA005）高空排放，风机风量 18000m³/h。风机风量核算如下表 3.3-8。

表 3.3-8 风量核算一览表

名称	风量核算	风量 (m ³ /h)
自动喷台	设有自动喷台 3 台，单台开口 1.2m×1.2m，喷漆台抽风的控制风速宜取 0.6m/s，则自动喷台的风量约 9331.2m ³ /h。	9331.2
手动大枪喷漆台	设有 2 个手动大枪喷漆台，单台开口尺寸为 1.3m×1.3m，喷漆台抽风的控制风速宜取 0.6m/s，则喷漆台风量约 7300.8m ³ /h。	7300.8
晾干室	1 个晾干房，尺寸分别为 5m*4m*2.5m，换气数 10 次/h，风量为 500m ³ /h。	500
合计风量		17132（取 18000）

④喷水性漆废气源强核算

项目喷水性漆废气产生及排放情况详见下表 3.3-9。

表 3.3-9 项目喷水性漆废气产生及排放情况汇总表

单元	污染物	产生情况		排放情况					
		产生量 t/a	最大产生速率 kg/h	有组织			无组织		合计 排放量 t/a
				排放量 t/a	最大排放速率 kg/h	最大排放浓度 mg/m ³	排放量 t/a	最大排放速率 kg/h	
喷漆	非甲烷总烃	0.748	0.411	0.178	0.098	/	0.037	0.021	0.215
	漆雾	3.120	1.716	0.296	0.163	/	0.156	0.086	0.452
晾干	非甲烷总烃	0.612	0.539	0.145	0.128	/	0.031	0.027	0.176
合计	非甲烷总烃	1.360	0.950	0.323	0.226	12.534	0.068	0.047	0.391
	漆雾	3.120	1.716	0.296	0.163	9.057	0.156	0.086	0.452

注：当所有水性漆喷枪同时进行喷漆操作计为最大源强。

⑤喷水性漆废气排放情况汇总

表 3.3-10 本项目喷水性漆废气产生及排放情况汇总一览表

污染物	产生量(t/a)	削减量(t/a)	排放量(t/a)		
			有组织	无组织	小计
非甲烷总烃	1.360	0.969	0.323	0.068	0.391
颗粒物	3.120	2.668	0.296	0.156	0.452

(6) 水性漆溶剂平衡分析

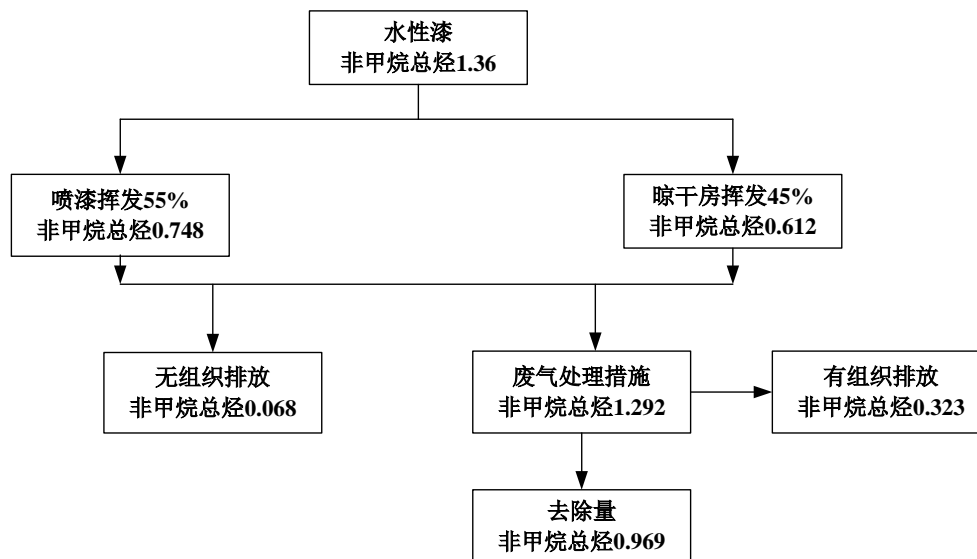


图 3.3-2 项目水性漆有机溶剂用量平衡图 单位 t/a

5、油墨废气 G6

本项目使用移印机在镜架上印刷文字、商标和图案等，打印过程中会产生少量油墨废气，根据企业提供的资料，项目使用的油墨量较少，且该油墨为水性油墨，在使用过程中挥发的有机废气（以非甲烷总烃进行表征）较少，经车间通风

换气后无组织排放，对周边环境的影响较小，本次评价仅作定性分析。

6、破碎废气 G7

项目使用破碎机对注塑产生的边角料和残次品进行破碎，经破碎后重新回用到注塑工序，反复使用。企业破碎后的塑料粒径较大产生的粉尘极少，本环评不做定量分析。要求企业对破碎机单独设间，破碎产生的少量粉尘在隔间内沉降，定期清扫后对周边环境的影响较小。

7、割片废气 G8

本项目需要对外购的眼镜片进行割片处理，割片过程中会有一定量粉尘产生。项目镜片量为 700 万副/a，一片镜片重量约 3g，则镜片总量为 42.0t/a。割片粉尘产生量约占镜片总量的 1%，则割片粉尘产生量为 0.42t/a。

环评要求割片粉尘经集气罩收集后引至布袋除尘器处理后通过一根 20m 排气筒(DA006)排放。集气罩收集效率按 80%计，项目粉尘浓度产生较低，布袋除尘器除尘效率按 80%计，单台割片机风量约 500 m³/h，风机总风量为 2000m³/h，割片工序年加工时间约 2400h。则本项目割片粉尘产生排放情况见下表 3.3-11。

表 3.3-11 项目割片粉尘产生及排放情况

污染源	污染因子	发生源强		风量 m ³ /h	排放形式	排放源强		
		kg/h	t/a			mg/m ³	kg/h	t/a
割片废气	粉尘	0.175	0.42	2000	有组织	14	0.028	0.067
					无组织	/	0.035	0.084
					小计	/	/	0.151

8、点焊废气 G9

项目点焊膏年用量仅 40kg，产生的焊接烟尘较少，环评在此不进行定量分析。要求企业加强车间通风，焊接烟尘经车间通风后排放对周边环境的影响较小。

9、抛光废气 G10

项目金属眼镜架（每副以 12g 计）抛光进料量约为 12t/a，抛光粉尘产生量占进料量约 0.5%，则本项目抛光粉尘产生量为 0.06t/a。

环评要求抛光粉尘通过设备自带的水过滤+过滤棉装置处理后通过 20m 高排气筒(DA007)排放，引风机风量为 2000m³/h，总体废气收集效率按 80%计，除尘效率按 80%计，则项目抛光粉尘排放情况见下表 3.3-12。

表 3.3-12 项目抛光废气产生及排放情况

污染源	污染因子	发生源强		风量 m ³ /h	排放 形式	排放源强		
		kg/h	t/a			mg/m ³	kg/h	t/a
抛光废气	粉尘	0.025	0.06	2000	有组织	2.0	0.004	0.01
					无组织	/	0.005	0.012
					小计	/	/	0.022

10、抛蜡废气 G11

项目仅为少量有瑕疵的工件进行抛蜡，因此，粉尘产生量较少，本次评价不做定量分析，要求企业加强车间机械通风，避免有害气体在车间内集聚，改善工作环境。

3.3.2 废水污染源强分析

1、废水产生情况

(1) 注塑冷却水

项目注塑工序需使用冷却水进行冷却降温，冷却方式为夹套间接冷却，该冷却水循环使用，定期补充损耗。每台注塑机冷却水循环量为 2.4t/h，日损耗量按循环量的 1% 计，则新鲜水补充量为 1152t/a。项目冷却水循环使用不外排。

(2) 拉砂除尘废水 W12

项目设有 5 台湿式拉砂机，每台共有 2 个循环水箱，内槽尺寸为 0.5m*0.3m*0.3m，除尘水循环使用，平均 1 周补充一次，不外排。损耗量以 40% 计，则补充用水量约 10.8t/a。

(3) 金属眼镜抛光除尘废水 W13

项目设有 8 台湿式抛光机，每台设 2 个循环水箱，内槽尺寸为 0.5m*0.3m*0.3m，除尘水循环使用，平均 1 周补充一次，不外排。损耗量以 40% 计，则补充用水量约 17.3t/a。

(4) 振机、滚筒研磨废水 W1

本项目设有 5 台振机和 15 台湿式滚筒机，根据企业提供资料，每台振机/滚筒每天清洗用水量为 0.4t/d，同时清洗过程加入一定量的洗洁精，清洗过程中水蒸发损失量按 15% 计，则年用水量为 2400t/a，实际废水产生量为 2040t/a。根据同类水样类比调查，废水主要污染物浓度为 COD_{Cr}500mg/L、SS780mg/L、LAS20mg/L，则污染物产生量为 COD_{Cr}1.02t/a、SS 1.591t/a、LAS0.041t/a。

(3) 塑料眼镜超声波清洗废水 W2、W4

本项目对塑料镜架喷漆前、眼镜包装前需采用超声波进行清洗，以去除表面附着的尘粒等杂质，清洗过程会产生清洗废水。

本项目设有 5 台超声波清洗机用于塑料眼镜清洗，单台清洗机槽容约为 0.42m^3 ($1.0\text{m}\times 0.6\text{m}\times 0.7\text{m}$)，实际使用容量按 85% 计，则单台清洗机水量约为 0.357m^3 。槽内水每天更换一次，则项目清洗工序用水量为 535.5t/a ，产污系数取 0.8，废水产生量为 428.4t/a 。类比同类项目，废水主要污染物为 $\text{COD}_{\text{Cr}}300\text{mg/L}$ 、氨氮 30mg/L 、 $\text{SS}100\text{mg/L}$ 、 $\text{LAS}12\text{mg/L}$ ，则污染物产生量为 $\text{COD}_{\text{Cr}}0.129\text{t/a}$ 、氨氮 0.013t/a 、 $\text{SS}0.043\text{t/a}$ 、 $\text{LAS}0.005\text{t/a}$ 。

(4) 塑料眼镜冲洗废水 W3、W5

超声波清洗后的工件在浸洗槽内用清水冲洗，以去除工件表面难以去除的细小杂质，根据企业提供资料，5 个浸洗水槽容量均为 200L，槽内水一天更换一次。则项目该工序用水量为 300t/a ，产污系数取 0.9，废水产生量为 270t/a 。类比同类项目，废水主要污染物为 $\text{COD}_{\text{Cr}}100\text{mg/L}$ 、氨氮 25mg/L 、 $\text{SS}20\text{mg/L}$ ，则污染物产生量为 $\text{COD}_{\text{Cr}}0.027\text{t/a}$ 、氨氮 0.007t/a 、 $\text{SS}0.005\text{t/a}$ 。

(5) 塑料眼镜油性漆废气处理废水 W6

油性漆废气处理废水包括水帘除漆雾废水和喷淋废水。

①水帘除漆雾废水

项目油性漆喷涂共设喷台 11 个，油性漆水帘除漆槽的总有效容积约 4.4m^3 ，实际使用容量按 85% 计。水帘水循环使用，按每 10 天更换一次计，则水帘用水量约 112.2t/a ，使用过程中水蒸发损失量按用量的 20% 计，则水帘除漆雾废水产生量为 89.8t/a 。根据类比，废水主要污染物为 $\text{COD}_{\text{Cr}}3500\text{mg/L}$ 、氨氮 30mg/L 、 $\text{SS}400\text{mg/L}$ 、石油类 30mg/L 、二甲苯 10mg/L ，则污染物产生量为 $\text{COD}_{\text{Cr}}0.314\text{t/a}$ 、氨氮 0.003t/a 、 $\text{SS}0.036\text{t/a}$ 、石油类 0.003t/a 、二甲苯 0.001t/a 。

②喷淋废水

油性漆涂装废气采用“水喷淋+干式过滤器+活性炭吸附脱附+催化燃烧”理装置进行处理，喷淋水一般每 5 天更换一次，一次更换量约 1.0m^3 ，则废水产生量为 60t/a 。损耗量按照废水产生量的 20% 计。根据类比，废水主要污染物为 $\text{COD}_{\text{Cr}}2500\text{mg/L}$ 、氨氮 25mg/L 、 $\text{SS}300\text{mg/L}$ 、石油类 25mg/L 、二甲苯 8mg/L ，则污染物产生量为 $\text{COD}_{\text{Cr}}0.15\text{t/a}$ 、氨氮 0.002t/a 、 $\text{SS}0.018\text{t/a}$ 、石油类 0.002t/a 、

二甲苯 0.0005t/a。

(6) 塑料眼镜水性漆废气处理废水 W7

水性漆包括水帘除漆雾废水和喷淋废水。

①水帘除漆雾废水

项目水性漆喷涂共设 5 个喷漆台，水性漆水帘除漆槽的总有效容积约为 2.0m^3 ，实际使用容量按 85% 计。水帘水循环使用，按每 10 天更换一次计，则水帘用水量约 51t/a，使用过程中水蒸发损失量按用量的 20% 计，则水帘除漆雾废水产生量为 40.8t/a。根据类比，废水主要污染物为 $\text{COD}_{\text{Cr}}4500\text{mg/L}$ 、氨氮 30mg/L、SS400mg/L，则污染物产生量为 $\text{COD}_{\text{Cr}}0.184\text{t/a}$ 、氨氮 0.001 t/a、SS 0.016t/a。

②喷淋废水

项目水性漆涂装废气采用二级水喷淋进行处理，喷淋废水 5 天更换一次，一次更换量约 2.0m^3 ，则废水产生量为 120t/a，损耗量按照废水产生量的 20% 计。根据类比，废水主要污染物为 $\text{COD}_{\text{Cr}}4000\text{mg/L}$ 、氨氮 25mg/L、SS300mg/L，则污染物产生量为 $\text{COD}_{\text{Cr}}0.48\text{t/a}$ 、氨氮 0.003t/a、SS0.036t/a。

(8) 金属眼镜超声波清洗废水 W7、金属眼镜冲洗废水 W8

①金属眼镜超声波清洗废水 W8、W10

本项目对金属镜架电镀（外协）前半成品、包装前成品采用超声波清洗机进行清洗，清洗过程加入一定量的洗洁精，以去除镜架表面附着的尘粒等杂质，清洗过程会产生清洗废水。本项目设有 2 台超声波清洗机用于金属眼镜清洗，单台清洗机槽容约为 1.28m^3 ($2.0\text{m}\times0.8\text{m}\times0.8\text{m}$)，实际使用容量按 85% 计，则单台清洗机水量约为 1.09m^3 。槽内水每天更换一次，则该部分清洗工序用水量为 654t/a，产污系数取 0.9，废水产生量为 588.6t/a。

②金属眼镜冲洗废水 W9、W11

本项目利用高压水对超声波清洗后的工件进行进一步冲洗，以去除工件表面难以去除的细小杂质，根据企业提供资料，高压冲洗水用量约 0.4t/d，年用水量为 120t/a，产污系数取 0.9，废水产生量为 108t/a。

综上，合计金属眼镜清洗和冲洗废水产生量为 696.6t/a。类比同类项目，废水主要污染物为 $\text{COD}_{\text{Cr}}200\text{mg/L}$ 、SS150mg/L、LAS15mg/L、总铜 15mg/L、总锌

9.5mg/L、总镍 2.5mg/L。则项目金属眼镜清洗和冲洗废水中污染物产生量分别为 COD_{Cr}0.139t/a、SS0.104t/a、LAS0.01t/a、总铜 0.01t/a、总锌 0.007t/a、总镍 0.002t/a。

(9) 生活污水 W14

项目不设置食堂和住宿，项目定员 80 人，职工生活用水量按 50L/人·d 计，年工作 300 天，则生活用水量为 1200t/a，产污系数取 0.85，则生活污水产生量为 1020t/a。生活污水水质类比分析，COD_{Cr} 产生浓度取 350mg/L，氨氮产生浓度取 35mg/L，则生活污水中污染物产生量分别为 COD_{Cr}0.357t/a，氨氮 0.036t/a。

综上所述，项目废水产生及排放情况详见表 3.3-13。

表 3.3-13 项目废水产生及排放情况汇总表

序号	产排污环节	废水类别	污染物种类	污染物产生			
				产生废水量 (m ³ /a)	产生浓度 (mg/L)	产生量 (t/a)	
1	塑料眼镜振机、滚筒研磨	振机、滚筒研磨废水	COD _{Cr}	2040	500	1.020	
			SS		780	1.591	
			LAS		20	0.041	
2	其他塑料眼镜废水	塑料眼镜超声波清洗	塑料眼镜超声波清洗废水	428.4	COD _{Cr}	300	0.129
			氨氮		30	0.013	
			SS		100	0.043	
			LAS		12	0.005	
		塑料眼镜冲洗	塑料眼镜冲洗废水	COD _{Cr}	270	100	0.027
				氨氮		25	0.007
				SS		20	0.005
		油性漆废气处理废水	水帘除漆雾废水	COD _{Cr}	89.8	3500	0.314
				氨氮		30	0.003
				SS		400	0.036
				石油类		30	0.003
			水喷淋废水	水喷淋废水	二甲苯	60	10
	COD _{Cr}				2500		0.150
	氨氮				25		0.002
	SS				300		0.018
	水性漆废气处理废水	水帘除漆雾废水	石油类	40.8	25	0.002	
			二甲苯		8	0.0005	
			COD _{Cr}		4500	0.184	
		水喷淋废水	水喷淋废水	氨氮	120	30	0.001
				SS		400	0.016
				COD _{Cr}		4000	0.480
其他塑料眼镜废水小计			1009	氨氮	25	0.003	
				SS	300	0.036	
				COD _{Cr}	1272.5	1.284	
				氨氮	28.7	0.029	
				SS	152.6	0.154	
				LAS	5.0	0.005	
石油类	5.0	0.005					
二甲苯	1.5	0.0015					

3	金属眼镜废水	金属眼镜超声波清洗、冲洗	金属眼镜超声波清洗、冲洗废水	COD _{Cr}	696.6	200	0.139
				SS		150	0.104
				LAS		15	0.010
				总铜		15	0.010
				总锌		9.5	0.007
				总镍		2.5	0.002
4	员工生活	生活污水		COD _{Cr}	1020	350	0.357
				氨氮		35	0.036
5	合计产生量			COD _{Cr}	4765.6	/	2.800
				氨氮		/	0.065
				SS		/	1.849
				LAS		/	0.056
				石油类		/	0.005
				二甲苯		/	0.002
				总铜		/	0.010
				总锌		/	0.007
总镍	/	0.002					

2、项目废水处理及排放情况

项目注塑冷却水循环使用不外排；抛光除尘废水、拉砂除尘废水分别经沉淀后循环使用，不外排；塑料眼镜振机、滚筒研磨废水经企业自行压滤预处理后排入园区污水站纳管排放；塑料眼镜超声波清洗废水、冲洗废水、油性漆废气处理废水、水性漆废气处理废水收集后纳入园区污水站处理达标后纳管排放；金属眼镜超声波清洗废水、金属眼镜冲洗废水单独收集后纳入园区污水站处理达标后纳管排放，其中总镍经园区污水处理设施处理达第一类污染物最高允许排放浓度，即 1.0mg/L；项目生活污水经园区化粪池处理后纳管排放，项目废水最终经临海市南洋第二污水处理厂处理达《城镇污水处理厂主要水污染物排放标准（DB33/2169-2018）》表 1 标准后外排，其他指标执行《城镇污水处理厂污染物排放标准》（GB18918-2002）中一级 A 标准后排放环境。

表 3.3-14 项目废水排放情况汇总表

污染物名称	产生情况		环境排放 ^①	
	产生浓度 mg/L	产生量 t/a	排放浓度 mg/L	排放量 t/a
废水量	/	4765.6	/	4765.6
COD _{Cr}	/	2.800	30 ^②	0.143
NH ₃ -N	/	0.065	1.5 ^②	0.007
SS	/	1.849	10	0.048
LAS	/	0.056	0.5	0.002
石油类	/	0.005	1.0	0.005
二甲苯	/	0.002	0.4	0.002
总铜	/	0.010	0.5	0.002
总锌	/	0.007	1.0	0.005
总镍	/	0.002	0.05	0.0002

注：①环境排放量按照环境排放浓度值折算。②根据污水处理厂提标改造协议，其出水水质要求 COD≤30mg/L、氨氮≤1.5mg/L，本项目按照污水厂协议出水标准核算废水主要污染物（COD、氨氮）的环境排放总量。

3、水平衡

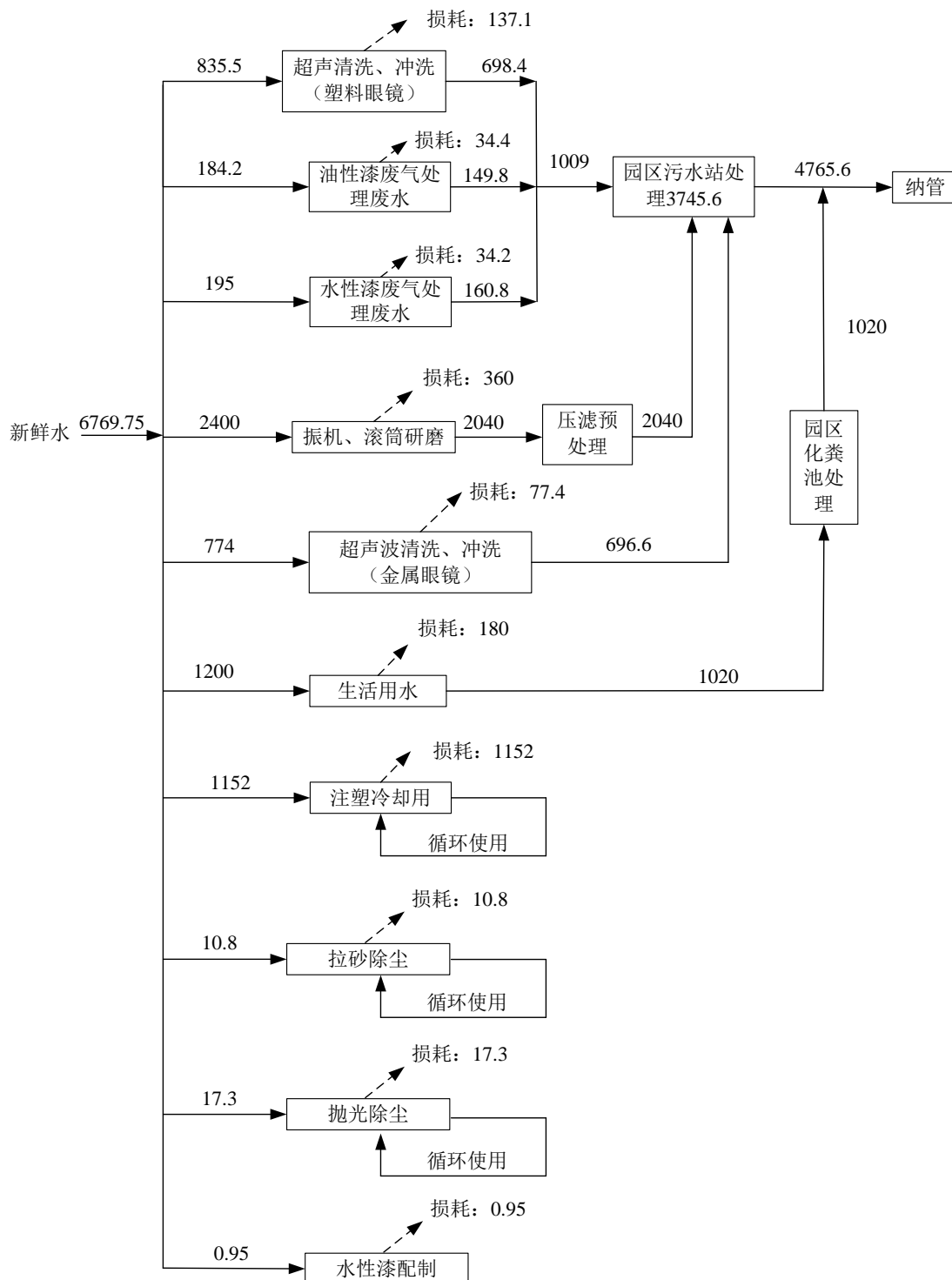


图 3.3-3 项目水平衡图 单位:t/a

3.3.3 固废污染源强分析

1、固废产生情况

本项目产生的固废主要为磨水口废料（S1）、废研磨石（S2）、塑料边角料（S3）、油性漆漆渣（S4）、水性漆漆渣（S5）、割片废料（S6）、金属边角料（S7）、废核桃壳（S8）、集尘灰（S9）、沉渣（S10）、废过滤棉（S11）、废活性炭（S12）、废催化剂（S13）、废包装桶（S14）、废水性漆包装桶（S15）、废液压油（S16）、废油桶（S17）、废抹布及废手套（S18）、压滤污泥（S19）、一般废包装材料（S20）、生活垃圾（S21）。

2、固废产生量核算

1) 磨水口废料（S1）

项目塑料粒子（TR-90、PC）使用量共 150t/a，注塑后磨水口工序主要将塑料间连接水口部分和多余部分去除，此部分处理量约占原料量的 10%，磨水口粉尘产生量占处理量的 2%，则磨水口废料产生量为 14.7t/a。

2) 废研磨石（S2）

本项目塑料眼镜振机研磨过程中需放置研磨石。废研磨石的产生量约为研磨石用量的 10%，则本项目废研磨石产生量约为 0.3t/a。

3) 塑料边角料（S3）

切边角过程中会产生一定的塑料边角料，产生量约占原料量的 5%，塑料粒子（TR-90、PC）用量为 150t/a，则塑料边角料产生量为 7.5t/a。

4) 油性漆漆渣（S4）

项目水帘喷漆废水、废气喷淋塔废水循环使用，定期清理循环水中的油性漆漆渣。根据物料平衡可知，本项目产生油性漆漆渣 19.68t/a（含水率 75%）。

5) 水性漆漆渣（S5）

项目水帘喷漆废水循环使用，定期清理水中的漆渣。根据物料平衡可知，本项目产生水性漆漆渣约 10.672t/a（含水率 75%）。

6) 割片废料（S6）

项目割片工序加工量为 700 万副/年，根据实际调查称量比较，一片镜片重量约 3g，则镜片总量为 42t/a。镜片与镜架装配前，需要对镜片进行割片校核工作，割片废料产生量约占镜片总量的 10%，故割片废料产生量为 4.2t/a。

7) 金属边角料 (S7)

类比同类型项目，机加工过程金属边角料产生量约为 0.2t/a。

8) 废核桃壳 (S8)

本项目滚光过程中使用干式滚筒挂具机，需放置核桃壳。滚筒滚抛过程中会对核桃壳造成一定的损耗。根据企业提供的信息，损耗量约占原料量的 30%，则废核桃壳产生量约 0.3t/a。

9) 集尘灰 (S9)

项目布袋除尘装置处理磨水口废气、割片废气时会收集一定量的集尘灰，经过核算，集尘灰产生量为 0.461t/a。

10) 沉渣 (S10)

项目拉砂、抛光工序产生的粉尘均采用水过滤+过滤棉去除，去除的粉尘沉入循环池中，定期打捞，即为沉渣。根据物料平衡，项目拉砂工序产生的塑料粉尘沉渣为 0.876t/a（沉渣含水率以 75%计）、金属粉尘沉渣为 0.152t/a（沉渣含水率以 75%计）。

11) 废过滤棉 (S11)

本项目喷漆废气、拉砂废气、抛光废气处理装置均设有过滤棉，类比同类同等规模企业，喷漆废气处理过程中废过滤棉产生量约为 2.0t/a；拉砂废气、抛光废气处理过程中废过滤棉产生量约为 0.5t/a。

12) 废活性炭 (S12)

本项目拟配套 4 个活性炭吸附箱，单套活性炭吸附装置的填装量为 0.9t，则项目吸附箱活性炭填装量共计为 3.6t。废气先经活性炭吸附，达到一定浓度后脱附出来，活性炭使用一定时间效果会减弱，本项目吸脱附装置大约 2 年更换一次，每 2 年大约产生废活性炭 3.6t，则每年废活性炭产生量为 1.8t。

13) 废催化剂 (S13)

本项目采用活性炭吸附脱附+催化燃烧相结合的涂装废气净化设施，为保证催化效率，催化剂需定期更换，产生废催化剂，催化剂一次填充量为 0.1t/a，按照 2 年更换一次核算，则废催化剂产生量为 0.05t/a。

14) 废包装桶 (S14)

项目油漆、稀释剂、固化剂、油墨使用过程中会产生废包装桶，其中油漆、

稀释剂、固化剂均 25kg/桶，每个包装桶重量约 1.0kg；油墨 1kg/桶，每个包装桶重量约为 0.2kg，则废包装产生量为 0.722t/a。

15) 废水性漆包装桶 (S15)

项目水性漆使用过程中会产生废包装桶，水性漆年耗量 9.5t，包装规格 25kg/桶，单个桶重量约 1.0kg，则产生废水性漆包装桶 0.38t/a。

16) 废液压油 (S16)

项目注塑机等设备内的液压油定期更换，废液压油产生量约 1.0t/a。

17) 废油桶 (S17)

本项目液压油等矿物油储运过程中会产生废油桶。液压油使用量为 1.0t/a，包装规格为 200kg/桶净重，包装桶自重 20kg，因此，本项目废油桶产生量约为 0.1t/a。

18) 废抹布及废手套 (S18)

根据企业提供的资料，企业印字过程和喷漆过程中产生废抹布及废手套产生量约 0.1t/a。

19) 压滤污泥 (S19)

经计算，压滤处理振机研磨废水量为 2040t/a，污泥产生量约占废水处理量的 0.2% (含水率 75%)，则压滤污泥产生量为 4.1t/a。

20) 一般废包装材料 (S20)

项目一般废包装材料主要为塑料粒子、磨料等的包装，属于一般固废，产生量约为 2t/a。

21) 生活垃圾 (S21)

职工生活垃圾产生量按人均 0.5kg/d 计，本项目劳动定员 80 人，则该项目生活垃圾产生量为 12.0t/a，经厂区内集中收集后，由环卫部门统一清运。

综上，本项目固废产生情况见表 3.3-15。

表 3.3-15 项目固废产生情况 单位: t/a

产物名称	产生工序	主要成分	形态	产生量	是否属固废	判定依据
磨水口废料	磨水口	废塑料	固态	14.7	是	4.2a)
废研磨石	振机、滚筒	研磨石	固态	0.3	是	4.1h)
塑料边角料	切脚	废塑料	固态	7.5	是	4.2a)
油性漆漆渣	油性漆水帘除	有机物、树脂	固态	19.68	是	4.2m)

	漆雾					
水性漆漆渣	水性漆水帘除漆雾	有机物、树脂	固态	10.672	是	4.2m)
割片废料	割片	树脂	固态	4.2	是	4.2a)
金属边角料	机加工	金属边角料	固态	0.2	是	4.2a)
废核桃壳	干滚筒	核桃壳	固态	0.3	是	4.1h)
集尘灰	磨水口废气、割片废气处理	塑料	固态	0.461	是	4.3l)
塑料粉尘沉渣	拉砂废气处理	塑料	固态	0.876	是	4.3n)
金属粉尘沉渣	抛光废气处理	金属	固态	0.152	是	4.3n)
拉砂废气、抛光废气废过滤棉	拉砂、抛光废气处理	纤维、有机物	固态	0.5	是	4.3l)
涂装废气废过滤棉	涂装废气处理	纤维、有机物	固态	2.0	是	4.3l)
废活性炭	涂装废气处理	纤维、有机物	固态	1.8	是	4.3l)
废催化剂	涂装废气处理	贵金属、陶瓷	固态	0.05	是	4.3l)
废包装桶	原料包装解包	油漆、稀释剂铁桶等	固态	0.722	是	4.1c)
废水性漆包装桶	原料包装解包	水性漆、铁桶等	固态	0.38	是	4.1c)
废抹布及废手套	印字、喷漆	纤维、油墨等	固态	0.1	是	4.1c)
一般废包装材料	原料包装解包	纸箱、编织袋	固态	2.0	是	4.1c)
压滤污泥	振机、滚筒研磨废水处理	污泥	固态	4.1	是	4.3l)
废液压油	设备维护	矿物油	液态	1.0	是	4.2a)
废液压油桶	废液压油解包	矿物油、铁桶	固态	0.1	是	4.1c)
生活垃圾	员工生活	/	固态	12.0	是	4.1b)c)d)h)i)

注：判定依据参照《固体废物鉴别标准 通则》。

3、固体废物属性判定

环评根据《国家危险废物名录》（2021 年版）、《危险废物鉴别标准 通则》（GB5085.7-2007）等进行属性判定，详见表 3.3-16。

表 3.3-16 项目危险废物属性判定表 单位：t/a

序号	产物名称	产生工序	产生量	是否属于危险废物	废物代码	危险特性
1	磨水口废料	磨水口	14.7	否	/	/
2	废研磨石	振机、滚筒	0.3	否	/	/
3	塑料边角料	切边角	7.5	否	/	/

4	油性漆漆渣	油性漆水帘除漆雾	19.68	是	900-252-12	T/I
5	水性漆漆渣 ^①	水性漆水帘除漆雾	10.672	是	900-252-12	T/I
6	割片废料	割片	4.2	否	/	/
7	金属边角料	机加工	0.2	否	/	/
8	废核桃壳	干滚筒	0.3	否	/	/
9	集尘灰	磨水口废气、割片废气处理	0.461	否	/	/
10	塑料粉尘沉渣	拉砂废气处理	0.876	否	/	/
11	金属粉尘沉渣	抛光废气处理	0.152	否	/	/
12	拉砂废气、抛光废气过滤棉	拉砂、抛光废气处理	0.5	否	/	/
13	涂装废气过滤棉	涂装废气处理	2.0	是	900-041-49	T/In
14	废活性炭	涂装废气处理	1.8	是	900-039-49	T
15	废催化剂	涂装废气处理	0.05	是	900-041-49	T/In
16	废包装桶	原料包装解包	0.722	是	900-041-49	T/In
17	废水性漆包装桶 ^②	原料包装解包	0.38	是	900-041-49	T/In
18	废抹布及废手套	印字、喷漆	0.1	是	900-041-49	T/In
19	一般废包装材料	原料包装解包	2.0	否	/	/
20	压滤污泥	振机、滚筒研磨废水处理	4.1	否	/	/
21	废液压油	设备维护	1.0	是	900-218-08	T, I
22	废液压油桶	废液压油解包	0.1	是	900-249-08	T, I
23	生活垃圾	员工生活	12.0	否	/	/

注：①若水性漆漆渣经专业机构鉴定，确定为非危险废物之后，可作为一般固废进行处理。在此之前，需作为危险废物委托有资质单位进行处置。②废水性漆包装桶若经专业机构鉴定，确定为非危险废物之后，可作为一般固废进行处理。在此之前，需作为危险废物委托有资质单位进行处置。

4、危险废物污染防治措施

根据《建设项目危险废物环境影响评价指南》（环保部公告 2017 年 43 号），本项目各类危险废物的污染防治措施等内容汇总见表 3.3-17。

表 3.3-17 项目危险废物工程分析汇总表 单位：t/a

序号	危险废物名称	危险废物类别	废物代码	产生量	产生工序	形态	主要成分
1	油性漆漆渣	HW12 染料、涂料废物	900-252-12	19.68	废气处理	固态	有机物、树脂
2	水性漆漆渣 ^①	HW12 染料、涂料废物	900-252-12	10.672	废气处理	固态	有机物、树脂

3	涂装废气废过滤棉	HW49 其他废物	900-041-49	2.0	废气处理	固态	纤维、有机物
4	废活性炭	HW49 其他废物	900-039-49	1.8	废气处理	固态	碳、有机物
5	废催化剂	HW49 其他废物	900-041-49	0.05	废气处理	固态	贵金属、陶瓷
6	废包装桶	HW49 其他废物	900-041-49	0.722	原料包装	固态	含油漆等
7	废水性漆包装桶 ^②	HW49 其他废物	900-041-49	0.38	原料包装	固态	含油漆等
8	废抹布及废手套	HW49 其他废物	900-041-49	0.1	印字、喷漆	固态	纤维、油墨等
9	废液压油	HW08 废矿物油与含矿物油废物	900-218-08	1.0	设备维护	液态	矿物油
10	废液压油桶	HW08 废矿物油与含矿物油废物	900-249-08	0.1	废液压油解包	固态	矿物油、铁桶

注：①若水性漆漆渣经专业机构鉴定，确定为非危险废物之后，可作为一般固废进行处理。在此之前，需作为危险废物参照 HW12 管理、处置。②废水性漆包装桶若经专业机构鉴定，确定为非危险废物之后，可作为一般固废进行处理。在此之前，需作为危险废物参照 HW49 管理、处置。

表 3.3-18 项目危险废物污染防治措施表 单位：t/a

序号	危险废物名称	有害成分	产废周期	危险特性	污染防治措施			
					收集	运输	贮存	处置
1	油性漆漆渣	有机物	每周	T, I	袋装收集	密封 转运	危废间 内分类、 分区、包 装存放	委托 有相 应危 废处 理资 质单 位处 置
2	水性漆漆渣	有机物	每周	T, I	袋装收集			
3	涂装废气废过滤棉	纤维、有机物	2 个月	T/In	袋装收集			
4	废活性炭	碳、有机物	2 年	T	袋装收集			
5	废催化剂	贵金属、陶瓷	2 年	T/In	袋装收集			
6	废包装桶	含危化品	每天	T/In	扎捆			
7	废水性漆包装桶	含危化品	每周	T/In	扎捆			
8	废抹布及废手套	有机物	每周	T/In	袋装收集			
9	废液压油	设备维护	1 年	T/In	桶装			
10	废液压油桶	废液压油解包	1 年	T/In	扎捆			

5、固废产生、处置汇总

本项目固废产生情况及处置措施见表 3.3-19。

表 3.3-19 项目固废产生情况及处置措施一览表 单位：t/a

固废性质	固废名称	产生工序	预测产生量	处置措施
危险废物	油性漆漆渣	油性漆水帘除漆雾	19.68	委托有相应危废 处理资质单位处 置
	水性漆漆渣	水性漆水帘除漆雾	10.672	
	涂装废气废过滤棉	涂装废气处理	2.0	

	废活性炭	涂装废气处理	1.8	
	废催化剂	涂装废气处理	0.05	
	废包装桶	原料包装解包	0.722	
	废水性漆包装桶	原料包装解包	0.38	
	废抹布及废手套	印字、喷漆	0.1	
	废液压油	液压介质	1.0	
	废液压油桶	废液压油解包	0.1	
	合计	—	36.504	
一般固废	磨水口废料	磨水口	14.7	由专门的物资回收单位回收利用
	废研磨石	振机、滚筒	0.3	
	塑料边角料	切边角	7.5	
	割片废料	割片	4.2	
	金属边角料	机加工	0.2	
	废核桃壳	干滚筒	0.3	
	集尘灰	磨水口废气、割片废气处理	0.461	
	塑料粉尘沉渣	拉砂废气处理	0.876	
	金属粉尘沉渣	抛光废气处理	0.152	
	拉砂废气、抛光废气 废过滤棉	拉砂、抛光废气处理	0.5	
	一般废包装材料	原料包装解包	2.0	
	压滤污泥	振机、滚筒研磨废水处理	4.1	
	生活垃圾	员工生活	12.0	由环卫部门清运处理
	合计	—	47.289	—

3.3.4 噪声污染源强分析

项目主要噪声源为各类生产设备及辅助设备，详见下表 3.3-20、表 3.3-21。

表 3.3-20 本项目噪声源强清单（室外声源）

序号	声源名称	型号	空间相对位置			声压级/距声源距离 (dB (A) /m)	降噪措施	采取措施后排放的 总声压级 dB (A)	运行时段
			X	Y	Z				
1	DA001 风机	点源	9	19	21	82/1	隔声罩、减震、消 声	57	8:00-12:00; 13:30-17:30
2	DA002 风机	点源	29	24	21	82/1		57	
3	DA003 风机	点源	5	6	21	82/1		57	
4	DA004 风机	点源	25	19	21	90/1		65	
5	DA005 风机	点源	21	19	21	85/1		60	
6	DA006 风机	点源	20	24	21	80/1		55	
7	DA007 风机	点源	23	24	21	80/1		55	
8	冷却塔 1	点源	7	19	21	75/1	隔声罩、减震	55	
9	冷却塔 2	点源	10	18	21	75/1		55	

表 3.3-21 本项目噪声源强清单（室内声源）

序号	建筑物名称	声源名称	型号	声源源强（任选一种）		声源控制 措施	空间相对位置/m			距室内 边界距 离/m ^①	室内边 界声级 /dB(A)	运行时 段	建筑物 插入损 失/ dB(A)	建筑物外噪声	
				(声压级/距 声源距离) /dB(A)/m	声功率 级 /dB(A)		X	Y	Z					声压级 /dB(A)	建筑 物外 距离
1	2F 车 间	注塑机 1	点源	70/1	/	减震	3	20	12	17.89	59.6	8:00-1 2:00	20	33.53	1
2		注塑机 2	点源	70/1	/	减震	4	21	12	17.89	59.6		20	33.53	1
3		注塑机 3	点源	70/1	/	减震	5	21	12	17.89	59.6	13:30- 17:30	20	33.53	1
4		注塑机 4	点源	70/1	/	减震	10	21	12	17.89	59.6		20	33.53	1
5		注塑机 5	点源	70/1	/	减震	15	21	12	17.89	59.6	20	33.53	1	
6		注塑机 6	点源	70/1	/	减震	20	22	12	17.89	59.6		33.53	1	

7		注塑机 7	点源	70/1	/	减震	23	21	12	17.89	59.6	20	33.53	1	
8		注塑机 8	点源	70/1	/	减震	26	21	12	17.89	59.6	20	33.53	1	
9		注塑机 9	点源	70/1	/	减震	29	21	12	17.89	59.6	20	33.53	1	
10		注塑机 10	点源	70/1	/	减震	30	20	12	17.89	59.6	20	33.53	1	
11		注塑机 11	点源	70/1	/	减震	2	14	12	17.89	59.6	20	33.53	1	
12		注塑机 12	点源	70/1	/	减震	4	16	12	17.89	59.6	20	33.53	1	
13		注塑机 13	点源	70/1	/	减震	5	17	12	17.89	59.6	20	33.53	1	
14		注塑机 14	点源	70/1	/	减震	7	16	12	17.89	59.6	20	33.53	1	
15		注塑机 15	点源	70/1	/	减震	9	16	12	17.89	59.6	20	33.53	1	
16		注塑机 16	点源	70/1	/	减震	12	15	12	17.89	59.6	20	33.53	1	
17		注塑机 17	点源	70/1	/	减震	14	16	12	17.89	59.6	20	33.53	1	
18		注塑机 18	点源	70/1	/	减震	17	16	12	17.89	59.6	20	33.53	1	
19		注塑机 19	点源	70/1	/	减震	24	16	12	17.89	59.6	20	33.53	1	
20		注塑机 20	点源	70/1	/	减震	25	16	12	17.89	59.6	20	33.53	1	
21		破碎机 1	点源	85/1	/	减震	24	21	12	17.89	74.6	20	48.53	1	
22		破碎机 2	点源	85/1	/	减震	23	22	12	17.89	74.6	20	48.53	1	
25		烘箱 1	点源	65/1	/	/	29	27	12	17.89	59.6	20	33.53	1	
26		烘箱 2	点源	65/1	/	/	29	24	12	17.89	59.6	20	33.53	1	
27		4F 车间	磨水口机 1	点源	80/1	/	减震	29	25	16	17.89	69.6	20	43.53	1
28			磨水口机 2	点源	80/1	/	减震	26	25	16	17.89	69.6	20	43.53	1
29	磨水口机 3		点源	80/1	/	减震	26	26	16	17.89	69.6	20	43.53	1	
30	磨水口机 4		点源	80/1	/	减震	22	25	16	17.89	69.6	20	43.53	1	
31	磨水口机 5		点源	80/1	/	减震	27	24	16	17.89	69.6	20	43.53	1	
32	磨水口机 6		点源	80/1	/	减震	28	24	16	17.89	69.6	20	43.53	1	
33	磨水口机 7		点源	80/1	/	减震	27	25	16	17.89	69.6	20	43.53	1	

34		磨水口机 8	点源	80/1	/	减震	27	24	16	17.89	69.6		20	43.53	1
35	3F 车间	拉砂机 1	点源	80/1	/	减震	2	9	12	17.89	69.6		20	43.53	1
36		拉砂机 2	点源	80/1	/	减震	3	7	12	17.89	69.6		20	43.53	1
37		拉砂机 3	点源	80/1	/	减震	4	7	12	17.89	69.6		20	43.53	1
38		拉砂机 4	点源	80/1	/	减震	4	8	12	17.89	69.6		20	43.53	1
39		拉砂机 5	点源	80/1	/	减震	5	7	12	17.89	69.6		20	43.53	1
40	4F 车间	振机 1	点源	85/1	/	减震	6	2	16	17.89	74.6		20	48.53	1
41		振机 2	点源	85/1	/	减震	7	2	16	17.89	74.6		20	48.53	1
42		振机 3	点源	85/1	/	减震	9	3	16	17.89	74.6		20	48.53	1
43		振机 4	点源	85/1	/	减震	6	4	16	17.89	74.6		20	48.53	1
44		振机 5	点源	85/1	/	减震	11	4	16	17.89	74.6		20	48.53	1
45		滚筒机（湿）1	点源	80/1	/	减震	10	7	16	17.89	69.6		20	43.53	1
46		滚筒机（湿）2	点源	80/1	/	减震	11	7	16	17.89	69.6		20	43.53	1
47		滚筒机（湿）3	点源	80/1	/	减震	11	6	16	17.89	69.6		20	43.53	1
48		滚筒机（湿）4	点源	80/1	/	减震	12	7	16	17.89	69.6		20	43.53	1
49		滚筒机（湿）5	点源	80/1	/	减震	9	6	16	17.89	69.6		20	43.53	1
50		滚筒机（湿）6	点源	80/1	/	减震	7	5	16	17.89	69.6		20	43.53	1
51		滚筒机（湿）7	点源	80/1	/	减震	10	5	16	17.89	69.6		20	43.53	1
52		滚筒机（湿）8	点源	80/1	/	减震	8	4	16	17.89	69.6		20	43.53	1
53		滚筒机（湿）9	点源	80/1	/	减震	7	4	16	17.89	69.6		20	43.53	1
54	滚筒机（湿）10	点源	80/1	/	减震	5	4	16	17.89	69.6		20	43.53	1	
55	滚筒机（湿）11	点源	80/1	/	减震	14	5	16	17.89	69.6		20	43.53	1	
56	滚筒机（湿）12	点源	80/1	/	减震	15	5	16	17.89	69.6		20	43.53	1	
57	滚筒机（湿）13	点源	80/1	/	减震	16	5	16	17.89	69.6		20	43.53	1	
58	滚筒机（湿）14	点源	80/1	/	减震	18	5	16	17.89	69.6		20	43.53	1	

59		滚筒机（湿）15	点源	80/1	/	减震	6	5	16	17.89	69.6		20	43.53	1
60	5F 车 间/	钉铰机 1	点源	60/1	/	/	5	3	12	17.89	54.6		20	43.53	1
61		钉铰机 2	点源	60/1	/	/	6	4	12	17.89	54.6		20	43.53	1
62		钉铰机 3	点源	60/1	/	/	7	4	12	17.89	54.6		20	28.53	1
63		钉铰机 4	点源	60/1	/	/	9	5	12	17.89	54.6		20	28.53	1
64		钉铰机 5	点源	60/1	/	/	10	4	12	17.89	54.6		20	28.53	1
65		钉铰机 6	点源	60/1	/	/	11	4	12	17.89	54.6		20	28.53	1
66		钉铰机 7	点源	60/1	/	/	12	5	12	17.89	54.6		20	28.53	1
67		钉铰机 8	点源	60/1	/	/	15	5	12	17.89	54.6		20	28.53	1
68		钉铰机 9	点源	60/1	/	/	14	5	12	17.89	54.6		20	28.53	1
69		钉铰机 10	点源	60/1	/	/	15	6	12	17.89	54.6		20	28.53	1
70		钉铰机 11	点源	60/1	/	/	18	5	12	17.89	54.6		20	28.53	1
71		钉铰机 12	点源	60/1	/	/	21	5	12	17.89	54.6		20	28.53	1
72		钉铰机 13	点源	60/1	/	/	18	4	12	17.89	54.6		20	28.53	1
73		钉铰机 14	点源	60/1	/	/	18	4	12	17.89	54.6		20	28.53	1
74		钉铰机 15	点源	60/1	/	/	16	4	12	17.89	54.6		20	28.53	1
75	4F 车 间	超声波清洗机 1	点源	75/1	/	减震	13	6	16	17.89	64.6		20	38.53	1
76		超声波清洗机 2	点源	75/1	/	减震	12	4	16	17.89	64.6		20	38.53	1
77		超声波清洗机 3	点源	75/1	/	减震	9	6	16	17.89	64.6		20	38.53	1
78	5F 车 间	超声波清洗机 4	点源	75/1	/	减震	6	5	20	17.89	64.6		20	38.53	1
79		超声波清洗机 5	点源	75/1	/	减震	7	6	20	17.89	64.6		20	38.53	1
80	4F 车 间	浸洗槽 1	点源	60/1	/	/	18	7	16	17.89	54.6		20	28.53	1
81		浸洗槽 2	点源	60/1	/	/	15	8	16	17.89	54.6		20	28.53	1
82		浸洗槽 3	点源	60/1	/	/	10	8	16	17.89	54.6		20	28.53	1
83	5F 车	浸洗槽 4	点源	60/1	/	/	6	8	20	17.89	54.6		20	28.53	1

84	间	浸洗槽 5	点源	60/1	/	/	11	8	20	17.89	54.6		20	28.53	1
85	3F 车 间	切脚机 1	点源	65/1	/	/	23	5	12	17.89	59.6		20	33.53	1
86		切脚机 2	点源	65/1	/	/	23	5	12	17.89	59.6		20	33.53	1
87		切脚机 3	点源	65/1	/	/	19	5	12	17.89	59.6		20	33.53	1
88		切脚机 4	点源	65/1	/	/	16	5	12	17.89	59.6		20	33.53	1
89		切脚机 5	点源	65/1	/	/	18	3	12	17.89	59.6		20	33.53	1
90		切脚机 6	点源	65/1	/	/	19	3	12	17.89	59.6		20	33.53	1
91	4F 车 间	抛蜡机 1	点源	65/1	/	/	30	13	16	17.89	59.6		20	33.53	1
92		抛蜡机 2	点源	65/1	/	/	30	17	16	17.89	59.6		20	33.53	1
93	5F 车 间	自动喷漆台 1	点源	75/1	/	/	19	26	20	17.89	69.6		20	43.53	1
94		自动喷漆台 2	点源	75/1	/	/	21	26	20	17.89	69.6		20	43.53	1
95		自动喷漆台 3	点源	75/1	/	/	29	24	20	17.89	69.6		20	43.53	1
96		自动喷漆台 4	点源	75/1	/	/	27	25	20	17.89	69.6		20	43.53	1
97		自动喷漆台 5	点源	75/1	/	/	4	21	20	17.89	69.6		20	43.53	1
98		自动喷漆台 6	点源	75/1	/	/	4	20	20	17.89	69.6		20	43.53	1
99		自动喷漆台 7	点源	75/1	/	/	3	18	20	17.89	69.6		20	43.53	1
100		手动喷漆台 1	点源	75/1	/	/	19	24	20	17.89	69.6		20	43.53	1
101		手动喷漆台 2	点源	75/1	/	/	21	24	20	17.89	69.6		20	43.53	1
102		手动喷漆台 3	点源	75/1	/	/	23	24	20	17.89	69.6		20	43.53	1
103		手动喷漆台 4	点源	75/1	/	/	25	23	20	17.89	69.6		20	43.53	1
104		手动喷漆台 5	点源	75/1	/	/	28	23	20	17.89	69.6		20	43.53	1
105		手动喷漆台 6	点源	75/1	/	/	29	23	20	17.89	69.6		20	43.53	1
108		手动喷漆台 7	点源	75/1	/	/	25	23	20	17.89	69.6		20	43.53	1
109	2F 车 间	铣梁机 1	点源	70/1	/	/	21	23	8	17.89	69.6		20	43.53	1
110		铣梁机 2	点源	70/1	/	/	6	18	8	17.89	69.6		20	43.53	1

111	平头机	点源	70/1	/	/	7	21	8	17.89	69.6	20	43.53	1
112	开球机	点源	70/1	/	/	10	21	8	17.89	69.6	20	43.53	1
113	小冲床	点源	70/1	/	/	12	21	8	17.89	64.6	20	38.53	1
114	金属抛光机 1	点源	70/1	/	/	6	19	8	17.89	64.6	20	38.53	1
115	金属抛光机 2	点源	70/1	/	/	19	25	8	17.89	64.6	20	38.53	1
116	金属抛光机 3	点源	70/1	/	/	28	24	8	17.89	64.6	20	38.53	1
117	金属抛光机 4	点源	70/1	/	/	28	24	8	17.89	64.6	20	38.53	1
118	金属抛光机 5	点源	70/1	/	/	20	24	8	17.89	64.6	20	38.53	1
119	金属抛光机 6	点源	70/1	/	/	23	23	8	17.89	64.6	20	38.53	1
120	金属抛光机 7	点源	70/1	/	/	25	24	8	17.89	64.6	20	38.53	1
121	金属抛光机 8	点源	70/1	/	/	27	23	8	17.89	64.6	20	38.53	1
122	干式滚筒机 1	点源	80/1	/	减震	2	20	8	17.89	69.6	20	43.53	1
123	干式滚筒机 2	点源	80/1	/	减震	2	20	8	17.89	69.6	20	43.53	1
124	干式滚筒机 3	点源	80/1	/	减震	2	18	8	17.89	69.6	20	43.53	1
125	干式滚筒机 4	点源	80/1	/	减震	4	18	8	17.89	69.6	20	43.53	1
126	干式滚筒机 5	点源	80/1	/	减震	5	15	8	17.89	69.6	20	43.53	1
127	干式滚筒机 6	点源	80/1	/	减震	3	17	8	17.89	69.6	20	43.53	1
128	干式滚筒机 7	点源	80/1	/	减震	2	14	8	17.89	69.6	20	43.53	1
129	干式滚筒机 8	点源	80/1	/	减震	4	15	8	17.89	69.6	20	43.53	1
130	干式滚筒机 9	点源	80/1	/	减震	4	12	8	17.89	69.6	20	43.53	1
131	干式滚筒机 10	点源	80/1	/	减震	4	12	8	17.89	69.6	20	43.53	1
132	点焊机 1	点源	65/1	/	/	6	17	8	17.89	59.6	20	33.53	1
133	点焊机 2	点源	65/1	/	/	7	17	8	17.89	59.6	20	33.53	1
134	点焊机 3	点源	65/1	/	/	9	17	8	17.89	59.6	20	33.53	1
135	点焊机 4	点源	65/1	/	/	10	17	8	17.89	59.6	20	33.53	1

136	点焊机 5	点源	65/1	/	/	11	17	8	17.89	59.6	20	33.53	1
137	点焊机 6	点源	65/1	/	/	12	17	8	17.89	59.6	20	33.53	1
138	点焊机 7	点源	65/1	/	/	13	17	8	17.89	59.6	20	33.53	1
139	点焊机 8	点源	65/1	/	/	14	17	8	17.89	59.6	20	33.53	1
140	点焊机 9	点源	65/1	/	/	15	17	8	17.89	59.6	20	33.53	1
141	点焊机 10	点源	65/1	/	/	16	17	8	17.89	59.6	20	33.53	1
142	点焊机 11	点源	65/1	/	/	7	15	8	17.89	59.6	20	33.53	1
143	点焊机 12	点源	65/1	/	/	9	15	8	17.89	59.6	20	33.53	1
144	点焊机 13	点源	65/1	/	/	10	15	8	17.89	59.6	20	33.53	1
145	点焊机 14	点源	65/1	/	/	12	15	8	17.89	59.6	20	33.53	1
146	点焊机 15	点源	65/1	/	/	13	15	8	17.89	59.6	20	33.53	1
147	点焊机 16	点源	65/1	/	/	14	15	8	17.89	59.6	20	33.53	1
148	点焊机 17	点源	65/1	/	/	15	15	8	17.89	59.6	20	33.53	1
149	点焊机 18	点源	65/1	/	/	16	15	8	17.89	59.6	20	33.53	1
150	点焊机 19	点源	65/1	/	/	6	13	8	17.89	59.6	20	33.53	1
151	点焊机 20	点源	65/1	/	/	8	13	8	17.89	59.6	20	33.53	1
152	点焊机 21	点源	65/1	/	/	10	13	8	17.89	59.6	20	33.53	1
153	点焊机 22	点源	65/1	/	/	11	13	8	17.89	59.6	20	33.53	1
154	点焊机 23	点源	65/1	/	/	13	13	8	17.89	59.6	20	33.53	1
155	点焊机 24	点源	65/1	/	/	14	14	8	17.89	59.6	20	33.53	1
156	点焊机 25	点源	65/1	/	/	15	14	8	17.89	59.6	20	33.53	1
157	点焊机 26	点源	65/1	/	/	16	13	8	17.89	59.6	20	33.53	1
158	点焊机 27	点源	65/1	/	/	6	11	8	17.89	59.6	20	33.53	1
159	点焊机 28	点源	65/1	/	/	8	11	8	17.89	59.6	20	33.53	1
160	点焊机 29	点源	65/1	/	/	11	11	8	17.89	59.6	20	33.53	1

161	4F 车 间	点焊机 30	点源	65/1	/	/	14	11	8	17.89	59.6	20	33.53	1
162		弯脚机	点源	65/1	/	/	7	10	8	17.89	59.6	20	33.53	1
163		弹簧机 1	点源	65/1	/	/	9	10	8	17.89	59.6	20	33.53	1
164		弹簧机 2	点源	65/1	/	/	11	10	8	17.89	59.6	20	33.53	1
165		超声波清洗机 6	点源	75/1	/	减震	13	4	8	17.89	64.6	20	38.53	1
166		超声波清洗机 7	点源	75/1	/	减震	7	4	8	17.89	64.6	20	38.53	1
167		割片机 1	点源	80/1	/	减震	20	26	16	17.89	69.6	20	43.53	1
168		割片机 2	点源	80/1	/	减震	21	25	16	17.89	69.6	20	43.53	1
169		割片机 3	点源	80/1	/	减震	21	23	16	17.89	69.6	20	43.53	1
170		割片机 4	点源	80/1	/	减震	20	24	16	17.89	69.6	20	43.53	1
171		印字机 1	点源	65/1	/	/	25	20	16	17.89	59.6	20	33.53	1
172		印字机 2	点源	65/1	/	/	25	19	16	17.89	59.6	20	33.53	1
173		印字机 3	点源	65/1	/	/	25	18	16	17.89	59.6	20	33.53	1
174		印字机 4	点源	65/1	/	/	25	15	16	17.89	59.6	20	33.53	1
175		印字机 5	点源	65/1	/	/	25	13	16	17.89	59.6	20	33.53	1
176		水泵	点源	80/1	/	减震垫	7	5	16	17.89	69.6	20	43.53	1

注：①根据六五软件工作室给出的说明，距室内边界距离/m 是虚拟半圆的半径，是假设声源位于室内中间，以四周围包络面积算出面积，再反算出半径来的。这里的室内都是封闭的室内，认为会有混响声，也就是室内不同位置的声级几乎相同，所以不受方位影响。②参照《环境噪声与振动控制工程技术导则》（HJ2034-2013），减振垫隔振效果取 5dB，消声器降噪效果取 5dB。③隔声罩隔声效果取 15 dB。

3.3.5 非正常工况污染源

非正常工况指生产过程中开停车、设备检修工艺设备运转异常等非正常工况下的污染物排放，以及污染物排放控制措施达不到应有效率等情况下的排放。

本项目产生的影响相对较大的废气污染物为油性漆涂装废气。非正常工况设定情形为：活性炭吸附装置处理效率降低至 50%，同时考虑催化燃烧和活性炭吸附同时进行，则项目非正常工况污染物排放情况如下表 3.3-21。

表 3.3-22 大气污染物非正常工况排放量核算表

污染源	非正常排放原因	污染物	非正常最大排放浓度 (mg/m ³)	非正常最大排放速率 (kg/h)
调漆、喷漆、晾干	活性炭吸附效率降低至 50%	二甲苯	9.609	0.442
		乙酸丁酯	61.717	2.839
		非甲烷总烃	94.304	4.338

注：环评按最不利考虑，即非正常工况发生在源强最大时。非甲烷总烃用以表征挥发性有机物（包括二甲苯、乙酸丁酯和其他挥发性有机物）。

3.3.6 交通运输源调查

本次项目实施后主要新增原料运进和产品、固废运出，运输主要通过中型卡车进行，连接道路以高速路网和城市主干道为主。主干道约新增中型卡车约 0.2 次/天，汽车行驶中主要排放氮氧化物和一氧化碳，按照每车次的运输距离为 30km 估算，原料的汽车运输将排放氮氧化物 0.001t/a，一氧化碳 0.001t/a。

项目原料及成品的运输量不大，不会明显增加周边道路的车流量。

3.4 污染源强汇总

综上所述，项目污染源强汇总见表 3.4-1。

表 3.4-1 项目污染源强汇总表 单位：t/a

污染源		污染物	产生量	削减量	排放量	处理措施
废水 污染物	综合废水	废水量	4765.6	0	4765.6	项目注塑冷却水循环使用不外排；抛光除尘废水、拉砂除尘废水分别经沉淀后循环使用，不外排；塑料眼镜振机、滚筒研磨废水经企业自行压滤预处理后排入园区污水站纳管排放；塑料眼镜超声波清洗废水、冲洗废水、油性漆废气处理废水、水性漆废气处理废水收集后纳入园区污水站处理达标后纳管排放；金属眼镜超声波清洗废水、金属眼镜冲洗废水单独收集后纳入园区污水站处理达标后纳管排放；生活污水经园区化粪池处理后统一纳管排放
		COD _{Cr}	2.800	2.657	0.143	
		NH ₃ -N	0.065	0.058	0.007	
		SS	1.849	1.801	0.048	
		LAS	0.056	0.054	0.002	
		石油类	0.005	0	0.005	
		二甲苯	0.002	0	0.002	
		总铜	0.010	0.008	0.002	
		总锌	0.007	0.002	0.005	
	总镍	0.002	0.0018	0.0002		
废	注塑废气	非甲烷总烃	少量	0	少量	经集气罩收集后通过 20m 高排气筒

气 污 染 物						(DA001) 排放。
	磨水口废气	颗粒物	0.30	0.192	0.108	经集气罩收集后通过布袋除尘器处理后经不低于 20m 高排气筒 (DA002) 排放。
	拉砂废气	颗粒物	0.27	0.219	0.051	经集气罩收集后引至水过滤+过滤棉处理后通过不低于 20m 高排气筒 (DA003) 排放。
	油性漆涂装废气、喷枪清洗废气	二甲苯	1.300	0.997	0.303	废气先经水帘除漆雾, 再经水喷淋+干式过滤器+活性炭吸附脱附+催化燃烧净化设施处理后通过不低于 20m 高排气筒 (DA004) 高空排放
		乙酸丁酯	3.000	2.3	0.700	
		其他有机废气	3.100	2.378	0.722	
		合计 VOCs	7.400	5.675	1.725	
	水性漆涂装废气	非甲烷总烃	1.360	0.969	0.391	废气先经水帘除漆雾, 再经过两级水喷淋处理后通过不低于 20m 高排气筒 (DA005) 高空排放
		颗粒物	3.120	2.668	0.452	
	割片废气	颗粒物	0.42	0.269	0.151	经集气罩收集后引至布袋除尘器处理后通过不低于 20m 高排气筒 (DA006) 排放。
	抛光废气	颗粒物	0.06	0.038	0.022	经集气罩收集后引至水过滤+过滤棉处理后通过不低于 20m 高排气筒 (DA007) 排放。
	油墨废气	非甲烷总烃	少量	0	少量	经车间通风换气后无组织排放
	破碎废气	颗粒物	少量	0	少量	经车间通风换气后无组织排放
	点焊废气	颗粒物	少量	0	少量	无组织排放
		颗粒物 (合计)	9.37	8.306	1.064	/
	VOCs (合计)	8.76	6.644	2.116	/	
固 废	磨水口废料	14.7	14.7	0	由专门的物资单位回收利用	
	废研磨石	0.3	0.3	0	由专门的物资单位回收利用	
	塑料边角料	7.5	7.5	0	由专门的物资单位回收利用	
	油性漆漆渣	19.68	19.68	0	委托有相应危废处理资质单位处置	
	水性漆漆渣	10.672	10.672	0	委托有相应危废处理资质单位处置	
	割片废料	4.2	4.2	0	由专门的物资单位回收利用	
	金属边角料	0.2	0.2	0	由专门的物资单位回收利用	
	废核桃壳	0.3	0.3	0	由专门的物资单位回收利用	
	集尘灰	0.461	0.461	0	由专门的物资单位回收利用	
	塑料粉尘沉渣	0.876	0.876	0	由专门的物资单位回收利用	
	金属粉尘沉渣	0.152	0.152	0	由专门的物资单位回收利用	
	拉砂废气、抛光废气废过滤棉	0.5	0.5	0	由专门的物资单位回收利用	
	涂装废气废过滤棉	2.0	2.0	0	委托有相应危废处理资质单位处置	
	废活性炭	1.8	1.8	0	委托有相应危废处理资质单位处置	
	废催化剂	0.05	0.05	0	委托有相应危废处理资质单位处置	
	废包装桶	0.722	0.722	0	委托有相应危废处理资质单位处置	
	废水性漆包装桶	0.38	0.38	0	委托有相应危废处理资质单位处置	
	废抹布及废手套	0.1	0.1	0	委托有相应危废处理资质单位处置	
	一般废包装材料	2.0	2.0	0	由专门的物资单位回收利用	
	压滤污泥	4.1	4.1	0	由专门的物资单位回收利用	
废液压油	1.0	1.0	0	委托有相应危废处理资质单位处置		
废液压油桶	0.1	0.1	0	委托有相应危废处理资质单位处置		
生活垃圾	12.0	12.0	0	由环卫部门清运处理		

3.5 污染物产生及排放情况汇总

根据《污染源源强核算技术指南 准则》(HJ884-2018)要求,本环评对本项目运营阶段产生的污染物产排情况进行汇总。

3.5.1 废气污染源汇总

本项目运营阶段废气污染源强核算情况详见下表 3.5-1。

表 3.5-1 废气污染源强核算结果及相关参数一览表

工序/ 生产线	装置(数 量)	污染源	污染物	污染物产生				治理措施		污染物排放				排放 时间 /h
				核算方 法	废气产生 量/(m ³ /h)	最大产 生浓度 /(mg/m ³)	最大 产生 量 /(kg/h)	工艺	效率 /%	核算方 法	废气排 放量/ (m ³ /h)	最大排 放浓度 /(mg/m ³)	最大排 放量/ (kg/h)	
注塑	注塑机	DA001	非甲烷总烃	/	6000	/	少量	收集直接 排放	/	/	6000	/	少量	2400
磨水 口	磨水口 机	DA002	颗粒物	经验系 数法	5000	20.0	0.1	布袋除尘 器	80	经验系 数法	5000	4.0	0.02	2400
		无组织	颗粒物	经验系 数法	/	/	0.025	/	/	经验系 数法	/	/	0.025	2400
拉砂 废气	拉砂机	DA003	颗粒物	经验系 数法	5000	20	0.102	水过滤+ 过滤棉	90	经验系 数法	5000	2.0	0.010	2400
		无组织	颗粒物	经验系 数法	/	/	0.011	/	/	经验系 数法	/	/	0.011	2400
5层涂 装车	调漆间、 晾干房、	DA004	二甲苯	物料衡 算法	40000	73.775	2.951	水喷淋+ 干式过滤	漆雾去 除率	物料衡 算法	40000	5.750	0.230	调漆 900h
			乙酸丁酯			257.900	10.316					26.700	1.068	

间	喷漆房		非甲烷总烃			175.975	7.039	器+活性炭吸附脱附+催化燃烧净化设施	99.6%、活性炭吸附85%、催化燃烧95%			13.675	0.547	, 喷漆、晾干 2400h			
			合计 VOCs			376.375	15.055					46.125	1.845				
			漆雾			68.175	2.727					0.275	0.011				
		无组织	二甲苯	物料衡算法	/	/	0.041	/	/	/	/	0.041					
			乙酸丁酯		/	/	0.283	/	/	/	0.283						
			非甲烷总烃		/	/	0.094	/	/	/	0.094						
			合计 VOCs		/	/	0.418			/	0.418						
			漆雾		/	/	0.144	/	/	/	0.144						
		水性漆涂装	晾干、喷漆(含调漆)	DA005	非甲烷总烃	物料衡算法	18000	50.167	0.903	两级水喷淋	除有机废气75%；除漆雾90%	物料衡算法	18000		12.534	0.226	2400
					漆雾			90.556	1.630						9.057	0.163	
无组织	非甲烷总烃			物料衡算法	/	/	0.047	/	/	物料衡算法	/	/	0.047				
	漆雾				/	/	0.086	/	/	物料衡算法	/	/	0.086				
割片	割片机	DA006	颗粒物	经验系数法	2000	70	0.14	布袋除尘器	80	经验系数法	2000	14	0.028	2400			
		无组织	颗粒物	经验系数法	/	/	0.035	/	/	经验系数法	/	/	0.035	2400			
金属眼镜抛光	抛光机	DA007	颗粒物	经验系数法	2000	10	0.02	水过滤+过滤棉	80	经验系数法	2000	2.0	0.004	2400			
		无组织	颗粒物	经验系数法	/	/	0.005	/	/	经验系数法	/	/	0.005	2400			

3.5.2 废水污染源汇总

本项目运营阶段废水污染源强核算情况详见下表 3.5-2。

表 3.5-2 废水污染源强核算结果及相关参数一览表

工序/生产线	污染源	污染物	污染物产生			治理措施		污染物外排				排放时间/h	
			核算方法	废水产生量/(m ³ /a)	产生浓度/(mg/L)	产生量/(t/a)	工艺	效率/%	核算方法	废水排放量/(m ³ /a)	浓度/(mg/L)		排放量/(t/a)
生产、生活	综合废水	COD _{Cr}	类比法	4765.6	/	2.800	本项目塑料眼镜和金属眼镜生产废水分类收集后排入园区污水站处理后纳管排放，生活污水经化粪池处理后纳管排放，最终经临海市南洋第二污水处理厂处理达标后外排。	/	排污系数法	4765.6	30 ^①	0.143	2400
		NH ₃ -N			/	0.065					1.5 ^①	0.007	
		SS			/	1.849					10	0.048	
		LAS			/	0.056					0.5	0.002	
		石油类			/	0.005					1.0	0.005	
		二甲苯			/	0.002					0.4	0.002	
		总铜			/	0.010					0.5	0.002	
		总锌			/	0.007					1.0	0.005	
		总镍			/	0.002					0.05	0.0002	

注：①根据污水处理厂提标改造协议，其出水水质要求 COD≤30mg/L、氨氮≤1.5mg/L，本项目按照污水厂协议出水标准核算废水主要污染物（COD、氨氮）的环境排放总量。

3.5.3 噪声污染源汇总

本项目运营阶段噪声污染源强核算情况详见表 3.3-20~表 3.3-21。

3.5.4 固废污染源汇总

本项目运营阶段固废污染源强核算情况详见下表 3.5-3。

表 3.5-3 固废污染源强核算结果及相关参数一览表

工序/生产线	固体废物名称	固体废物属性	危废代码	产生情况		处置措施		最终去向		
				核算方法	产生量/ (t/a)	工艺	处置量/ (t/a)			
磨水口	磨水口废料	一般固废	/	类比法	14.7	由专门的物资回收单位回收利用	14.7	专门的物资回收单位		
振机、滚筒	废研磨石	一般固废	/	类比法	0.3		0.3			
切边角	塑料边角料	一般固废	/	类比法	7.5		7.5			
油性漆水帘除漆雾	油性漆漆渣	危险固废	900-252-12	物料衡算法	19.68	委托有相应危废处理资质单位处置	19.68	有相应危废处理资质单位		
水性漆水帘除漆雾	水性漆漆渣	危险固废	900-252-12	物料衡算法	10.672		10.672			
割片	割片废料	一般固废	/	类比法	4.2	由专门的物资回收单位回收利用	4.2	专门的物资回收单位		
机加工	金属边角料	一般固废	/	类比法	0.2		0.2			
干滚筒	废核桃壳	一般固废	/	经验系数法	0.3		0.3			
磨水口废气、割片废气处理	集尘灰	一般固废	/	物料衡算法	0.461		0.461			
拉砂废气处理	塑料粉尘沉渣	一般固废	/	物料衡算法	0.876		0.876			
抛光废气处理	金属粉尘沉渣	一般固废	/	物料衡算法	0.152		0.152			
拉砂、抛光废气处理	拉砂废气、抛光废气过滤棉	一般固废	/	物料衡算法	0.5		0.5			
涂装废气处理	涂装废气过滤棉	危险固废	900-041-49	物料衡算法	2.0		委托有相应危废处理资质单位处置		2.0	有相应危废处理资质单位
涂装废气处理	废活性炭	危险固废	900-039-49	物料衡算法	1.8				1.8	
涂装废气处理	废催化剂	危险固废	900-041-49	类比法	0.05				0.05	
原料包装解包	废包装桶	危险固废	900-041-49	类比法	0.722	0.722				
原料包装解包	废水性漆包装桶	危险固废	900-041-49	类比法	0.38	0.38				
印字、喷漆	废抹布及废手套	危险固废	900-041-49	类比法	0.1	0.1	由专门的物资回收单位回收利用	专门的物资回收单位		
原料包装解包	一般废包装材料	一般固废	/	类比法	2.0	2.0				
振机、滚筒研磨废水处理	压滤污泥	一般固废	/	类比法	4.1	4.1	4.1			
设备维护	废液压油	危险固废	900-218-08	类比法	1.0	委托有相应危废处理资质单位处置	1.0	有相应危废处理资质单位		
废液压油解包	废液压油桶	危险固废	900-249-08	经验系数法	0.1		0.1			
员工生活	生活垃圾	一般固废	/	经验系数法	12.0	由环卫部门清运处理	12.0	环卫部门		

4 环境现状调查与评价

4.1 自然环境概况

4.1.1 地理位置

临海市位于浙江省中部沿海，东濒南连黄岩区、椒江区，西接仙居县，北与天台县、三门毗邻，位于台州市的地理中心，市域范围在东经 $121^{\circ} 41' \sim 121^{\circ} 56'$ 、北纬 $28^{\circ} 40' \sim 29^{\circ} 4'$ 之间。东西长 85km，南北宽 45km，陆地总面积 2203.13km²，其中山地 1557km²，平原 503.13km²，水域 143km²。海岸曲折，海岸线 62.9km，东矾列岛等岛屿散布东海，有岛屿 74 个，海岸线 153km。

杜桥镇位于临海市东南，台州湾入海口北岸椒北平原的地理中心，南靠台州市区，距海门港 10km，距路桥机场 20km，北接三门湾，紧靠国家级桃渚风景区。全镇陆地面积 186km²。

本项目位于临海市杜桥镇东海第一大道眼镜创业园，项目周边环境概况见表 4.1-1。

表 4.1-1 项目周边环境概况

方位	环境概况
东侧	眼镜创业园 14 幢
南侧	眼镜创业园 11 幢
西侧	厂区内道路，厂区外为农田
北侧	厂区内道路，隔厂区道路为眼镜创业园 20 幢

4.1.2 气候特征

临海市地处亚热带，属海洋性季风气候，常年气候湿润、雨量充沛、四季分明。夏季盛行东南风，冬季多西北风，5~6 月为梅雨期，7~9 月为多台风期。据椒江洪家国家基准气象站监测，省气象局提供的有关气象特征值如下：

平均气压(百帕)	1015.8
平均气温	17.1℃
降水量	1531.4mm
大风天数	3.9 天
降水天数	165.5 天
蒸发量	1283.7mm
多年平均	

相对湿度	82%
多年平均风速	2.45m/s
全年主导风向	NW(18.78%)
冬季盛行风向	NW(29.68%)
夏季盛行风向	S(13.71%)
静风频率	8.12%
全年近地层各类稳定度出现频率分别为：	
不稳定（A、B、C）	21.3%
中性(D)	51.9%
稳定(E、F)	26.8%

该区域大气扩散能力为中等。

4.1.3 水文

根据调查，项目附近水体为杜下浦、山石浦等河网水系，均属于百里大河水系。

百里大河是椒北平原内河的总称，椒北平原指原杜桥、章安两镇和涌泉、黄礁、面积 283km²。其平原内河发源于西北山区，自北向南流入椒江和台州湾。主要水源有溪口水库，发源于桐峙山，至溪口村有荆溪、马宅溪东南汇入，至梓林附近分为东西二流。西流分流至章安回浦闸入椒江；东流主流经古桥至章安华景闸入椒江，其他水系均汇入平原处，分别流入陶江、杜下浦、山石浦、上盘港等而出台州湾。百里大河河网纵横交叉，河宽 20~40m，正常水位 2.2m，干流河长 58km，故称百里大河；多年均径流量 2.30 亿 m³，河床比降 0.05%。

百里大河的杜浦港河经浙江化学原料药基地北区流向闸口。百里大河的杜浦港河宽约 20m，水深 2m，枯水期水深 1m，经杜浦闸流向台州湾，杜下浦闸每日开闸 2 小时(每潮开闸 1 小时)，开闸时平均流量 29m²/s，闭闸时漏水量 0.15m³/s。

百里大河 10 年一遇内涝水位 3.29 m(黄海高程)

百里大河警戒水位 2.60 m(黄海高程)

杜下浦闸控制水位 2.20 m(黄海高程)

2、纳污水体概况

根据区域污水纳管规划，项目废水纳入临海市南洋第二污水处理厂进行处

理，临海市南洋第二污水处理厂尾水排入台州湾。台州湾(椒江口)多年平均水文情况如下：

历史最高潮位(吴淞基面) 7.90m

椒江 50 年一遇最高水位 5.133m(黄海高程)

椒江建国后历史最高潮位 6.013m(黄海高程)

历史最低潮位 -0.89m

历年平均潮位 2.31m

历年平均潮差 4.02m

历年涨潮历时 5.18h

平均涨潮历时 7.11h

涨潮平均流量 8738m³/s

落潮平均流量 5420m³/s

涨潮平均流速 1.03m/s

落潮平均流速 0.81m/s

涨潮最大流速 2.0m/s

涨潮最小流速 0.5m/s

椒江口平均入海径流量 189m³/s

最小枯水年入海径流量 0.39m³/s

4.1.4 地质、地形地貌

临海市属丘陵山区，西部雄居括苍山，东连东海，地势自西北向东南倾斜。境内峰峦起伏，丘陵遍布。括苍山主峰米筛浪，海拔 1382m，为浙东第一高峰。平原以东部海滨平原为最大，有粮田近 20 万亩，被称为“水乡泽国”、“鱼米之乡”。

临海处于新华夏系一级第二隆起带以南段，主要受东西向和新华夏两大构造体系控制，地层的出露、构造、形态矿产都与之有密切关系。

境内地层，按浙江地层表的地层区划方案，属华南地层区东南沿海分区。全部是中、新生代地层。以上侏罗纪火山岩最为发育，其次为第四系和白垩系地层。

由于以刚性岩类分布为主，在长期地应力的作用下，断裂形变，褶皱构造不发育。断裂种类很多，但决定构造框架的仅是东西向新华夏系大体系，对成矿条

件起重要作用，特别是两者复合部位更是重要的容矿构造。

临海市地貌类型复杂。中山、低山、丘陵、平原、江河、滩涂、岛礁兼有，多暴雨，受海潮、自然作用强烈，地貌以侵蚀堆积最为发达。

4.2 环境质量现状调查

4.2.1 环境空气质量现状监测与评价

4.2.1.1 基本污染物达标区判定

根据大气环境功能区划分方案，项目所在区域为二类区，环境空气质量执行《环境空气质量标准》（GB3095-2012）二级标准。项目所在区域环境空气质量现状引用《台州市生态环境质量报告书（2022 年度）》—临海市环境空气质量监测结果进行分析，具体见表 4.2-1。

表 4.2-1 临海市环境空气质量现状监测数据

年份	污染物	年评价指标	现状浓度 ($\mu\text{g}/\text{m}^3$)	标准值 ($\mu\text{g}/\text{m}^3$)	占标率(%)	达标情况
2022 年	PM _{2.5}	年平均质量浓度	21	35	60	达标
		第 95 百分位数日平均质量浓度	40	75	53	达标
	PM ₁₀	年平均质量浓度	37	70	53	达标
		第 95 百分位数日平均质量浓度	68	150	45	达标
	NO ₂	年平均质量浓度	19	40	48	达标
		第 98 百分位数日平均质量浓度	39	80	49	达标
	SO ₂	年平均质量浓度	4	60	7	达标
		第 98 百分位数日平均质量浓度	6	150	4	达标
	CO	年平均质量浓度	600	-	-	-
		第 95 百分位数日平均质量浓度	800	4000	20	达标
	O ₃	最大 8 小时年均浓度	84	-	-	-
		第 90 百分位数 8 小时平均质量浓度	124	160	78	达标

根据监测结果可知，项目所在区域环境空气质量能满足二类功能区的要求，属于环境空气质量达标区。

4.2.1.2 项目大气特征污染因子现状评价

为了解建设项目所在地特征污染因子环境质量现状，本报告引用浙江易测环境科技有限公司于 2024 年 3 月 5 日~2024 年 3 月 11 日于园区内 A1 点位采样的二甲苯、乙酸丁酯、非甲烷总烃、TSP 的监测数据进行分析说明（报告编号：第 YCE20240383 号）。

1、监测点位

点位基本信息见表 4.2-2。

表 4.2-2 特征污染因子监测点位基本信息

监测点位	监测点坐标/m		监测因子	监测时段	相对厂址方位	相对厂界距离/m
	X	Y				
A1	357757	3176964	TSP	2024.3.5~2024.3.11	东南	紧邻
			二甲苯、乙酸丁酯、非甲烷总烃			

2、采样及监测分析方法

按国家有关标准和环境保护部颁布的《空气和废气监测分析方法》有关规定执行。质量保证措施按《浙江省环境监测质量保证技术规定》执行。

3、监测结果统计与评价

(1) 评价方法

采用单项指数法对评价区域内的环境质量空气现状进行评价。评价标准为《环境质量标准》二级标准。当单项指数大于 1 时，表示已超过标准，同时从单项指数还可以看出污染物浓度占标准的比值：

$$I_i=C_i/S_i,$$

式中： I_i —为 i 污染物的单项指数；

C_i —为 i 污染物的实测浓度；

S_i —为 i 污染物的环境标准浓度。

(2) 监测统计结果

环境空气现状监测及评价结果见表 4.2-3。

表 4.2-3 环境空气现状监测及评价结果统计表

监测点位	监测因子	平均时间	评价标准 (mg/m ³)	监测浓度范围 (mg/m ³)	最大超标值	超标率 (%)	达标情况
A1	TSP	24 小时平均	0.3	0.173~0.197	65.6	0	达标
	乙酸丁酯	1 小时平均	0.33	ND	3.0	0	达标
	二甲苯		0.2	ND	0.38	0	达标
	非甲烷总烃		2.0	0.85~1.30	65	0	达标

*注：ND 表示未检出，环评以检出限一半评价，二甲苯检出限为 0.0015 mg/m³，乙酸丁酯检出限为 0.02mg/m³。

由上述评价结果可知，监测期间，二甲苯 1h 平均值满足《环境影响评价技术导则 大气环境》(HJ2.2-2018)附录 D 中的其他污染物空气质量浓度参考限值；乙酸丁酯满足《大气污染物综合排放标准详解》计算值；非甲烷总烃一次值满足《大气污染物综合排放标准详解》(GB16297-1996)中 2.0mg/m³ 的取值标准；TSP 的 24 小时平均浓度能够满足《环境空气质量标准》(GB3095-2012)二级标准要求。

4.2.2 地表水环境质量现状监测与评价

为了解项目地周边地表水环境质量现状，本次评价引用临海市环境监测站于 2022 年对杜桥洪家断面的常规监测数据，监测结果分别见下表 4.2-4。

表 4.2-4 杜桥洪家断面 2022 年常规监测数据 单位：除 pH 外 mg/L

项目名称	pH	DO	高锰酸盐指数	化学需氧量	BOD ₅	NH ₃ -N	总磷	石油类	铜	锌
平均值	8	6.6	3.8	16.3	3.8	0.99	0.178	0.02	0.003	0.025
III类标准值	6~9	≥5	≤6	≤20	≤4	≤1.0	≤0.2	≤0.05	≤1.0	≤1.0
水质类别	I	II	II	III	III	III	III	I	I	I

从监测结果可以看出，杜桥洪家断面水质因子中，pH、石油类、铜、锌为 I 类，DO、高锰酸盐指数为 II 类，化学需氧量、BOD₅、NH₃-N、总磷为 III 类，总体评价项目所在区域水环境水质类别为 III 类，能够满足 III 类功能区要求，项目地周边地表水环境质量满足《地表水环境质量标准》（GB3838-2002）III 类标准。

4.2.3 地下水环境质量现状监测与评价

为了解项目所在区域地下水环境质量现状，本报告引用浙江信捷检测技术有限公司于 2021 年 8 月 19 日对项目所在区域附近地下水水质和水位的检测结果（报告编号：第 XJE20213599 号）进行说明。

1、监测点位、因子及时间

设 3 个地下水水质监测点，7 个地下水水位监测点，监测点位图见附图 10。

2、监测项目及频次

监测项目：pH、氨氮、硝酸盐氮、亚硝酸盐氮、挥发酚、氰化物、砷、汞、六价铬、总硬度、铅、氟化物、镉、铁、锰、溶解性总固体、总大肠菌群、细菌总数、耗氧量、钾、钠、钙、镁、碱度（碳酸根）、碱度（碳酸氢根）、氯化物、硫酸盐、二甲苯（总量）、

水位。

监测频率：1 天，每天 1 次。

3、监测结果及评价

地下水的水位监测结果见表 4.2-5。

表 4.2-5 地下水水位监测结果

编号	SW1	SW2	SW3	SW4	SW5	SW6	SW7
水位 (m)	1.9	2.1	2.1	1.6	2.0	1.8	2.3

地下水天然背景离子监测及评价结果见表 4.2-6。

表 4.2-6 地下水天然背景离子监测及评价结果

监测项目 采样编号	阳离子 ρBZ± (mmol/L)				阳离子毫克当量 浓度 (meq/L)	阴离子 ρBZ± (mmol/L)				阴离子毫克当量浓 度 (meq/L)	相对误 差 E
	Na ⁺	Mg ²⁺	Ca ²⁺	K ⁺		Cl ⁻	SO ₄ ²⁻	CO ₃ ²⁻	HCO ₃ ⁻		
SW1	2.260	3.128	29.583	167.826	202.798	163.944	10.313	0~0.0125	20.400	194.656~194.669	-2.05%
SW2	0.448	7.179	61.583	266.087	335.298	241.127	31.667	0~0.0125	36.000	308.793~308.806	-4.11%
SW3	0.354	4.949	37.583	198.261	241.147	149.296	41.042	0~0.0125	40.600	230.937~230.950	-2.16%

根据计算，阴阳离子最大误差率为-4.11%，因此，本项目所在区域周边地下水八大离子阴阳电荷基本平衡。

地下水环境现状监测结果及评价见表 4.2-7。

表 4.2-7 地下水监测因子检测结果一览表

采样点位	样品形状	pH/无量纲	氨氮/(mg/L)	硝酸盐氮/(mg/L)	亚硝酸盐氮/(mg/L)	挥发酚/(mg/L)	氰化物/(mg/L)
SW1	无色微浑	7.3	1.28	0.51	0.012	<0.0003	<0.002
SW2		7.4	0.970	1.20	0.032	<0.0003	<0.002
SW3		7.3	1.30	0.78	0.014	<0.0003	<0.002
类别		I 类	IV 类	I 类	II 类	I 类	II 类

采样点位	样品形状	砷/($\mu\text{g/L}$)	汞/($\mu\text{g/L}$)	耗氧量/(mg/L)	总硬度/(mg/L)	铅/($\mu\text{g/L}$)	氟化物/(mg/L)
SW1	无色微浑	0.9	0.05	1.35	1.67×10^3	10.5	0.48
SW2		0.5	0.04	2.20	3.19×10^3	9.8	0.41
SW3		0.8	<0.04	2.28	1.86×10^3	8.3	0.46
类别		I 类	I 类	III 类	V 类	IV 类	I 类
采样点位	样品形状	镉/($\mu\text{g/L}$)	铁/(mg/L)	细菌总数/(CFU/mL)	总大肠菌群/(MPN/L)	铬(六价)/(mg/L)	硫酸盐/(mg/L)
SW1	无色微浑	1.7	0.04	9.0×10^4	$\geq 2.4 \times 10^5$	<0.004	495
SW2		2.0	0.27	4.4×10^4	$\geq 2.4 \times 10^5$	<0.004	1.52×10^3
SW3		2.1	0.12	1.5×10^5	$\geq 2.4 \times 10^5$	<0.004	1.97×10^3
类别		III 类	III 类	V 类	V 类	I 类	V 类
采样点位	样品形状	溶解性总固体/(mg/L)	锰/(mg/L)	氯化物/(mg/L)	钠/(mg/L)	二甲苯(总量)/($\mu\text{g/L}$)	/
SW1	无色微浑	6.75×10^3	0.08	5.82×10^3	3.86×10^3	<0.2	/
SW2		1.44×10^4	0.74	8.56×10^3	6.12×10^3	<0.2	/
SW3		1.32×10^4	<0.01	5.30×10^3	4.56×10^3	<0.2	/
类别		V 类	IV 类	V 类	V 类	I 类	/

从地下水水质监测结果可知，项目所在区域地下水水质总体为 V 类，其中氨氮、铅、锰为 IV 类，氯化物、溶解性固体、总硬度、溶解性总固体、总大肠菌群和细菌总数为 V 类，主要原因可能为：项目所在区域原为沿海盐场，靠近海域，且与周边地表水水力交换频繁，水质受附近地表水、海水影响较大。

在企业做好固废分区堆放，及时清运，场地做好防腐防渗，废水纳管排放的情况下，项目对地下水环境影响不大。另外，台州市出台了《台州市水污染防治行动计划》、《台州市环境保护“十三五”规划》等一系列文件，拟采取强化重点企业防渗工作、建立工业企业地下水影响分级管理体系、开展地下水污染产地修复试点工作等多种举措，实现“地下水和近岸海域水质有所提升。到 2030 年，全市水环境质量总体改善，水生态系统功能基本恢复”工作目标。

4.2.4 声环境质量现状监测与评价

为了解本项目拟建址声环境质量现状，引用台州普洛赛斯检测科技有限公司于 2023 年 9 月 6 日对项目东、南、北三侧厂界的声环境监测数据进行分析，监测报告编号：普洛赛斯（台）检字第 2023H1134 号，监测点位图见附图 10。

监测位置：东侧、南侧、北侧厂界。

监测时间及频率：2023 年 9 月 6 日，昼间监测一次。

声环境现状监测结果见表 4.2-8。

表 4.2-8 声环境现状监测结果 单位：dB(A)

测点编号		监测值	标准值	达标情况
		昼间	昼间	
厂界	东侧 1#	58	62	达标
	南侧 2#	54	61	达标
	北侧 3#	54	63	达标

由上表可知，监测期间项目所在地各厂界昼间声环境均满足《声环境质量标准》（GB3096-2008）中 3 类标准要求。

4.2.5 土壤环境质量现状监测与评价

为了解项目区域土壤环境质量现状，委托浙江多谱检测科技有限公司于 2021 年 5 月 8 日~2021 年 5 月 21 日对项目所在地土壤环境质量现状进行采样监测（报告编号：ZJDPHJ-210314），委托台州普洛赛斯检测科技有限公司于 2021 年 10 月 18 日~2021 年 10 月 25 日对项目所在地土壤环境质量现状进行采样监测（报告编号：普洛赛斯（台）检字第 2021H0316 号），同时引用浙江中通检测科技有限公司于 2023 年 11 月 2 日~2023 年 11 月 4 日对项目地周边土壤监测数据进行分析说明，报告编号：（中通检测）检字第 ZTE202310703 号。此外，本环评引用浙江信捷检测技术有限公司于 2021 年 8 月 17 日对项目周边的检测结果。

1、监测布点及监测指标（监测点位见附图 10）

表 4.2-9 土壤监测布点及监测指标

布点位置	编号	纬度	经度	取样深度	监测因子	监测时间	土地类型
厂内	Z1	358033	3176900	0~0.5m, 0.5~1.5m, 1.5~3m 各 取一个样	砷、镉、六价铬、铜、铅、汞、总铬、镍、锌、石油烃、间二甲苯+对二甲苯、邻二甲苯	2021.5.8~2021.5.21	建设用地
	Z2	358048	3176906				
	Z3	358057	3176911				
	Z4	358062	3176922		GB 36600 中的 45 项基本项目、石油烃(C ₁₀ -C ₄₀) 间, 对-二甲苯、邻二甲苯、石油烃(C ₁₀ -C ₄₀) 间, 对-二甲苯、邻二甲苯、石油烃(C ₁₀ -C ₄₀) 间, 对-二甲苯、邻二甲苯、石油烃(C ₁₀ -C ₄₀) 间, 对-二甲苯、邻二甲苯、石油烃(C ₁₀ -C ₄₀)	2021 年 8 月 17 日	
	Z5	358054	3176941				
	Z6	358033	3176900				
	Z7	358048	3176906				
	Z8	358057	3176911				
	Z9	358062	3176922				
	Z10	358054	3176941				
B1	358051	3176908	0-0.2m 取 1 个样	45 个基本项目、石油烃、总铬、锌	2021.5.8~2021.5.21		
B2	358054	3176931		砷、镉、六价铬、铜、铅、汞、总铬、镍、锌、石油烃、间二甲苯+对二甲苯、邻二甲苯			
B3	358051	3176908		GB 36600 中的 45 项基本项目、石油烃(C ₁₀ -C ₄₀)	2021 年 8 月 17 日		
B4	358054	3176931		间, 对-二甲苯、邻二甲苯、石油烃(C ₁₀ -C ₄₀)			
厂外	B5	358124	3176621	0-0.2m 取 1 个样	8 个基本项目、石油烃	2021.10.18~2021.10.25	农用地
	B6	357578	3176716	0-0.5m 取 1 个样	石油烃、间二甲苯+对二甲苯、邻二甲苯		
	B7	356777	3176704	0-0.2m 取 1 个样	石油烃、间二甲苯+对二甲苯、邻二甲苯	2023.11.2~2023.11.4	建设用地
	B8	356817	3176803	0-0.2m 取 1 个样	石油烃、间二甲苯+对二甲苯、邻二甲苯		农用地

2、土壤理化性质调查

土壤理化性质调查见表 4.2-10，土壤构型见表 4.2-11。

表 4.2-10 土壤理化性质调查一览

点号		Z1			Z2			Z3			Z4		
现场记录	断面深度/m	0~0.5m	0.5~1.5m	1.5~3.0m	0~0.5m	0.5~1.5m	1.5~3.0m	0~0.5m	0.5~1.5m	1.5~3.0m	0~0.5m	0.5~1.5m	1.5~3.0m
	颜色	暗棕	暗棕	暗棕	暗棕	暗棕	暗棕	暗棕	暗棕	暗棕	暗棕	暗棕	暗棕
	结构	亚角块状	亚角块状	亚角块状	亚角块状	亚角块状	亚角块状	亚角块状	亚角块状	亚角块状	亚角块状	亚角块状	亚角块状
	质地	砂壤	砂壤	砂壤	砂壤	砂壤	砂壤	砂壤	砂壤	砂壤	砂壤	砂壤	砂壤
	砂砾含量	5%	3%	3%	5%	3%	3%	5%	3%	3%	5%	3%	3%
	其他异物	无	无	无	无	无	无	无	无	无	无	无	无
实验室测定	pH 值/无量纲	6.65	6.90	7.43	6.78	7.54	6.78	7.17	7.18	6.73	6.84	7.15	7.38
	阳离子交换量/(cmol+/kg)	25.5	17.0	16.1	21.6	14.1	18.5	15.2	13.5	19.7	21.9	19.7	23.5
	氧化还原电位/mv	319	280	281	277	272	245	234	248	268	299	287	269
	饱和导水率/(cm/s)	0.37×10 ⁻³	0.43×10 ⁻³	0.32×10 ⁻³	0.43×10 ⁻³	0.32×10 ⁻³	0.50×10 ⁻³	0.32×10 ⁻³	0.32×10 ⁻³	0.43×10 ⁻³	0.43×10 ⁻³	0.37×10 ⁻³	0.43×10 ⁻³
	土壤容重/(g/cm ³)	1.01	1.07	1.14	1.04	1.11	1.19	1.02	1.08	1.13	1.01	1.02	1.15
	孔隙度/%	50	27	25	49	26	24	48	28	25	52	25	24
点号		Z5			Z6			Z7			Z8		
现场记录	断面深度/m	0~0.5m	0.5~1.5m	1.5~3.0m	0-0.5	0.5-1.5	1.5-3.0	0-0.5	0.5-1.5	1.5-3.0	0-0.5	0.5-1.5	1.5-3.0
	颜色	暗棕	暗棕	暗棕	褐色	棕色	棕色	褐色	棕色	棕色	褐色	棕色	棕色
	结构	亚角块状	亚角块状	亚角块状	块状	块状	块状	块状	块状	块状	块状	块状	块状
	质地	砂壤	砂壤	砂壤	素填土	含砾粘土	含砾粘土	素填土	含砾粘土	含砾粘土	素填土	含砾粘土	含砾粘土
	砂砾含量	5%	3%	3%	较少	少	少	较少	少	少	较少	少	少
	其他异物	无	无	无	石粒、根系	石粒、根系	石粒、根系	石粒、根系	石粒、根系	石粒、根系	石粒、根系	石粒、根系	石粒、根系
实	pH 值/无量纲	6.83	6.66	7.13	8.15	8.30	8.52	8.55	8.64	8.77	8.92	8.80	8.52

实验室测定	阳离子交换量/(cmol+/kg)	18.3	19.5	15.7	8.7	8.0	7.5	9.3	9.5	7.1	7.3	7.2	7.0
	氧化还原电位/mv	319	277	283	426	413	405	421	411	423	403	412	425
	饱和导水率/(cm/s)	0.50×10^{-3}	0.37×10^{-3}	0.37×10^{-3}	1.42×10^{-3}	1.28×10^{-3}	1.13×10^{-3}	1.58×10^{-3}	1.87×10^{-3}	1.07×10^{-3}	1.68×10^{-3}	1.52×10^{-3}	1.43×10^{-3}
	土壤容重/(g/cm ³)	1.05	1.13	1.17	1.02	0.99	1.03	1.01	0.98	0.89	1.04	0.97	1.04
	孔隙度/%	51	23	22	34.1	34.3	33.9	34.6	33.2	34.6	0-0.5	0.5-1.5	1.5-3.0
点号		Z9			Z10			B1	B2	B3	B4	B5	B6
现场记录	断面深度/m	0-0.5	0.5-1.5	1.5-3.0	0-0.5	0.5-1.5	1.5-3.0	0~0.2m	0~0.2m	0-0.2	0-0.2	0~0.2m	0~0.2m
	颜色	褐色	棕色	棕色	褐色	棕色	棕色	暗棕	暗棕	褐色	褐色	棕色	棕色
	结构	块状	块状	块状	块状	块状	块状	亚角块状	亚角块状	块状	块状	团状	团状
	质地	素填土	含砾粘土	含砾粘土	素填土	含砾粘土	含砾粘土	砂壤	砂壤	素填土	素填土	黏土	黏土
	砂砾含量	较少	少	少	较少	少	少	7%	6%	少	少	16%	15%
	其他异物	石粒、根系	石粒、根系	石粒、根系	石粒、根系	石粒、根系	石粒、根系	无	无	石粒、根系	石粒、根系	无	无
实验室测定	pH 值/无量纲	8.75	8.76	8.81	9.25	8.81	8.63	6.73	7.44	8.18	7.92	7.94	7.56
	阳离子交换量/(cmol+/kg)	8.5	8.2	7.6	7.5	8.6	7.3	22.9	20.4	7.4	8.3	1.2	<0.8
	氧化还原电位/mv	411	404	412	417	412	425	303	299	413	427	72.3	69.5
	饱和导水率/(cm/s)	1.59×10^{-3}	1.55×10^{-3}	1.39×10^{-3}	1.47×10^{-3}	1.57×10^{-3}	1.30×10^{-3}	0.25×10^{-3}	0.32×10^{-3}	1.13×10^{-3}	1.52×10^{-3}	0.17×10^{-3}	0.47×10^{-3}
	土壤容重/(g/cm ³)	1.01	0.96	1.05	1.02	1.04	1.06	1.08	1.12	0.94	0.96	1.21	1.03
	孔隙度/%	34.5	34.7	33.9	34.2	35.0	34.3	53	50	34.6	35.2	63.4	61.6
点号		B7	B8										
现场记录	断面深度/m	0~0.2m	0~0.2m										
	颜色	褐色	灰白色										
	结构	-	-										
	质地	-	-										
	砂砾含量	-	-										

实验室测定	其他异物	无	无										
	pH 值/无量纲	7.94	7.68										
	阳离子交换量/(cmol+/kg)	20.3	20.8										
	氧化还原电位/mv	409	420										
	饱和导水率/(cm/s)	3.25×10^{-3}	3.35×10^{-3}										
	土壤容重/(g/cm ³)	1.25	1.31										
孔隙度/%	57.5	56.9											

表 4.2-11 Z6 点位土壤构型

点号	景观照片	土壤剖面照片	层次
Z6			35cm 褐色 干 以砂壤土为主
			126cm 褐色 潮 以粘土为主
			164cm 灰色 潮 以粘土为主

4、土壤环境质量现状监测结果

表 4.2-12 Z1~Z5 土壤监测结果 单位: mg/kg

检测项目	Z1			Z2			Z3			Z4			Z5			第二类用地筛选值
	0-0.5	0.5-1.5	1.5-3.0	0-0.5	0.5-1.5	1.5-3.0	0-0.5	0.5-1.5	1.5-3.0	0-0.5	0.5-1.5	1.5-3.0	0-0.5	0.5-1.5	1.5-3.0	
砷	7.49	3.53	7.67	7.59	7.54	8.32	7.92	6.31	7.90	6.21	7.72	8.40	7.84	8.30	7.79	60
镉	0.281	0.200	0.197	0.150	0.133	0.0923	0.314	0.306	0.254	0.217	0.135	0.0866	0.167	0.200	0.244	65
六价铬	<0.5	<0.5	<0.5	<0.5	<0.5	<0.5	<0.5	<0.5	<0.5	<0.5	<0.5	<0.5	<0.5	<0.5	<0.5	5.7
铜	18	22	33	49	47	38	57	50	53	48	41	38	35	30	26	18000
铅	8.36	11.2	11.0	10.6	10.3	9.89	9.04	8.64	8.41	7.81	12.6	11.7	11.3	10.3	9.80	800
汞	<0.002	<0.002	0.00261	<0.002	0.00885	0.00548	0.00746	0.00255	0.00607	0.00509	0.00835	0.00649	0.00536	0.00424	0.00334	38
总铬	93	117	119	145	145	135	165	171	152	146	120	112	97	78	67	2500
镍	21	17	35	42	52	51	35	26	23	33	45	60	57	46	42	900
锌	20	25	33	39	38	27	25	24	22	47	51	59	65	59	56	10000
石油烃	72	65	69	76	82	82	68	87	80	80	66	82	90	85	85	4500
间二甲苯+对二甲苯	<1.2×10 ⁻³	<1.2×10 ⁻³	<1.2×10 ⁻³	<1.2×10 ⁻³	<1.2×10 ⁻³	<1.2×10 ⁻³	<1.2×10 ⁻³	<1.2×10 ⁻³	<1.2×10 ⁻³	<1.2×10 ⁻³	<1.2×10 ⁻³	<1.2×10 ⁻³	<1.2×10 ⁻³	<1.2×10 ⁻³	<1.2×10 ⁻³	570
邻二甲苯	<1.2×10 ⁻³	<1.2×10 ⁻³	<1.2×10 ⁻³	<1.2×10 ⁻³	<1.2×10 ⁻³	<1.2×10 ⁻³	<1.2×10 ⁻³	<1.2×10 ⁻³	<1.2×10 ⁻³	<1.2×10 ⁻³	<1.2×10 ⁻³	<1.2×10 ⁻³	<1.2×10 ⁻³	<1.2×10 ⁻³	<1.2×10 ⁻³	640

表 4.2-13 Z6、B1、B3、B5、B6、B8 土壤监测结果 单位: mg/kg

检测项目	Z6			B1	B3	第二类用地标准	B5	B6	B8	农用地标准
	0-0.5	0.5-1.5	1.5-3.0	0-0.2m	0-0.2m		0-0.2m	0-0.2m	0-0.2m	
砷	14.8	11.7	10.4	6.28	8.95	60	5.99	-	-	30
镉	0.07	0.05	0.02	0.279	0.01	65	0.26	-	-	0.3
六价铬	<0.5	<0.5	<0.5	<0.5	<0.5	5.7	-	-	-	-
铜	26	30	25	25	14	18000	35	-	-	100
铅	14	22	13	10.0	14	800	40	-	-	120
汞	0.534	0.241	0.111	0.00921	0.087	38	0.30	-	-	2.4
镍	37	48	45	39	18	900	39	-	-	100
四氯化碳	<1.3×10 ⁻³	<1.3×10 ⁻³	<1.3×10 ⁻³	<1.3×10 ⁻³	<1.3×10 ⁻³	2.8	-	-	-	-

氯仿	<1.1×10 ⁻³	<1.1×10 ⁻³	<1.1×10 ⁻³	<1.1×10 ⁻³	<1.1×10 ⁻³	0.9	-	-	-	-
氯甲烷	<1.0×10 ⁻³	<1.0×10 ⁻³	<1.0×10 ⁻³	<1.0×10 ⁻³	<1.0×10 ⁻³	37	-	-	-	-
1,1-二氯乙烷	<1.2×10 ⁻³	<1.2×10 ⁻³	<1.2×10 ⁻³	<1.2×10 ⁻³	<1.2×10 ⁻³	9	-	-	-	-
1,2-二氯乙烷	<1.3×10 ⁻³	<1.3×10 ⁻³	<1.3×10 ⁻³	<1.3×10 ⁻³	<1.3×10 ⁻³	5	-	-	-	-
1,1-二氯乙烯	<1.0×10 ⁻³	<1.0×10 ⁻³	<1.0×10 ⁻³	<1.0×10 ⁻³	<1.0×10 ⁻³	66	-	-	-	-
顺-1,2-二氯乙烯	<1.3×10 ⁻³	<1.3×10 ⁻³	<1.3×10 ⁻³	<1.3×10 ⁻³	<1.3×10 ⁻³	596	-	-	-	-
反-1,2-二氯乙烯	<1.4×10 ⁻³	<1.4×10 ⁻³	<1.4×10 ⁻³	<1.4×10 ⁻³	<1.4×10 ⁻³	54	-	-	-	-
二氯甲烷	<1.5×10 ⁻³	<1.5×10 ⁻³	<1.5×10 ⁻³	<1.5×10 ⁻³	<1.5×10 ⁻³	616	-	-	-	-
1,2-二氯丙烷	<1.1×10 ⁻³	<1.1×10 ⁻³	<1.1×10 ⁻³	<1.1×10 ⁻³	<1.1×10 ⁻³	5	-	-	-	-
1,1,1,2-四氯乙烷	<1.2×10 ⁻³	<1.2×10 ⁻³	<1.2×10 ⁻³	<1.2×10 ⁻³	<1.2×10 ⁻³	10	-	-	-	-
1,1,2,2-四氯乙烷	<1.2×10 ⁻³	<1.2×10 ⁻³	<1.2×10 ⁻³	<1.2×10 ⁻³	<1.2×10 ⁻³	6.8	-	-	-	-
四氯乙烯	<1.4×10 ⁻³	<1.4×10 ⁻³	<1.4×10 ⁻³	<1.4×10 ⁻³	<1.4×10 ⁻³	53	-	-	-	-
1,1,1-三氯乙烷	<1.3×10 ⁻³	<1.3×10 ⁻³	<1.3×10 ⁻³	<1.3×10 ⁻³	<1.3×10 ⁻³	840	-	-	-	-
1,1,2-三氯乙烷	<1.2×10 ⁻³	<1.2×10 ⁻³	<1.2×10 ⁻³	<1.2×10 ⁻³	<1.2×10 ⁻³	2.8	-	-	-	-
三氯乙烯	<1.2×10 ⁻³	<1.2×10 ⁻³	<1.2×10 ⁻³	<1.2×10 ⁻³	<1.2×10 ⁻³	2.8	-	-	-	-
1,2,3-三氯丙烷	<1.2×10 ⁻³	<1.2×10 ⁻³	<1.2×10 ⁻³	<1.2×10 ⁻³	<1.2×10 ⁻³	0.5	-	-	-	-
氯乙烯	<1.0×10 ⁻³	<1.0×10 ⁻³	<1.0×10 ⁻³	<1.0×10 ⁻³	<1.0×10 ⁻³	0.43	-	-	-	-
苯	<1.9×10 ⁻³	<1.9×10 ⁻³	<1.9×10 ⁻³	<1.9×10 ⁻³	<1.9×10 ⁻³	4	-	-	-	-
氯苯	<1.2×10 ⁻³	<1.2×10 ⁻³	<1.2×10 ⁻³	<1.2×10 ⁻³	<1.2×10 ⁻³	270	-	-	-	-
1,2-二氯苯	<1.5×10 ⁻³	<1.5×10 ⁻³	<1.5×10 ⁻³	<1.5×10 ⁻³	<1.5×10 ⁻³	560	-	-	-	-
1,4-二氯苯	<1.5×10 ⁻³	<1.5×10 ⁻³	<1.5×10 ⁻³	<1.5×10 ⁻³	<1.5×10 ⁻³	20	-	-	-	-
乙苯	<1.2×10 ⁻³	<1.2×10 ⁻³	<1.2×10 ⁻³	<1.2×10 ⁻³	<1.2×10 ⁻³	28	-	-	-	-
苯乙烯	<1.1×10 ⁻³	<1.1×10 ⁻³	<1.1×10 ⁻³	<1.1×10 ⁻³	<1.1×10 ⁻³	1290	-	-	-	-
甲苯	<1.3×10 ⁻³	<1.3×10 ⁻³	<1.3×10 ⁻³	<1.3×10 ⁻³	<1.3×10 ⁻³	1200	-	-	-	-
间二甲苯+对二甲苯	<1.2×10 ⁻³	<1.2×10 ⁻³	<1.2×10 ⁻³	<1.2×10 ⁻³	<1.2×10 ⁻³	570	<1.2×10 ⁻³	<1.2×10 ⁻³	<1.2×10 ⁻³	-
邻二甲苯	<1.2×10 ⁻³	<1.2×10 ⁻³	<1.2×10 ⁻³	<1.2×10 ⁻³	<1.2×10 ⁻³	640	<1.2×10 ⁻³	<1.2×10 ⁻³	<1.2×10 ⁻³	-
硝基苯	<0.09	<0.09	<0.09	<0.09	<0.09	76	-	-	-	-
苯胺	<0.01	<0.01	<0.01	<0.08	<0.01	260	-	-	-	-
2-氯酚	<0.06	<0.06	<0.06	<0.06	<0.06	2256	-	-	-	-
苯并(a)蒽	<0.1	<0.1	<0.1	<0.1	<0.1	15	-	-	-	-
苯并(a)芘	<0.1	<0.1	<0.1	<0.1	<0.1	1.5	-	-	-	-
苯并(b)荧蒽	<0.2	<0.2	<0.2	<0.2	<0.2	15	-	-	-	-
苯并(k)荧蒽	<0.1	<0.1	<0.1	<0.1	<0.1	151	-	-	-	-

蒽	<0.1	<0.1	<0.1	<0.1	<0.1	1293	-	-	-	-
二苯并(a,h)蒽	<0.1	<0.1	<0.1	<0.1	<0.1	1.5	-	-	-	-
茚并(1,2,3-cd)芘	<0.1	<0.1	<0.1	<0.1	<0.1	15	-	-	-	-
萘	<0.09	<0.09	<0.09	<0.09	<0.09	70	-	-	-	-
总铬	/	/	/	105	/	2500	81	-	-	200
锌	/	/	/	39	/	10000	109	-	-	250
总石油烃(C ₁₀ -C ₄₀)	44	31	19	69	38	4500	170	88	89	-

表 4.2-14 Z7、Z8、Z9 土壤监测结果 单位: mg/kg

检测项目	Z7			Z8			Z9			第二类用地筛选值
	0-0.5	0.5-1.5	1.5-3.0	0-0.5	0.5-1.5	1.5-3.0	0-0.5	0.5-1.5	1.5-3.0	
总石油烃(C ₁₀ -C ₄₀)	49	36	30	59	31	28	45	41	29	4500
间二甲苯+对二甲苯	<1.2×10 ⁻³	<1.2×10 ⁻³	<1.2×10 ⁻³	<1.2×10 ⁻³	<1.2×10 ⁻³	<1.2×10 ⁻³	<1.2×10 ⁻³	<1.2×10 ⁻³	<1.2×10 ⁻³	570
邻二甲苯	<1.2×10 ⁻³	<1.2×10 ⁻³	<1.2×10 ⁻³	<1.2×10 ⁻³	<1.2×10 ⁻³	<1.2×10 ⁻³	<1.2×10 ⁻³	<1.2×10 ⁻³	<1.2×10 ⁻³	640

表 4.2-15 Z10、B2、B4、B7 土壤监测结果 单位: mg/kg

检测项目	Z10			B2	B4	B7	第二类用地筛选值
	0-0.5	0.5-1.5	1.5-3.0	0-0.2m	0-0.2m	0-0.2m	
砷				8.38	-	-	60
镉				0.055	-	-	65
六价铬				<0.5	-	-	5.7
铜				23	-	-	18000
铅				9.01	-	-	800
汞				0.00212	-	-	38
总铬				141	-	-	2500
镍				32	-	-	900
锌				45	-	-	10000
总石油烃(C ₁₀ -C ₄₀)	43	31	22	82	44	40	4500
间二甲苯+对二甲苯	<1.2×10 ⁻³	<1.2×10 ⁻³	<1.2×10 ⁻³	<1.2×10 ⁻³	<1.2×10 ⁻³	<1.2×10 ⁻³	570
邻二甲苯	<1.2×10 ⁻³	<1.2×10 ⁻³	<1.2×10 ⁻³	<1.2×10 ⁻³	<1.2×10 ⁻³	<1.2×10 ⁻³	640

由监测数据可知，项目拟建地建设用土壤环境现状监测指标可满足《土壤环境质量 建设用地土壤污染风险管控标准（试行）》（GB 36600-2018）第二类用地筛选值要求；周边农用地土壤环境现状监测指标可满足《土壤环境质量 农用地土壤污染风险管控标准（试行）》（GB 15618-2018）中的筛选值。

4.3 区域污染源调查

本项目周边主要污染源概况见表 4.3-1。

表 4.3-1 本项目周边污染源调查汇总表

序号	企业名称	地址	产能	主要污染因子	审批时间	备注
1	临海市名达眼镜厂	杜桥镇南工业城东盛路 19 号	年产塑料眼镜 270 万副	废气：二甲苯、乙酸丁酯、非甲烷总烃、颗粒物 废水：COD _{Cr} 、氨氮、SS、LAS	2020.6	已建
2	临海市亮普眼镜有限公司	杜桥镇南工业城东盛路 19 号	年产 200 万副眼镜	废气：二甲苯、乙酸丁酯、非甲烷总烃、颗粒物 废水：COD _{Cr} 、氨氮、SS、LAS	2020.1	已建
3	台州多盈眼镜有限公司	临海市杜桥镇南工业城东海第一大道南侧	年产 450 万副塑料眼镜	废气：甲苯、二甲苯、乙酸丁酯、非甲烷总烃、颗粒物 废水：COD _{Cr} 、氨氮、SS、LAS	2020.2	已建
4	临海市大宇眼镜有限公司	杜桥眼镜创业园 6 幢 3 单元 101-501 室	年产 250 万副塑料眼镜和 50 万副金属眼镜	废气：二甲苯、乙酸丁酯、非甲烷总烃、颗粒物 废水：COD _{Cr} 、氨氮、SS、LAS、铜、锌、镍	2022.1	已建
5	台州凯旭眼镜有限公司	杜桥眼镜创业园 6 幢 4 单元 101、401、501 室	年产 280 万副塑料眼镜	废气：二甲苯、乙酸丁酯、非甲烷总烃、颗粒物 废水：COD _{Cr} 、氨氮、SS、LAS	2022.1	已建
6	台州市创益眼镜有限公司	浙江省台州市临海市杜桥镇东海第一大道眼镜创业园 8 幢 3 单元 102-502 室	年产 240 万副塑料眼镜、30 万副金属眼镜	废气：二甲苯、乙酸丁酯、非甲烷总烃、颗粒物 废水：COD _{Cr} 、氨氮、SS、LAS、铜、锌、镍	2022.1	已建
7	台州市东浦利眼镜有限公司	临海市杜桥镇东海第一大道 20 号杜桥眼镜创业园 9 幢 4	年产 450 万副塑料眼镜、50 万副金属眼镜技	废气：二甲苯、乙酸丁酯、非甲烷总烃、颗粒物 废水：COD _{Cr} 、氨氮、SS、LAS、铜、锌、镍	2022.4	已建

		单元 102-502 室	改项目			
8	台州市琢磨眼镜有限公司	临海市杜桥镇东海第一大道眼镜创业园 1 幢 3 单元 101-501 室	年产 260 万副塑料眼镜、100 万副金属眼镜技改项目	废气：二甲苯、乙酸丁酯、非甲烷总烃、颗粒物 废水：COD _{Cr} 、氨氮、SS、LAS、铜、锌、镍	2022.4	已建
9	台州市英点眼镜有限公司	临海市杜桥镇东海第一大道眼镜创业园 3 幢 1 单元 102 室、401 室、402 室、502 室	年产 270 万副塑料眼镜、50 万副金属眼镜技改项目	废气：二甲苯、乙酸丁酯、非甲烷总烃、颗粒物 废水：COD _{Cr} 、氨氮、SS、LAS、铜、锌、镍	/	已建
10	临海市超盈眼镜有限公司	临海市杜桥镇东海第一大道眼镜创业园 11 幢 2 单元 101-501 室	年产 260 万副塑料眼镜、80 万副金属眼镜技改项目	废气：二甲苯、乙酸丁酯、非甲烷总烃、颗粒物 废水：COD _{Cr} 、氨氮、SS、LAS、铜、锌、镍	2022.2	已建
11	台州市锐驰眼镜有限公司	临海市杜桥镇东海第一大道眼镜创业园 3 幢 2 单元 401 室、402 室	年产 200 万副塑料眼镜、180 万副一体眼镜技改项目	废气：二甲苯、乙酸丁酯、非甲烷总烃、颗粒物 废水：COD _{Cr} 、氨氮、SS、LAS	2022.2	已建
12	台州毅博眼镜科技有限公司	临海市杜桥镇东海第一大道眼镜创业园 13 幢 1 单元 302-502 室	年产 270 万副塑料眼镜、80 万副金属眼镜技改项目	废气：二甲苯、乙酸丁酯、非甲烷总烃、颗粒物 废水：COD _{Cr} 、氨氮、SS、LAS、铜、锌、镍	2022.5	已建
13	临海市久鼎眼镜有限公司	临海市杜桥镇东海第一大道眼镜创业园 12 幢 1 单元 102-502 室	年产 260 万副塑料眼镜、80 万副金属眼镜技改项目	废气：二甲苯、乙酸丁酯、非甲烷总烃、颗粒物 废水：COD _{Cr} 、氨氮、SS、LAS、铜、锌、镍	2022.5	已建
14	临海市嘉旺眼镜有限公司	临海市杜桥镇东海第一大道眼镜创业园 8 幢 1 单元 101 室、401 室	年产 280 万副塑料眼镜技改项目	废气：二甲苯、乙酸丁酯、非甲烷总烃、颗粒物 废水：COD _{Cr} 、氨氮、SS、LAS	2022.4	已建
15	临海市康威眼镜厂	临海市杜桥镇东海第一大道眼镜创业园 11 幢 2 单元 202 室、502 室	产塑 220 万副塑料眼镜、60 万副金属眼镜技改项目	废气：二甲苯、乙酸丁酯、非甲烷总烃、颗粒物 废水：COD _{Cr} 、氨氮、SS、LAS、铜、锌、镍	2022.4	已建
16	台州市圣博皓眼镜有限公司	临海市杜桥镇东海第一大道眼镜创业园 8	年产 460 万副塑料眼镜技改项目	废气：二甲苯、乙酸丁酯、非甲烷总烃、颗粒物 废水：COD _{Cr} 、氨氮、SS、	2022.6	已建

		幢 4 单元 302-502 室		LAS		
17	临海市晶锐眼镜有限公司	临海市杜桥镇 东海第一大道 眼镜创业园 8 幢 3 单元 101 室、401 室	年产 240 万 副塑料眼镜 技改项目	废气：二甲苯、乙酸丁酯、 非甲烷总烃、颗粒物 废水：COD _{Cr} 、氨氮、SS、 LAS	2022.6	已建
18	临海市莎拉眼镜有限公司	临海市杜桥镇 东海第一大道 眼镜创业园 6 幢 1 单元 302 室、402 室	年产 240 万 副塑料眼镜 项目	废气：二甲苯、乙酸丁酯、 非甲烷总烃、颗粒物 废水：COD _{Cr} 、氨氮、SS、 LAS	2022.6	已建
19	临海市杜桥鼎力工艺有限公司	临海市杜桥镇 东海第一大道 眼镜创业园 5 幢 1 单元 102 室、202 室、402 室、502 室	年产 260 万 副塑料眼 镜、30 万副 金属眼镜技 改项目	废气：二甲苯、乙酸丁酯、 非甲烷总烃、颗粒物 废水：COD _{Cr} 、氨氮、SS、 LAS、铜、锌、镍	2022.6	已建
20	临海市杰妮眼镜有限公司	临海市杜桥镇 东海第一大道 眼镜创业园 6 幢 1 单元 102 室、202 室、502 室	年产 260 万 副塑料眼 镜、30 万副 金属眼镜技 改项目	废气：二甲苯、乙酸丁酯、 非甲烷总烃、颗粒物 废水：COD _{Cr} 、氨氮、SS、 LAS	2022.6	已建
21	浙江久隆眼镜有限公司	临海市杜桥镇 东海第一大道 眼镜创业园 9 幢 2 单元 102-502 室	年产 500 万 副镜片、200 万副塑料眼 镜、50 万副 金属眼镜技 改项目	废气：二甲苯、乙酸丁酯、 非甲烷总烃、颗粒物 废水：COD _{Cr} 、氨氮、SS、 LAS、铜、锌、镍	2022.5	已建
22	临海市浙盛眼镜有限公司	临海市杜桥镇 东海第一大道 眼镜创业园 13 幢 2 单元 101-501 室	年产 240 万 副塑料眼 镜、20 万副 金属眼镜项 目	废气：二甲苯、乙酸丁酯、 非甲烷总烃、颗粒物 废水：COD _{Cr} 、氨氮、SS、 LAS、铜、锌、镍	2022.5	已建
23	临海市吉辉眼镜有限公司	临海市杜桥镇 东海第一大道 眼镜创业园 9 幢 1 单元 401 室、9 幢 3 单元 401 室	年产 420 万 副塑料眼镜 技改项目	废气：二甲苯、乙酸丁酯、 非甲烷总烃、颗粒物 废水：COD _{Cr} 、氨氮、SS、 LAS	2022.5	已建
24	台州海邦眼镜有限公司	临海市杜桥镇 东海第一大道 眼镜创业园 3	年产 400 万 塑料眼镜、 100 万副金	废气：二甲苯、乙酸丁酯、 非甲烷总烃、颗粒物 废水：COD _{Cr} 、氨氮、SS、	2022.6	已建

		幢 3 单元 101-501 室	属眼镜技改 项目	LAS、铜、锌、镍		
25	临海市飞 耀眼镜有 限公司	临海市杜桥镇 东海第一大道 眼镜创业园 15 幢 3 单元 102-502 室	年产 460 万 副塑料眼 镜、20 万副 金属眼镜技 改项目	废气：二甲苯、乙酸丁酯、 非甲烷总烃、颗粒物 废水：COD _{Cr} 、氨氮、SS、 LAS、铜、锌、镍	2022.6	已建
26	临海市巾 川眼镜有 限公司	临海市杜桥镇 东海第一大道 眼镜创业园 5 幢 2 单元 101、 301、401、501 室	年产 380 万 副塑料眼 镜、50 万副 金属眼镜技 改项目	废气：二甲苯、乙酸丁酯、 非甲烷总烃、颗粒物 废水：COD _{Cr} 、氨氮、SS、 LAS、铜、锌、镍	2022.6	已建
27	台州市隆 发眼镜有 限公司	临海市杜桥镇 东海第一大道 眼镜创业园 5 幢 2 单元 102-502 号	年产 480 万 副塑料眼 镜、30 万副 金属眼镜项 目	废气：二甲苯、乙酸丁酯、 非甲烷总烃、颗粒物 废水：COD _{Cr} 、氨氮、SS、 LAS、铜、锌、镍	2022.6	已建
28	临海市军 考眼镜有 限公司	台州市临海市 杜桥镇东海第 一大道	年产 400 万副塑料眼 镜	废气：二甲苯、乙酸丁酯、 非甲烷总烃、颗粒物 废水：COD _{Cr} 、氨氮、SS、 LAS	2024.5	未建
29	临海市泉 森眼镜有 限公司	台州市临海市 杜桥镇东海第 一大道	年产 800 万副护目 镜、500 万 副塑料眼镜	废气：二甲苯、乙酸丁酯、 非甲烷总烃、苯甲醇、颗 粒物 废水：COD _{Cr} 、氨氮、SS、 LAS	2024.5	未建
30	台州臻民 眼镜有限 公司	临海市杜桥镇 杜桥眼镜创业 园 10 幢 1 单元 401 室、501 室	年产 260 万 副塑料眼 镜、40 万副 金属眼镜	废气：二甲苯、乙酸丁酯、 非甲烷总烃、颗粒物 废水：COD _{Cr} 、氨氮、SS、 LAS、铜、锌、镍	2024.5	未建

5 环境影响预测与评价

5.1 营运期影响预测与评价

5.1.1 大气环境影响预测与评价

5.1.1.1 气象数据

1、基本污染气象条件

本环评所需的气象资料由台州市气象站提供，该气象站位于台州市椒江区洪家街道。

表 5.1-1 观测气象数据信息

气象站名称	气象站编号	气象站等级	气象站坐标/m		相对距离/m	相对海拔/m	数据年份	气象要素
			X	Y				
洪家	58665	基本站	345537.97	3166906.37	西南侧/18600	4.6	2022	气温、气压等

2、温度

年平均气温月变化情况见表 5.1-2，年平均气温月变化曲线见图 5.1-1。

表 5.1-2 年平均温度月变化

月份	1月	2月	3月	4月	5月	6月	7月	8月	9月	10月	11月	12月
温度(°C)	8.9	7.5	14.7	18.1	19.9	25.6	31.2	30.8	25.9	20.8	17.8	8.6

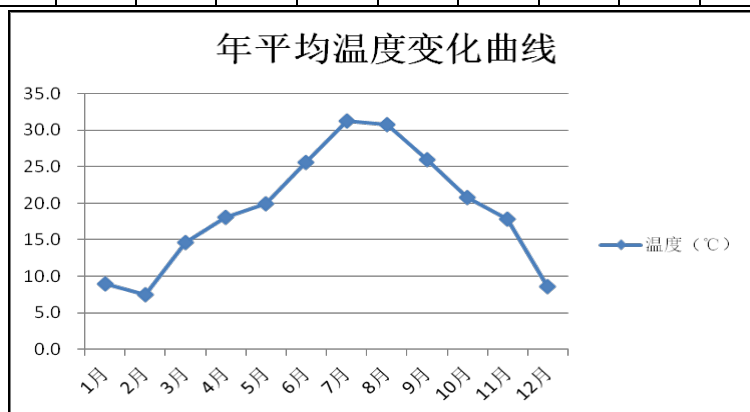


图 5.1-1 年平均温度的月变化曲线

3、风速

年平均风速的月变化情况见表 5.1-3，年平均风速的月变化曲线见图 5.1-2 所示。

表 5.1-3 年平均风速的月变化

月份	1月	2月	3月	4月	5月	6月	7月	8月	9月	10月	11月	12月
风速(m/s)	1.8	2.0	1.8	1.9	1.6	1.8	2.2	2.2	2.5	2.4	1.6	2.2

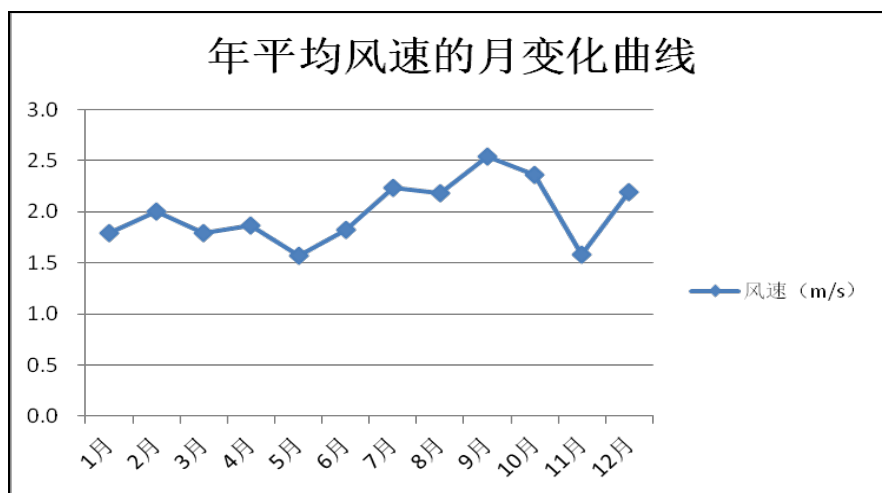


图 5.1-2 年平均风速的月变化曲线

季小时平均风速的日变化见表 5.1-4，季小时平均风速的月变化曲线见图 5.1-3 所示。

表 5.1-4 季小时平均风速的日变化

风速(m/s) 小时(h)	1	2	3	4	5	6	7	8	9	10	11	12
春季	1.2	1.2	1.2	1.2	1.1	1.3	1.3	1.5	1.7	1.8	2.0	2.4
夏季	1.5	1.4	1.3	1.2	1.2	1.2	1.5	1.8	2.1	2.2	2.5	2.7
秋季	1.6	1.7	1.8	1.8	1.8	1.9	2.0	2.2	2.3	2.4	2.6	2.7
冬季	1.8	1.8	1.9	1.9	2.0	1.9	1.8	2.0	2.2	2.3	2.3	2.4
风速(m/s) 小时(h)	13	14	15	16	17	18	19	20	21	22	23	24
春季	2.6	2.8	2.9	3.0	2.6	2.2	1.8	1.6	1.2	1.2	1.0	1.1
夏季	3.0	3.4	3.5	3.3	3.0	2.6	2.2	2.0	1.8	1.7	1.6	1.5
秋季	2.8	2.9	3.0	2.9	2.6	2.2	2.0	1.8	1.7	1.7	1.6	1.7
冬季	2.5	2.6	2.6	2.5	2.2	1.8	1.7	1.6	1.5	1.6	1.6	1.6

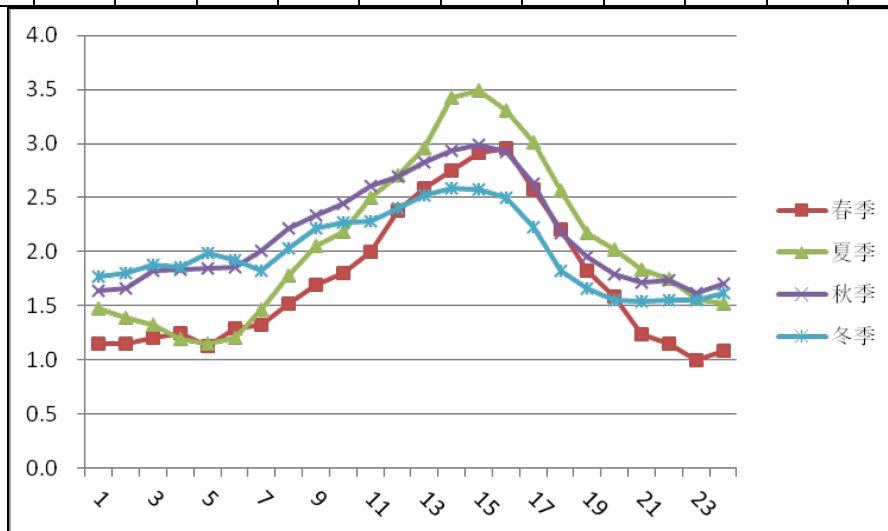


图 5.1-3 季小时平均风速的月变化曲线

4、风向风频

年均风频的月变化情况见表 5.1-5。年均风频的季变化及年均风频见表 5.1-6。风向玫瑰图见图 5.1-4 所示。

表 5.1-5 年均风频的月变化

风频(%) 风向	N	NNE	NE	ENE	E	ESE	SE	SSE	S	SSW	SW	WSW	W	WNW	NW	NNW	C
一月	8.7	2.7	3.4	6.7	3.9	0.9	0.1	0.0	0.3	0.1	0.1	0.8	7.1	27.0	18.8	10.1	9.1
二月	8.5	4.8	5.8	4.6	3.4	0.9	0.7	0.3	0.9	0.1	0.0	0.1	3.3	23.7	23.2	14.0	5.7
三月	3.5	4.3	3.8	12.9	10.3	4.7	4.2	4.6	2.8	3.2	0.9	1.2	3.8	7.5	8.6	4.2	19.5
四月	8.3	2.8	2.5	9.3	8.9	5.4	6.8	6.4	4.9	2.4	1.1	1.0	3.8	9.0	5.4	4.6	17.5
五月	3.6	2.3	4.2	16.4	16.5	4.4	1.7	1.1	1.1	1.1	0.8	1.3	6.9	9.5	7.3	2.8	19.0
六月	1.3	1.1	1.3	5.6	6.0	5.8	7.4	12.8	12.6	15.0	4.6	1.9	0.8	2.9	2.2	0.8	17.9
七月	0.4	0.4	1.3	4.7	8.9	7.3	11.0	12.0	14.0	15.2	4.3	0.8	4.6	4.4	2.4	1.5	6.9
八月	2.2	1.3	0.7	2.2	3.9	3.6	13.6	20.4	12.8	13.4	2.8	1.5	4.3	4.7	2.3	1.3	9.0
九月	7.8	5.0	4.9	10.0	9.3	0.8	0.6	0.4	0.1	0.4	0.6	0.8	5.0	23.5	14.6	9.7	6.5
十月	13.4	7.1	5.6	5.1	1.9	0.1	2.8	3.2	2.3	0.5	0.0	0.0	1.1	18.4	16.3	19.6	2.4
十一月	8.5	5.4	4.3	6.7	6.8	1.8	1.0	1.3	1.0	1.0	0.8	0.7	3.5	12.8	19.6	10.7	14.3
十二月	6.0	3.5	3.6	1.7	2.6	1.1	0.3	0.0	0.1	0.0	0.0	0.4	2.0	23.0	32.1	12.1	11.4

表 5.1-6 年均风频的季变化及年均风频

风向风频 (%)	N	NNE	NE	ENE	E	ESE	SE	SSE	S	SSW	SW	WSW	W	WNW	NW	NNW	C
	北				东				南				西				
春季	5.1	3.1	3.5	12.9	12.0	4.8	4.2	4.0	2.9	2.2	1.0	1.2	4.8	8.7	7.1	3.8	18.7
夏季	1.3	1.0	1.1	4.1	6.3	5.6	10.7	15.1	13.1	14.5	3.9	1.4	3.3	4.0	2.3	1.2	11.2
秋季	9.9	5.9	4.9	7.2	6.0	0.9	1.5	1.6	1.1	0.6	0.5	0.5	3.2	18.2	16.8	13.4	7.7
冬季	7.7	3.6	4.2	4.4	3.3	1.0	0.4	0.1	0.4	0.1	0.0	0.5	4.2	24.6	24.8	12.0	8.8
年平均	6.0	3.4	3.4	7.2	6.9	3.1	4.2	5.2	4.4	4.4	1.3	0.9	3.8	13.8	12.7	7.6	11.6

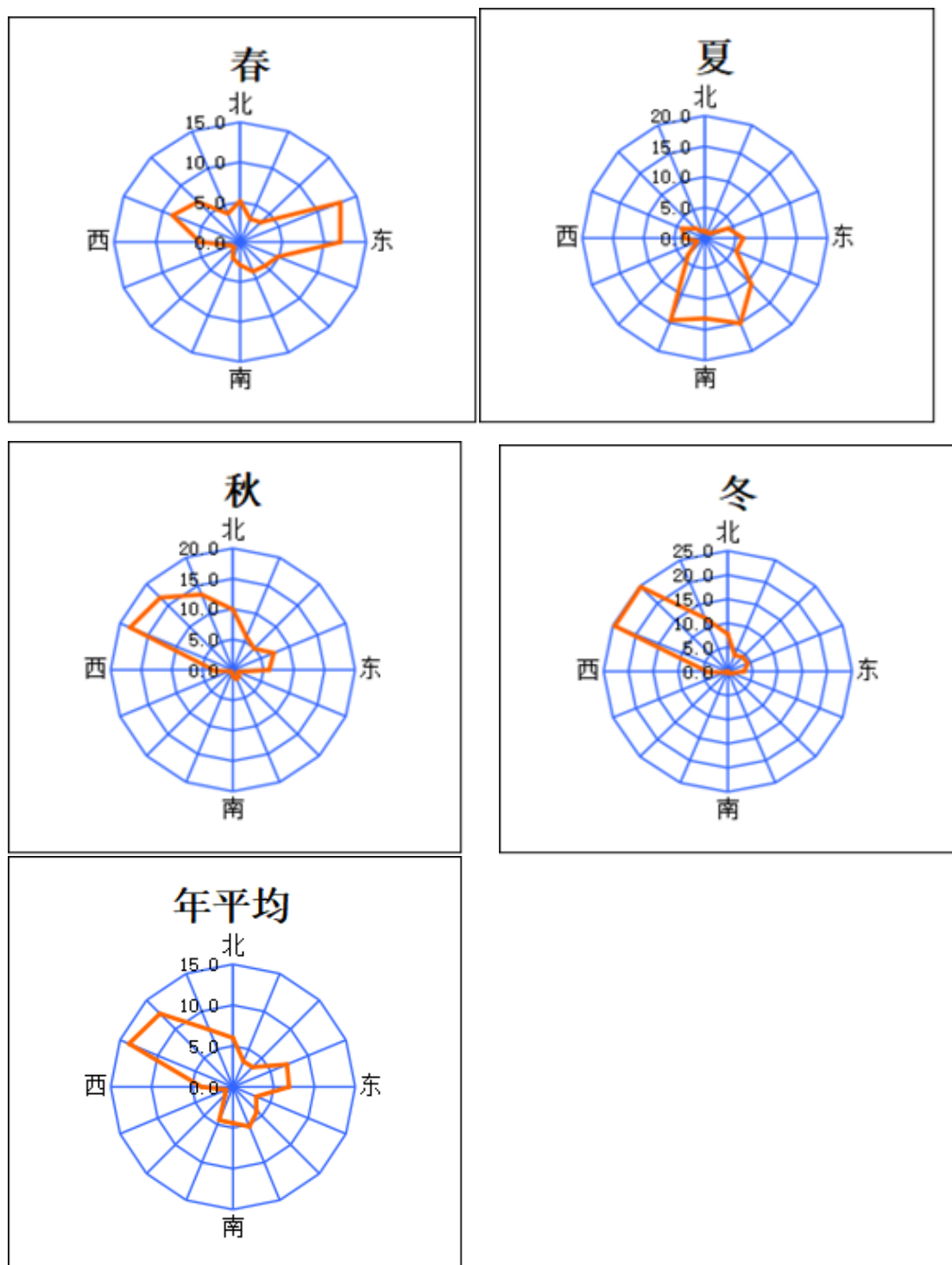


图 5.1-4 风向玫瑰图

5.1.1.2 大气评价等级估算

1、估算模型

项目估算模型采用《环境影响评价技术导则 大气环境》(HJ2.2-2018)中推荐的 AERSCREEN。

2、评价因子和评价标准筛选

项目评价因子和评价标准见表 5.1-7。

表 5.1-7 评价因子和评价标准表

评价因子	平均时段	标准值 (mg/m ³)	标准来源
TSP	1h 平均(折算)	0.9	《环境空气质量标准》(GB 3095-2012) 二级标准及修改单；其中 TSP、PM ₁₀ 1h 平均标准值根据《环境影响评价技术导则 大气环境》(HJ 2.2-2008) 相关说明折算
PM ₁₀	1h 平均(折算)	0.45	
二甲苯	1h 平均	0.2	
非甲烷总烃	一次值	2.0	《大气污染物综合排放标准详解》中的说明
乙酸丁酯	一次值	0.33	根据《大气污染物综合排放标准详解》中有关公式计算

3、估算模型参数

表 5.1-8 估算模型参数表

参数		取值
城市/农村选项	城市/农村	城市
	人口数(城市选项时)	1200000
最高环境温度/°C		40
最低环境温度/°C		-5
土地利用类型		工业
区域湿度条件		潮湿
是否考虑地形	考虑地形	<input checked="" type="checkbox"/> 是 <input type="checkbox"/> 否
	地形数据分辨率/m	90
是否考虑岸线熏烟	考虑岸线熏烟	<input checked="" type="checkbox"/> 是 <input type="checkbox"/> 否
	岸线距离/km	2.5
	岸线方向/°	90

4、估算参数

根据工程分析，项目正常工况下点源参数见表 5.1-9，面源参数见表 5.1-10。

表 5.1-9 本项目点源参数表（新增污染源）

编号	名称	排气筒底部中心坐标		排气筒底部海拔高度/m	排气筒高度/m	排气筒出口内径/m	烟气量/(m ³ /h)	烟气温度/°C	年排放小时数/h	排放工况	污染物排放速率/(kg/h)			
		X	Y								PM ₁₀	二甲苯	乙酸丁酯	非甲烷总烃
1	DA002	357733	3176969	4	20	0.4	5000	25	2400	正常 工况	0.02	/	/	/
2	DA003	357723	3176944	4	20	0.4	5000	25	2400		0.010	/	/	/
3	DA004	357733	3176959	4	20	1.0	40000	35	2400		0.011	0.230	1.068	1.845
4	DA005	357727	3176958	4	20	0.6	18000	35	2400		0.163	/	/	0.226
5	DA006	357723	3176965	4	20	0.3	2000	25	2400		0.028	/	/	/
6	DA007	357728	3176967	4	20	0.3	2000	25	2400		0.004	/	/	/

注：DA004 中非甲烷总烃用以表征挥发性有机物（包括二甲苯、乙酸丁酯和其他挥发性有机物。）

表 5.1-10 本项目面源参数表（新增污染源）

编号	名称	面源中心坐标		面源海拔高度/m	面源长度/m	面源宽度/m	与正北夹角/°	面源有效排放高度/m	年排放小时数/h	排放工况	污染物排放速率/(kg/h)			
		X	Y								TSP	二甲苯	乙酸丁酯	非甲烷总烃
1	二层车间	357729	3176951	4	32	20	-30	8	2400	正常	0.005	/	/	/
2	三层车间	357729	3176951	4	32	20	-30	12	2400	正常	0.011	/	/	/
3	四层车间	357729	3176951	4	32	20	-30	16	2400	正常	0.06	/	/	/
4	五层涂装车间	357729	3176951	4	32	20	-30	20	2400	正常	0.229	0.041	0.283	0.465

注：5F 生产车间中非甲烷总烃用以表征挥发性有机物（包括二甲苯、乙酸丁酯和其他挥发性有机物。）

5、估算模型计算结果

表 5.1-11 项目大气污染物估算预测结果

污染源名称	污染物名称	下风向最大浓度 (mg/m ³)	最大浓度处 距源中心的 距离 (m)	标准 (mg/m ³)	最大地面 浓度占标 率 (%)	D _{10%} 最 远距离 (m)	评价 等级	
点源	DA002	PM ₁₀	1.60E-03	139	0.45	0.36	0	三级
	DA003	PM ₁₀	7.99E-04	140	0.45	0.18	0	三级
	DA004	二甲苯	1.84E-02	136	0.2	9.19	0	二级
		乙酸丁酯	8.54E-02	136	0.33	25.86	500	一级
		非甲烷总烃	1.47 E-01	136	2.0	7.37	0	二级
		PM ₁₀	8.79E-04	136	0.45	0.2	0	三级
	DA005	PM ₁₀	1.30E-02	139	0.45	2.89	0	二级
		非甲烷总烃	1.81E-02	139	2.0	0.9	0	三级
	DA006	PM ₁₀	2.24E-03	140	0.45	0.5	0	三级
	DA007	PM ₁₀	3.19E-04	139	0.45	0.07	0	三级
面源	二层车间	TSP	8.21E-03	25	0.9	0.91	0	三级
	三层车间	TSP	7.99E-03	34	0.9	0.89	0	三级
	四层车间	TSP	2.40E-02	37	0.9	2.67	0	二级
	五层涂装车间	二甲苯	1.13E-02	17	0.2	5.66	0	二级
		乙酸丁酯	7.81E-02	17	0.33	23.67	250	一级
		非甲烷总烃	1.28E-01	17	2.0	6.42	0	二级
		TSP (无组织)	6.32E-02	17	0.9	7.02	0	二级

根据上述估算结果可知，本项目评价工作等级确定为一级。

5.1.1.3 进一步预测内容

1、预测因子

本项目评价等级为一级，应采用进一步预测模型开展大气环境影响预测与评价。本次预测选取PM₁₀、二甲苯、乙酸丁酯、非甲烷总烃、TSP作为进一步预测评价因子。

3、预测范围

以项目厂址为中心区域，边长为 5km 的矩形区域。

4、预测周期

选取评价基准年作为预测周期，预测时段取连续 1 年。

5、预测模型

本次评价大气预测分析采用《环境影响评价技术导则大气环境》(HJ2.2-2018)中所推荐的 AERMOD 预测模式(V2.6.461 版本)，模式系统包括 AERMOD (大气扩散模型)、AERMET (气象数据预处理器) 和 AERMAP (地形数据预处理器)。

6、预测点设置

根据 AERSCREEN 计算结果,本次大气环境影响预测计算点为 5km×5km 的网格点、预测范围内的主要环境空气保护目标及区域最大地面浓度点。网格间距根据 HJ2.2-2018 要求:网格点间距可采用等间距或近密远疏法进行设置,距离源中心 5km 的网格间距不超过 100m。本次预测网格采用等间距设置,间距取 100m。

7、预测内容和评价要求

项目位于环境空气质量达标区,其预测内容和评价要求见表 5.1-12。

表 5.1-12 预测内容和评价要求

评价对象	污染源	污染源排放形式	预测内容	评价内容
达标区评价项目	新增污染源	正常排放	短期浓度 长期浓度	最大浓度占标率
	新增污染源 +其他在建、 拟建污染源	正常排放	短期浓度 长期浓度	叠加环境质量现状浓度后的保证率 日平均质量浓度和年平均质量浓度 的占标率,或短期浓度的达标情况
	新增污染源	非正常排放	1h 平均质量浓度	最大浓度占标率
大气环境 防护距离	新增污染源	正常排放	短期浓度	大气环境防护距离

8、污染源调查

(1) 本项目新增污染源参数见表 5.1-9 和表 5.1-10。

(2) 其他在建、拟建污染源主要为项目所在地周边工业企业,其中已审批且距离项目较近的工业企业有:临海市军考眼镜有限公司、临海市泉森眼镜有限公司、台州臻民眼镜有限公司等。根据以上企业已审批环评报告,其与本项目同类污染源强参数见表 5.1-13 和表 5.1-14。

(3) 非正常工况下污染源参数见表 5.1-15。

表 5.1-13 区域在建、拟建污染源(点源)正常排放参数

排气筒编号	排气筒底部中心坐标/m		排气筒底部海拔高度/m	排气筒高度/m	烟气温度/°C	烟气流速/(m/s)	排气筒出口内径/m	年排放小时数/h	排放工况	污染物排放速率/(kg/h)			
	X	Y								二甲苯	乙酸丁酯	非甲烷总烃	PM ₁₀
临海市军考眼镜有限公司													
DA001	357723	3177076	4	15	25	11.1	0.4	2400	正常	/	/	0.033	/
DA002	357803	3177025	4	15	25	11.5	0.3	2400	正常	/	/	/	0.015
DA003	357785	3177017	4	15	25	13.3	0.4	2400	正常	/	/	/	0.013
DA004	357753	3177023	4	15	35	12.7	1.5	2400	正常	0.125	0.114	0.538	0.079
DA005	357735	3177059	4	15	25	12.6	0.6	2400	正常	/	/	0.046	0.071
DA006	357740	3177041	4	15	25	13.3	0.4	2400	正常	/	/	/	0.008
DA007	357757	3177013	4	15	35	12.4	1.2	2400	正常	0.102	0.093	0.439	0.064
临海市泉森眼镜有限公司													
DA001	357726	3177010	4	15	25	12.1	0.4	2400	正常	/	/	0.027	/
DA002	357733	3176983	4	15	25	12.3	0.3	2400	正常	/	/	/	0.017
DA003	357592	3176967	4	15	25	15.1	0.4	2400	正常	/	/	/	0.016
DA004	357707	3176961	4	15	35	12.5	1.5	2400	正常	0.149	0.135	0.64	0.094
DA005	357650	3177008	4	15	25	12.4	0.6	2400	正常	/	/	0.057	0.100
DA006	357704	3177029	4	15	25	13.5	0.4	2400	正常	/	/	0.064	/
DA007	357705	3177025	4	15	25	12.2	0.3	2400	正常	/	/	/	0.010
DA008	357704	3176958	4	15	35	12.1	1.0	2400	正常	0.122	0.111	0.524	0.077
台州臻民眼镜有限公司													
DA002	357833	3176950	4	20	25	8.8	0.4	2400	正常	/	/	/	0.009
DA003	357838	3176957	4	20	35	13.4	1.0	2400	正常	0.327	0.213	0.983	0.024
DA004	357831	3176954	4	20	25	11.8	0.3	2400	正常	/	/	/	0.016
DA005	357857	3176966	4	20	25	7.9	0.3	1200	正常	/	/	/	0.003

表 5.1-14 同类污染源面源参数调查清单

车间名称	排气筒底部坐标/m		面源海拔 高度/m	面源有效 高度/m	面源长 度/m	面源宽 度/m	与正北 向夹角/°	年排放小 时数/h	排放 工况	污染物排放速率/(kg/h)			
	X	Y								二甲苯	乙酸丁酯	非甲烷总烃	TSP
临海市军考眼镜有限公司													
生产车间	357728	3177059	4	15	50	30	-30	2400	正常	0.027	0.025	0.131	0.145
临海市泉森眼镜有限公司													
生产车间	357725	3177056	4	15	50	30	-30	2400	正常	0.033	0.030	0.192	0.181
台州臻民眼镜有限公司													
5F 生产车间	357852	3176953	4	22.5	32	20	-30	2400	正常	0.031	0.020	0.092	0.126

表 5.1-15 本项目非正常排放参数表

非正常排放源	非正常排放原因	污染物	非正常排放速率/ (kg/h)	单次持续时间/h	年发生频次
DA004	活性炭吸附效率降低至 50%	二甲苯	0.442	1	1
		乙酸丁酯	2.839	1	1
		非甲烷总烃	4.338	1	1

注：DA004 中非甲烷总烃用以表征挥发性有机物（包括二甲苯、乙酸丁酯和其他挥发性有机物）。

5.1.1.4 预测结果

1、新增污染源最大浓度占标率

表 5.1-16 评价区域各污染物排放地面最大浓度贡献值预测结果

污染物	预测点	平均时段	出现时间	最大贡献值 (mg/m ³)	标准 (mg/m ³)	占标 率%	是否超 标
PM ₁₀	松浦闸自然村	日平均	221113	1.12E-04	0.15	0.07	达标
		年平均	平均值	7.81E-06	0.07	0.01	达标
	厂横村	日平均	220730	1.19E-04	0.15	0.08	达标
		年平均	平均值	7.61E-06	0.07	0.01	达标
	东葛村	日平均	220725	6.95E-05	0.15	0.05	达标
		年平均	平均值	5.43E-06	0.07	0.01	达标
	戴家村	日平均	221003	2.22E-04	0.15	0.15	达标
		年平均	平均值	1.27E-05	0.07	0.02	达标
	四份村	日平均	220712	2.33E-04	0.15	0.16	达标
		年平均	平均值	1.71E-05	0.07	0.02	达标
	土城村	日平均	220720	1.42E-04	0.15	0.09	达标
		年平均	平均值	1.19E-05	0.07	0.02	达标
	杜下浦村	日平均	220725	1.05E-04	0.15	0.07	达标
		年平均	平均值	6.65E-06	0.07	0.01	达标
	新湖村	日平均	220809	1.44E-04	0.15	0.1	达标
		年平均	平均值	9.01E-06	0.07	0.01	达标
	川南中学	日平均	221003	1.81E-04	0.15	0.12	达标
		年平均	平均值	8.47E-06	0.07	0.01	达标
	炮联小学	日平均	220712	2.34E-04	0.15	0.16	达标
		年平均	平均值	1.89E-05	0.07	0.03	达标
	三联小学	日平均	220608	1.36E-04	0.15	0.09	达标
		年平均	平均值	8.07E-06	0.07	0.01	达标
	外来人口公寓	日平均	220606	8.26E-05	0.15	0.06	达标
		年平均	平均值	2.39E-06	0.07	0	达标
	保家村	日平均	220711	1.02E-04	0.15	0.07	达标
		年平均	平均值	7.31E-06	0.07	0.01	达标
	朝南屋村	日平均	220605	1.48E-04	0.15	0.1	达标
		年平均	平均值	9.40E-06	0.07	0.01	达标
小田村	日平均	220810	8.55E-05	0.15	0.06	达标	
	年平均	平均值	5.52E-06	0.07	0.01	达标	
区域最大落地浓度	日平均	220902	1.51E-03	0.15	1.01	达标	
	年平均	平均值	2.88E-04	0.07	0.41	达标	
二甲苯	松浦闸自然村	1 小时平均	22092623	8.51E-04	0.2	0.43	达标
	厂横村	1 小时平均	22072521	1.20E-03	0.2	0.6	达标
	东葛村	1 小时平均	22072324	1.04E-03	0.2	0.52	达标
	戴家村	1 小时平均	22072221	1.05E-03	0.2	0.53	达标
	四份村	1 小时平均	22072320	1.64E-03	0.2	0.82	达标
	土城村	1 小时平均	22072006	1.08E-03	0.2	0.54	达标
	杜下浦村	1 小时平均	22072520	1.15E-03	0.2	0.58	达标
	新湖村	1 小时平均	22080605	1.09E-03	0.2	0.54	达标
	川南中学	1 小时平均	22081803	8.56E-04	0.2	0.43	达标
炮联小学	1 小时平均	22072320	1.81E-03	0.2	0.91	达标	

	三联小学	1 小时平均	22073023	1.12E-03	0.2	0.56	达标
	外来人口公寓	1 小时平均	22082006	7.43E-04	0.2	0.37	达标
	保家村	1 小时平均	22072324	1.14E-03	0.2	0.57	达标
	朝南屋村	1 小时平均	22082301	1.05E-03	0.2	0.52	达标
	小田村	1 小时平均	22071802	9.20E-04	0.2	0.46	达标
	区域最大落地浓度	1 小时平均	22071319	4.33E-03	0.2	2.16	达标
乙酸丁酯	松浦闸自然村	1 小时平均	22092623	4.50E-03	0.33	1.36	达标
	厂横村	1 小时平均	22072521	6.35E-03	0.33	1.92	达标
	东葛村	1 小时平均	22072324	5.29E-03	0.33	1.6	达标
	戴家村	1 小时平均	22072221	5.49E-03	0.33	1.66	达标
	四份村	1 小时平均	22072320	8.29E-03	0.33	2.51	达标
	土城村	1 小时平均	22072006	5.65E-03	0.33	1.71	达标
	杜下浦村	1 小时平均	22072520	6.03E-03	0.33	1.83	达标
	新湖村	1 小时平均	22080605	5.83E-03	0.33	1.77	达标
	川南中学	1 小时平均	22081803	4.57E-03	0.33	1.39	达标
	炮联小学	1 小时平均	22072320	9.19E-03	0.33	2.79	达标
	三联小学	1 小时平均	22073023	5.87E-03	0.33	1.78	达标
	外来人口公寓	1 小时平均	22082006	4.66E-03	0.33	1.41	达标
	保家村	1 小时平均	22072324	6.01E-03	0.33	1.82	达标
	朝南屋村	1 小时平均	22082301	5.78E-03	0.33	1.75	达标
	小田村	1 小时平均	22071802	4.72E-03	0.33	1.43	达标
区域最大落地浓度	1 小时平均	22071319	2.23E-02	0.33	6.77	达标	
非甲烷总烃	松浦闸自然村	1 小时平均	22092623	8.48E-03	2.0	0.42	达标
	厂横村	1 小时平均	22072521	1.19E-02	2.0	0.6	达标
	东葛村	1 小时平均	22072324	9.94E-03	2.0	0.5	达标
	戴家村	1 小时平均	22072221	1.03E-02	2.0	0.52	达标
	四份村	1 小时平均	22072320	1.56E-02	2.0	0.78	达标
	土城村	1 小时平均	22072006	1.06E-02	2.0	0.53	达标
	杜下浦村	1 小时平均	22072520	1.12E-02	2.0	0.56	达标
	新湖村	1 小时平均	22080605	1.10E-02	2.0	0.55	达标
	川南中学	1 小时平均	22081803	8.55E-03	2.0	0.43	达标
	炮联小学	1 小时平均	22072320	1.73E-02	2.0	0.86	达标
	三联小学	1 小时平均	22073023	1.10E-02	2.0	0.55	达标
	外来人口公寓	1 小时平均	22082006	7.77E-03	2.0	0.39	达标
	保家村	1 小时平均	22070422	1.13E-02	2.0	0.56	达标
	朝南屋村	1 小时平均	22082301	1.08E-02	2.0	0.54	达标
	小田村	1 小时平均	22071802	8.88E-03	2.0	0.44	达标
区域最大落地浓度	1 小时平均	22071319	4.19E-02	2.0	2.09	达标	
TSP	松浦闸自然村	日平均	221214	4.24E-04	0.3	0.14	达标
		年平均	平均值	2.94E-05	0.2	0.01	达标
	厂横村	日平均	220114	4.37E-04	0.3	0.15	达标
		年平均	平均值	3.65E-05	0.2	0.02	达标
	东葛村	日平均	220114	3.85E-04	0.3	0.13	达标
		年平均	平均值	2.22E-05	0.2	0.01	达标
	戴家村	日平均	221003	9.59E-04	0.3	0.32	达标
		年平均	平均值	4.39E-05	0.2	0.02	达标
	四份村	日平均	220619	7.70E-04	0.3	0.26	达标
		年平均	平均值	5.48E-05	0.2	0.03	达标

土城村	日平均	220607	3.52E-04	0.3	0.12	达标
	年平均	平均值	3.09E-05	0.2	0.02	达标
杜下浦村	日平均	220114	4.58E-04	0.3	0.15	达标
	年平均	平均值	2.97E-05	0.2	0.01	达标
新湖村	日平均	220809	4.00E-04	0.3	0.13	达标
	年平均	平均值	2.48E-05	0.2	0.01	达标
川南中学	日平均	220930	5.97E-04	0.3	0.2	达标
	年平均	平均值	2.68E-05	0.2	0.01	达标
炮联小学	日平均	221002	7.13E-04	0.3	0.24	达标
	年平均	平均值	5.93E-05	0.2	0.03	达标
三联小学	日平均	220512	3.96E-04	0.3	0.13	达标
	年平均	平均值	3.93E-05	0.2	0.02	达标
外来人口公寓	日平均	220504	3.12E-04	0.3	0.1	达标
	年平均	平均值	1.29E-05	0.2	0.01	达标
保家村	日平均	220824	3.50E-04	0.3	0.12	达标
	年平均	平均值	2.90E-05	0.2	0.01	达标
朝南屋村	日平均	220527	4.24E-04	0.3	0.14	达标
	年平均	平均值	2.47E-05	0.2	0.01	达标
小田村	日平均	220621	2.90E-04	0.3	0.1	达标
	年平均	平均值	1.69E-05	0.2	0.01	达标
区域最大落地浓度	日平均	221229	4.84E-03	0.3	1.61	达标
	年平均	平均值	1.17E-03	0.2	0.59	达标

根据预测结果，正常工况下，本项目网格最大落地和各敏感点处二甲苯、乙酸丁酯和非甲烷总烃短期浓度贡献值的最大浓度占标率小于 100%；TSP、PM₁₀ 日均贡献值的最大浓度占标率小于 100%，年平均贡献值的最大浓度占标率小于 30% 年均浓度。

2、新增污染源叠加在建、拟建污染源及背景浓度占标率

现状监测浓度和其他在建、拟建污染源后，二甲苯、乙酸丁酯、非甲烷总烃、TSP、PM₁₀ 预测结果见表 5.1-17。根据预测结果，叠加后各污染物预测值均未超过各自对应环境空气质量标准值（计算值）。

表 5.1-17 叠加后环境质量浓度预测结果

污染物	预测点	平均时段	贡献值 /(mg/m ³)	现状浓度 /(mg/m ³)	叠加后浓度 /(mg/m ³)	占标 率%	是否 超标
二甲苯	松浦闸自然村	1 小时平均	2.36E-03	7.50E-04	3.11E-03	1.56	达标
	厂横村	1 小时平均	3.62E-03	7.50E-04	4.37E-03	2.19	达标
	东葛村	1 小时平均	2.78E-03	7.50E-04	3.53E-03	1.77	达标
	戴家村	1 小时平均	4.05E-03	7.50E-04	4.80E-03	2.4	达标
	四份村	1 小时平均	3.28E-03	7.50E-04	4.03E-03	2.01	达标
	土城村	1 小时平均	2.56E-03	7.50E-04	3.31E-03	1.66	达标
	杜下浦村	1 小时平均	3.18E-03	7.50E-04	3.93E-03	1.96	达标
	新湖村	1 小时平均	2.31E-03	7.50E-04	3.06E-03	1.53	达标
	川南中学	1 小时平均	3.15E-03	7.50E-04	3.90E-03	1.95	达标
	炮联小学	1 小时平均	3.95E-03	7.50E-04	4.70E-03	2.35	达标

	三联小学	1 小时平均	3.68E-03	7.50E-04	4.43E-03	2.21	达标
	外来人口公寓	1 小时平均	2.51E-03	7.50E-04	3.26E-03	1.63	达标
	保家村	1 小时平均	3.81E-03	7.50E-04	4.56E-03	2.28	达标
	朝南屋村	1 小时平均	2.24E-03	7.50E-04	2.99E-03	1.5	达标
	小田村	1 小时平均	2.23E-03	7.50E-04	2.98E-03	1.49	达标
	区域最大落地浓度	1 小时平均	1.84E-02	7.50E-04	1.92E-02	9.59	达标
乙酸丁酯	松浦闸自然村	1 小时平均	5.24E-03	1.00E-02	1.52E-02	4.62	达标
	厂横村	1 小时平均	7.30E-03	1.00E-02	1.73E-02	5.24	达标
	东葛村	1 小时平均	6.13E-03	1.00E-02	1.61E-02	4.89	达标
	戴家村	1 小时平均	6.32E-03	1.00E-02	1.63E-02	4.95	达标
	四份村	1 小时平均	9.36E-03	1.00E-02	1.94E-02	5.87	达标
	土城村	1 小时平均	6.45E-03	1.00E-02	1.65E-02	4.99	达标
	杜下浦村	1 小时平均	6.86E-03	1.00E-02	1.69E-02	5.11	达标
	新湖村	1 小时平均	6.59E-03	1.00E-02	1.66E-02	5.03	达标
	川南中学	1 小时平均	5.15E-03	1.00E-02	1.52E-02	4.59	达标
	炮联小学	1 小时平均	1.06E-02	1.00E-02	2.06E-02	6.24	达标
	三联小学	1 小时平均	6.77E-03	1.00E-02	1.68E-02	5.08	达标
	外来人口公寓	1 小时平均	5.61E-03	1.00E-02	1.56E-02	4.73	达标
	保家村	1 小时平均	6.89E-03	1.00E-02	1.69E-02	5.12	达标
	朝南屋村	1 小时平均	6.51E-03	1.00E-02	1.65E-02	5	达标
	小田村	1 小时平均	5.45E-03	1.00E-02	1.54E-02	4.68	达标
	区域最大落地浓度	1 小时平均	2.39E-02	1.00E-02	3.39E-02	10.27	达标
非甲烷总烃	松浦闸自然村	1 小时平均	1.39E-02	1.30	1.31	65.7	达标
	厂横村	1 小时平均	1.85E-02	1.30	1.32	65.93	达标
	东葛村	1 小时平均	1.51E-02	1.30	1.32	65.75	达标
	戴家村	1 小时平均	2.10E-02	1.30	1.32	66.05	达标
	四份村	1 小时平均	2.05E-02	1.30	1.32	66.05	达标
	土城村	1 小时平均	1.43E-02	1.30	1.31	65.71	达标
	杜下浦村	1 小时平均	1.82E-02	1.30	1.32	65.91	达标
	新湖村	1 小时平均	1.47E-02	1.30	1.31	65.71	达标
	川南中学	1 小时平均	1.60E-02	1.30	1.32	65.8	达标
	炮联小学	1 小时平均	2.37E-02	1.30	1.32	66.21	达标
	三联小学	1 小时平均	1.82E-02	1.30	1.32	65.91	达标
	外来人口公寓	1 小时平均	1.46E-02	1.30	1.31	65.69	达标
	保家村	1 小时平均	1.98E-02	1.30	1.32	65.99	达标
	朝南屋村	1 小时平均	1.42E-02	1.30	1.31	65.68	达标
	小田村	1 小时平均	1.27E-02	1.30	1.31	65.63	达标
	区域最大落地浓度	1 小时平均	1.01E-01	1.30	1.40	70.05	达标
PM ₁₀	松浦闸自然村	保证率日平均浓度	1.87E-04	6.80E-02	6.82E-02	45.46	达标
	厂横村		5.56E-04	6.80E-02	6.86E-02	45.7	达标
	东葛村		2.96E-04	6.80E-02	6.83E-02	45.53	达标
	戴家村		3.26E-04	6.80E-02	6.83E-02	45.55	达标
	四份村		3.11E-04	6.80E-02	6.83E-02	45.54	达标
	土城村		2.45E-04	6.80E-02	6.82E-02	45.5	达标

	杜下浦村		4.74E-04	6.80E-02	6.85E-02	45.65	达标
	新湖村		1.47E-04	6.80E-02	6.81E-02	45.43	达标
	川南中学		3.06E-04	6.80E-02	6.83E-02	45.54	达标
	炮联小学		3.19E-04	6.80E-02	6.83E-02	45.55	达标
	三联小学		3.97E-04	6.80E-02	6.84E-02	45.6	达标
	外来人口公寓		6.33E-05	6.80E-02	6.81E-02	45.38	达标
	保家村		4.88E-04	6.80E-02	6.85E-02	45.66	达标
	朝南屋村		1.86E-04	6.80E-02	6.82E-02	45.46	达标
	小田村		7.89E-05	6.80E-02	6.81E-02	45.39	达标
	区域最大落地浓度		3.02E-03	6.80E-02	7.10E-02	47.34	达标
PM ₁₀	松浦闸自然村	年均浓度	3.94E-05	3.70E-02	3.70E-02	52.91	达标
	厂横村		9.54E-05	3.70E-02	3.71E-02	52.99	达标
	东葛村		5.19E-05	3.70E-02	3.71E-02	52.93	达标
	戴家村		5.86E-05	3.70E-02	3.71E-02	52.94	达标
	四份村		5.65E-05	3.70E-02	3.71E-02	52.94	达标
	土城村		4.12E-05	3.70E-02	3.70E-02	52.92	达标
	杜下浦村		7.69E-05	3.70E-02	3.71E-02	52.97	达标
	新湖村		2.34E-05	3.70E-02	3.70E-02	52.89	达标
	川南中学		5.00E-05	3.70E-02	3.71E-02	52.93	达标
	炮联小学		6.33E-05	3.70E-02	3.71E-02	52.95	达标
	三联小学		7.41E-05	3.70E-02	3.71E-02	52.96	达标
	外来人口公寓		9.64E-06	3.70E-02	3.70E-02	52.87	达标
	保家村		8.02E-05	3.70E-02	3.71E-02	52.97	达标
	朝南屋村		2.94E-05	3.70E-02	3.70E-02	52.9	达标
	小田村		1.53E-05	3.70E-02	3.70E-02	52.88	达标
区域最大落地浓度	8.94E-04	3.70E-02	3.79E-02	54.13	达标		
TSP	松浦闸自然村	日均浓度	1.53E-03	0.197	1.99E-01	66.18	达标
	厂横村		2.67E-03	0.197	2.00E-01	66.56	达标
	东葛村		1.33E-03	0.197	1.98E-01	66.11	达标
	戴家村		1.31E-03	0.197	1.98E-01	66.10	达标
	四份村		9.61E-04	0.197	1.98E-01	65.99	达标
	土城村		7.66E-04	0.197	1.98E-01	65.92	达标
	杜下浦村		2.36E-03	0.197	1.99E-01	66.45	达标
	新湖村		8.86E-04	0.197	1.98E-01	65.96	达标
	川南中学		1.04E-03	0.197	1.98E-01	66.01	达标
	炮联小学		1.05E-03	0.197	1.98E-01	66.02	达标
	三联小学		1.69E-03	0.197	1.99E-01	66.23	达标
	外来人口公寓		9.00E-04	0.197	1.98E-01	65.97	达标
	保家村		1.37E-03	0.197	1.98E-01	66.12	达标
	朝南屋村		8.31E-04	0.197	1.98E-01	65.94	达标
	小田村		7.25E-04	0.197	1.98E-01	65.91	达标
区域最大落地浓度	9.99E-03	0.197	2.07E-01	69.00	达标		

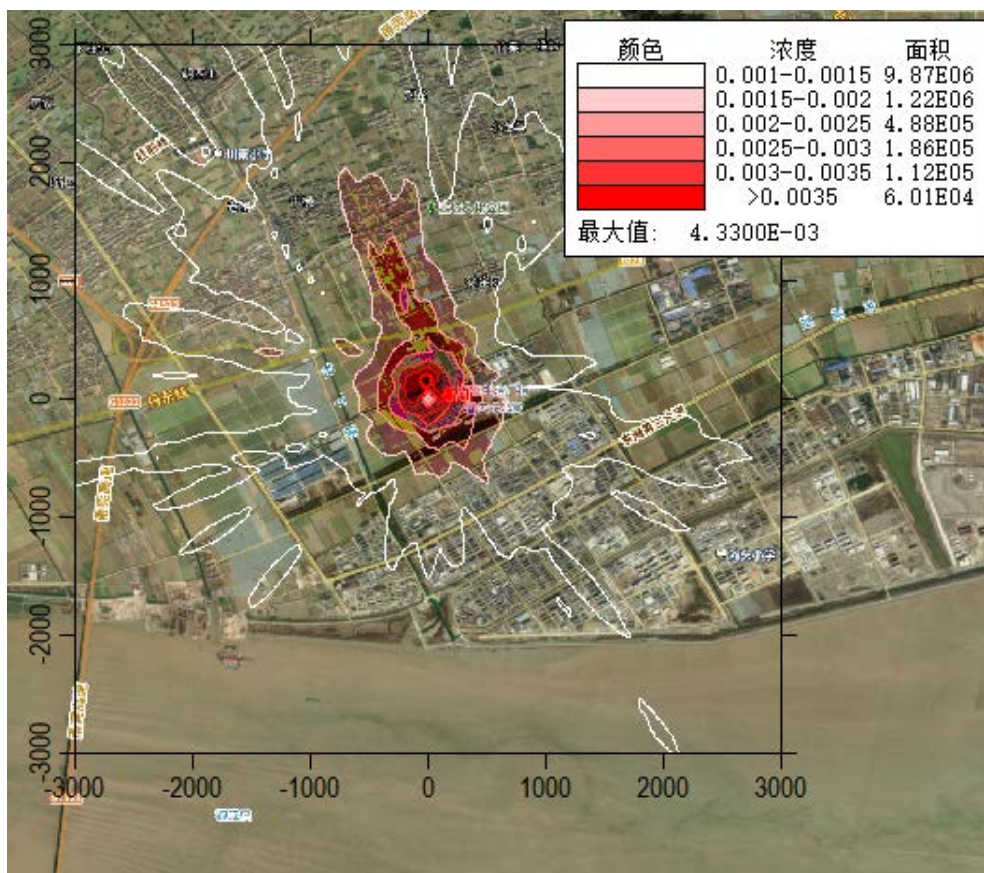


图 5.1-5 正常工况下二甲苯 1 小时浓度贡献值等值线分布图

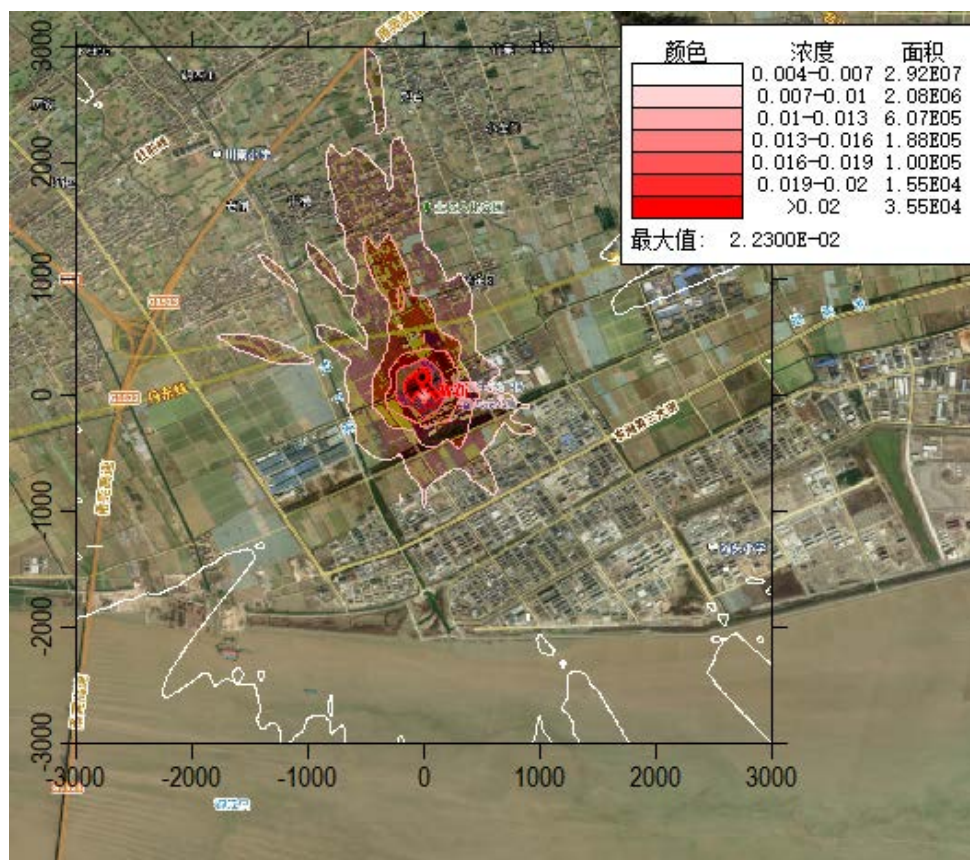


图 5.1-6 正常工况下乙酸丁酯 1 小时浓度贡献值等值线分布图

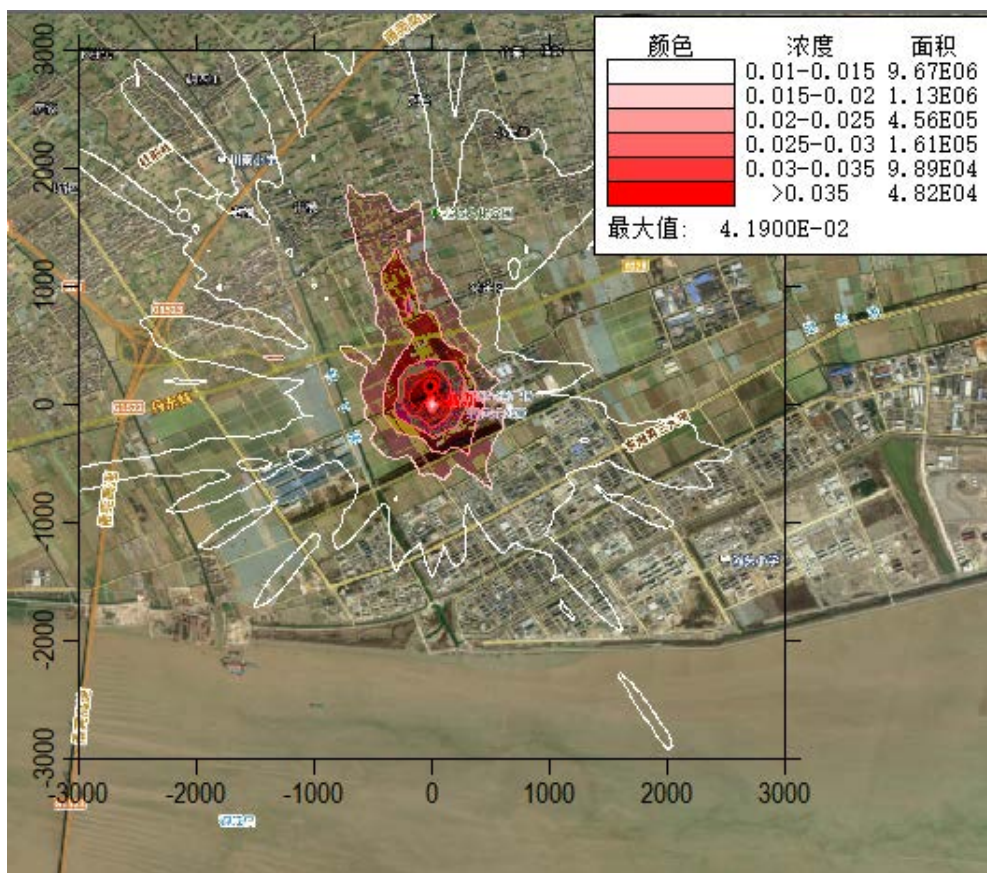


图 5.1-7 正常工况下非甲烷总烃 1 小时浓度贡献值等值线分布图

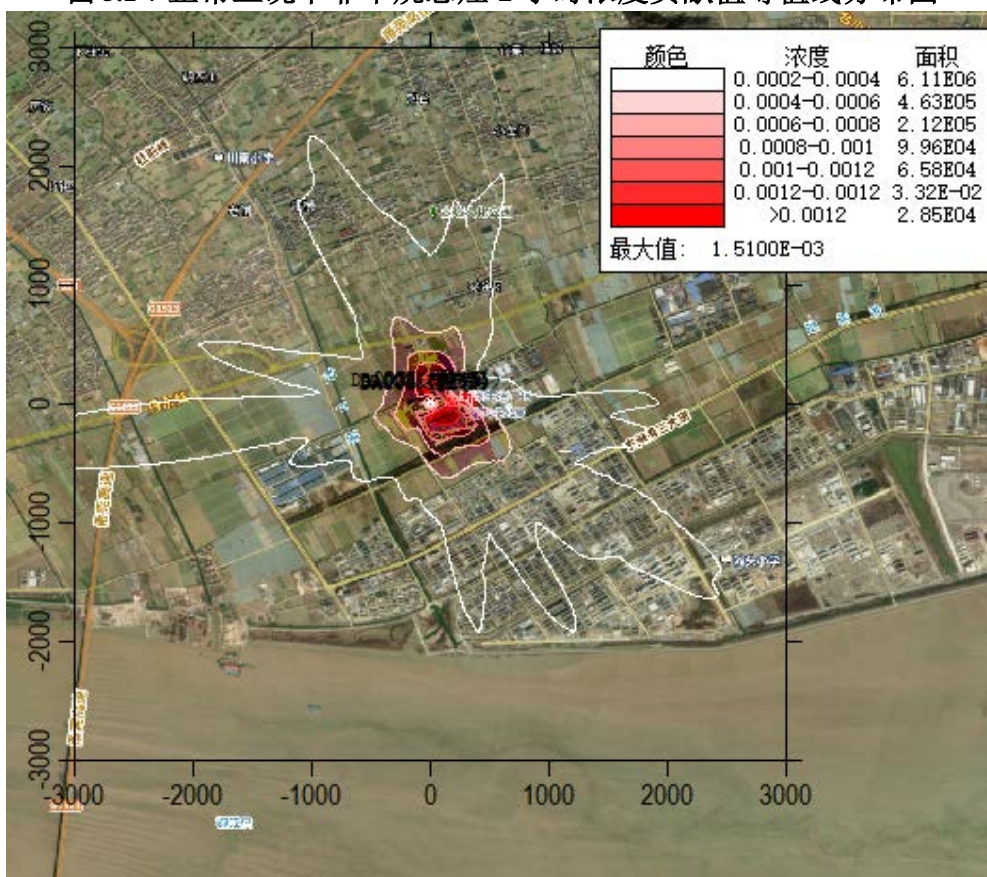


图 5.1-8 正常工况下 PM₁₀ 日平均浓度贡献值等值线分布图

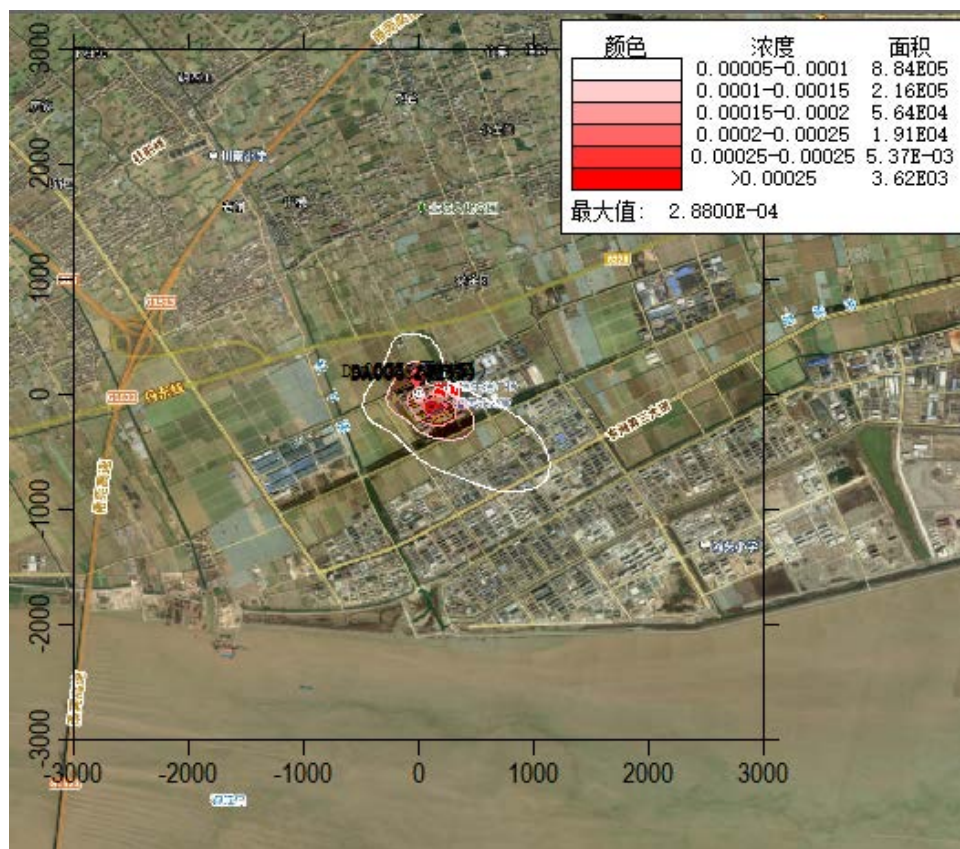


图 5.1-9 正常工况下 PM₁₀ 年平均浓度贡献值等值线分布图

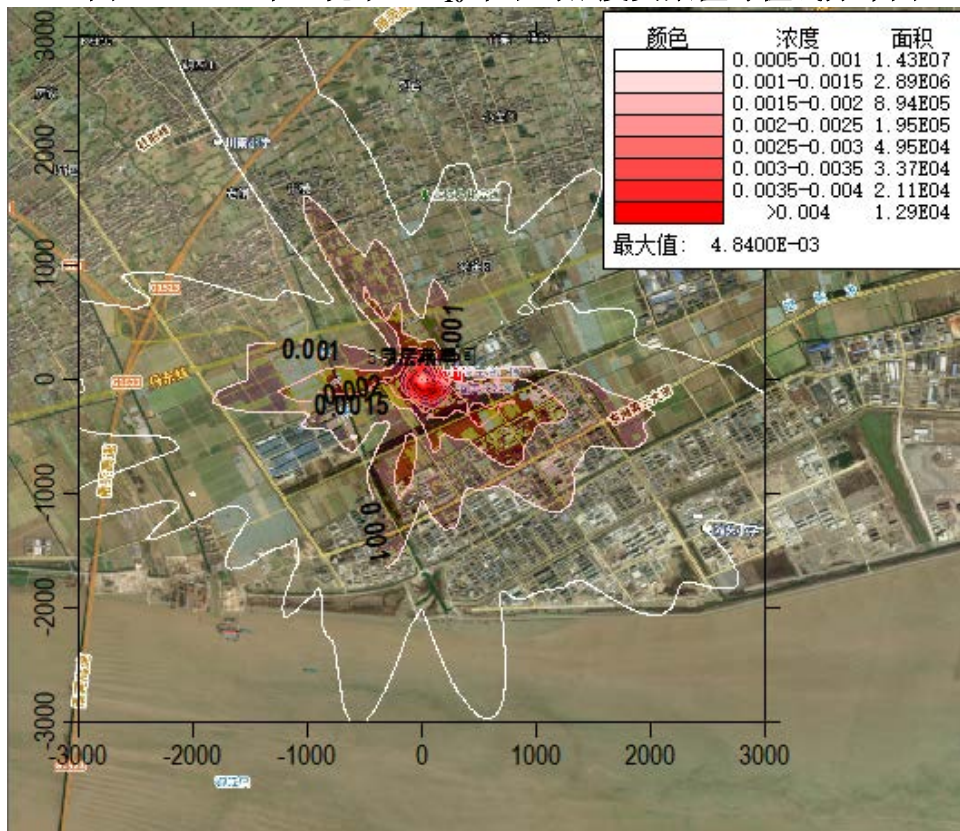


图 5.1-10 正常工况下 TSP 日平均浓度贡献值等值线分布图

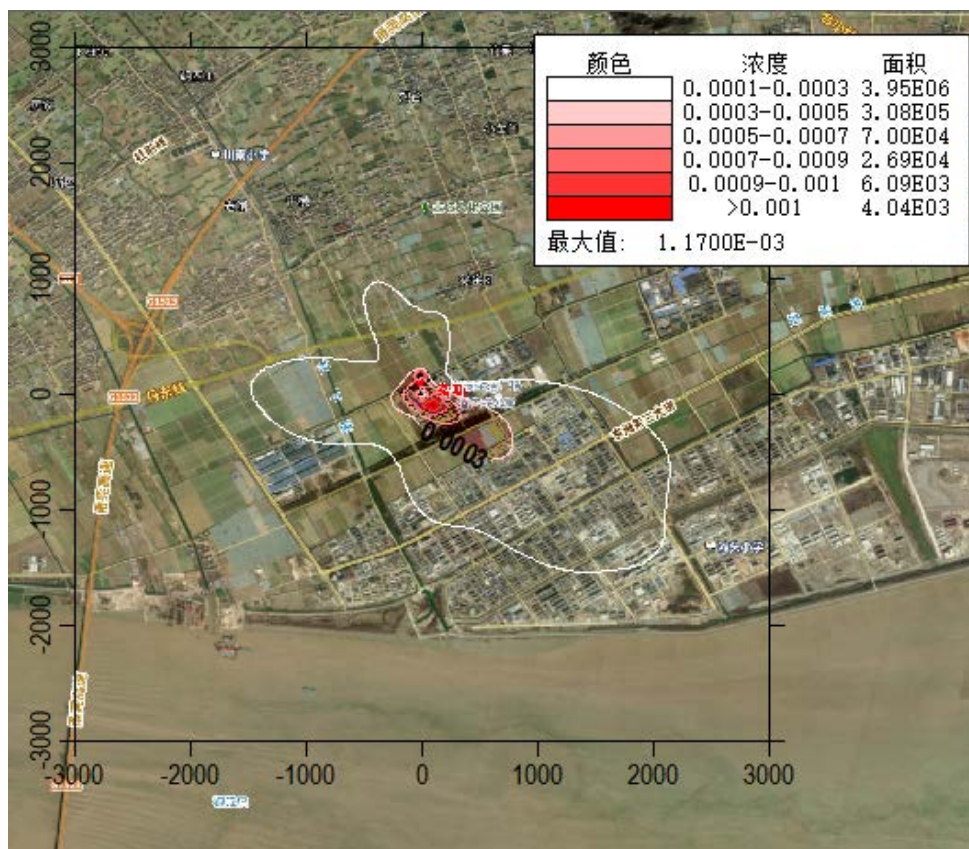


图 5.1-11 正常工况下 TSP 年平均浓度贡献值等值线分布图

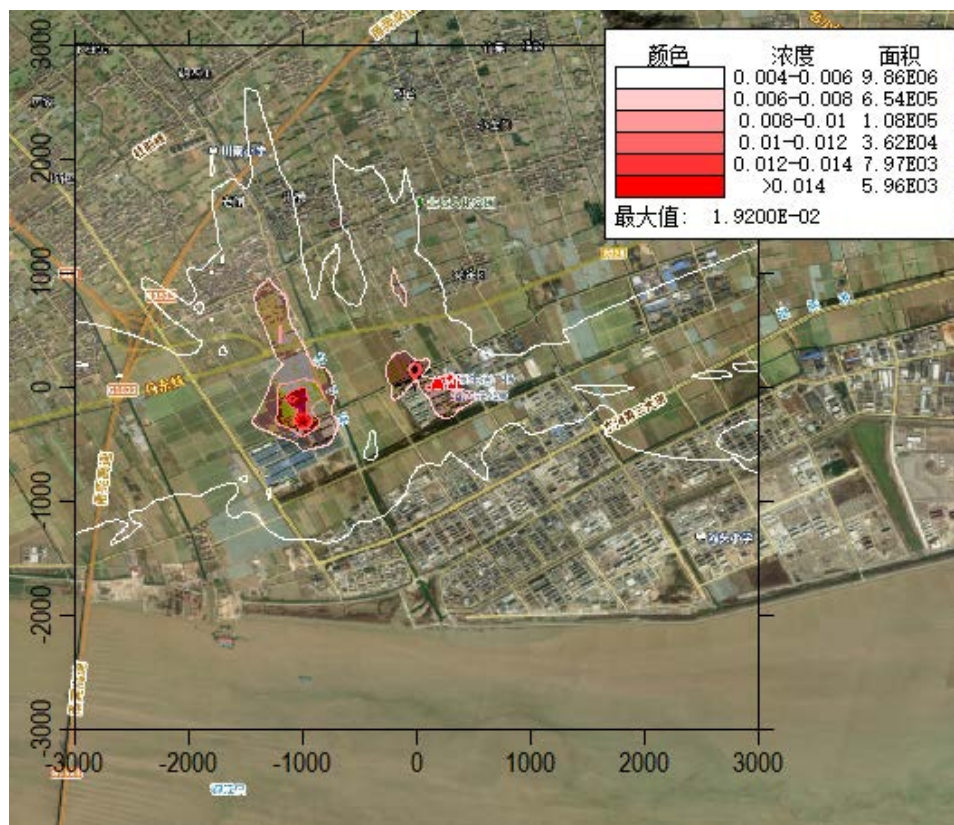


图 5.1-12 二甲苯叠加本底后 1 小时浓度贡献值等值线分布图

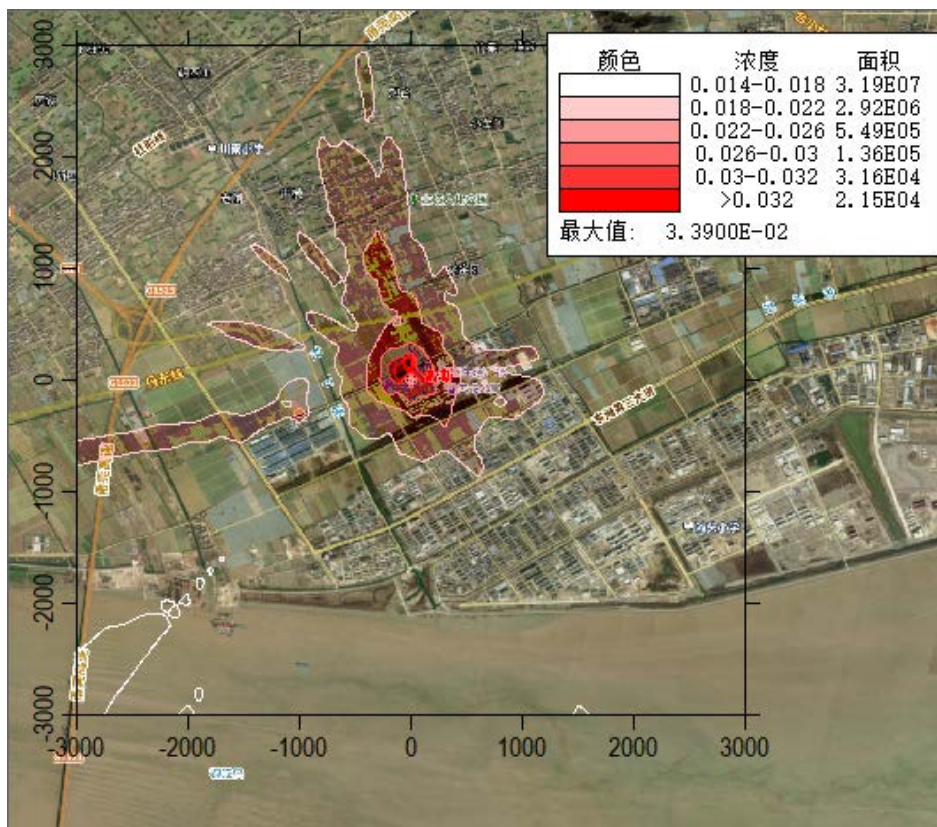


图 5.1-13 乙酸丁酯叠加本底后 1 小时浓度贡献值等值线分布图

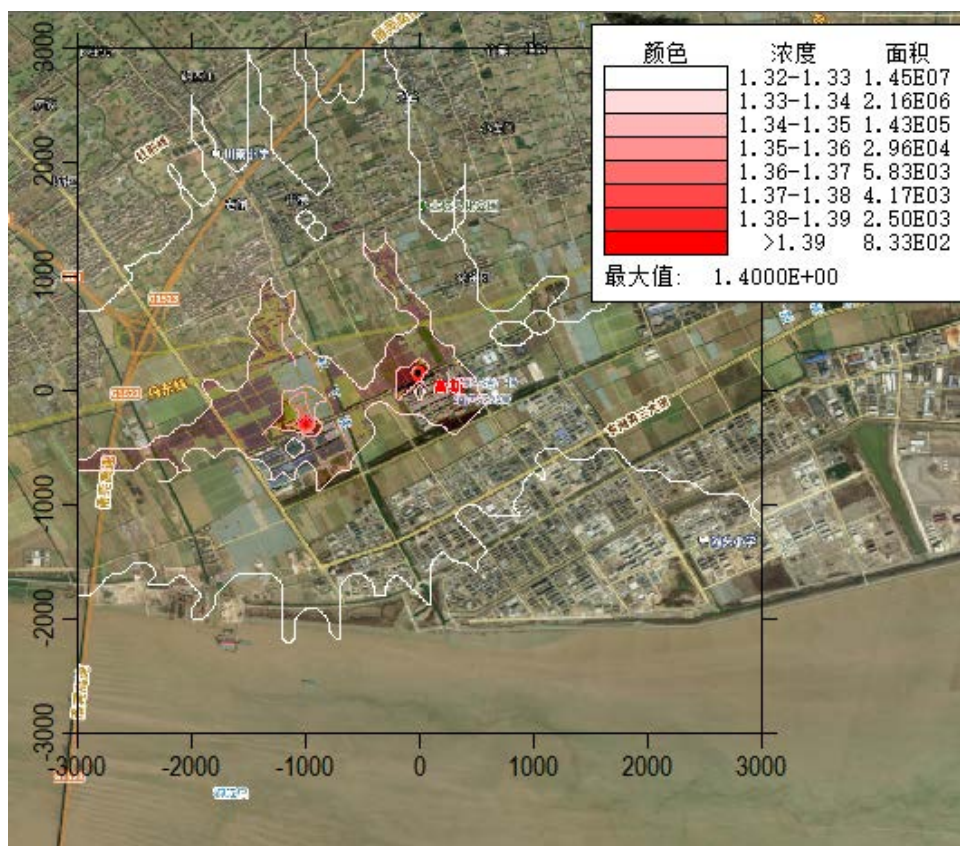


图 5.1-14 非甲烷总烃叠加本底后 1 小时浓度贡献值等值线分布图

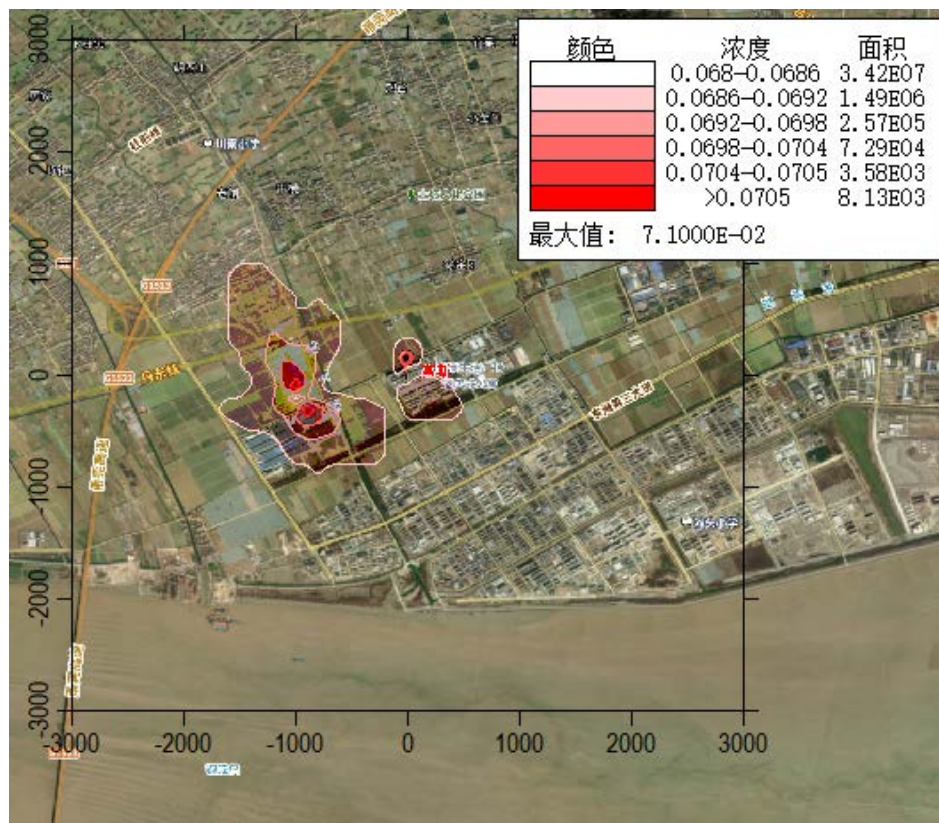


图 5.1-15 PM₁₀ 叠加本底后 24h 浓度贡献值等值线分布图

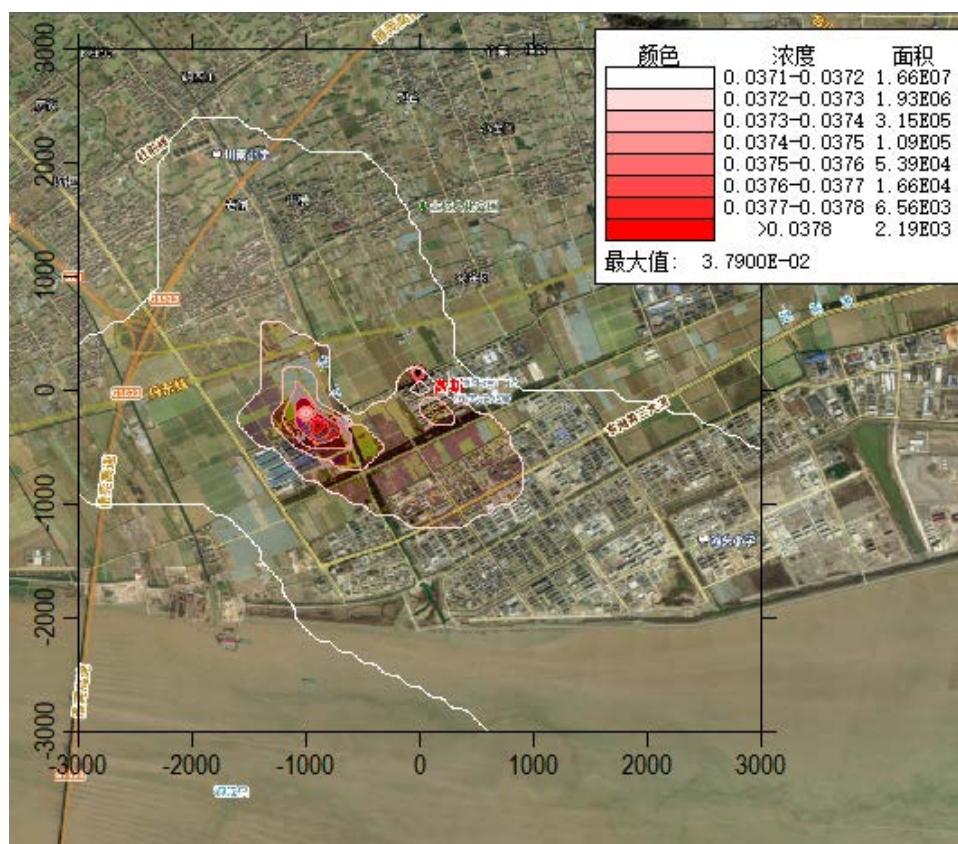


图 5.1-16 PM₁₀ 叠加本底后年均浓度贡献值等值线分布图

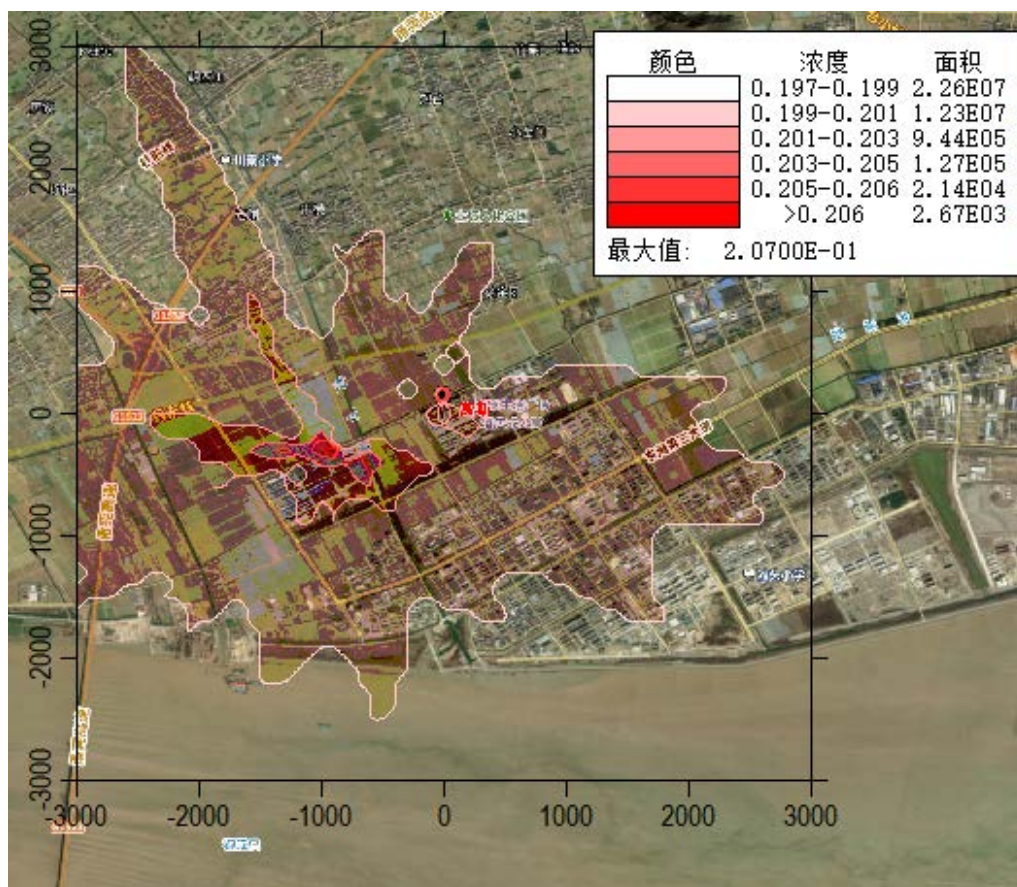


图 5.1-17 TSP 叠加本底后日均浓度贡献值等值线分布图

3、非正常工况预测结果

表 5.1-18 非正常工况小时平均浓度最大值预测结果

污染物	预测点	平均时段	出现时间	最大贡献值 (mg/m ³)	标准 (mg/m ³)	占标 率%	是否超 标
二甲苯	松浦闸自然村	1 小时平均	22092623	1.41E-03	0.2	0.71	达标
	厂横村	1 小时平均	22072521	2.00E-03	0.2	1	达标
	东葛村	1 小时平均	22072324	1.82E-03	0.2	0.91	达标
	戴家村	1 小时平均	22072221	1.80E-03	0.2	0.9	达标
	四份村	1 小时平均	22072320	2.86E-03	0.2	1.43	达标
	土城村	1 小时平均	22072006	1.81E-03	0.2	0.9	达标
	杜下浦村	1 小时平均	22072520	1.97E-03	0.2	0.98	达标
	新湖村	1 小时平均	22080605	1.84E-03	0.2	0.92	达标
	川南中学	1 小时平均	22081803	1.47E-03	0.2	0.73	达标
	炮联小学	1 小时平均	22072320	3.17E-03	0.2	1.58	达标
	三联小学	1 小时平均	22073023	1.89E-03	0.2	0.94	达标
	外来人口公寓	1 小时平均	22082006	1.16E-03	0.2	0.58	达标
	保家村	1 小时平均	22072324	1.91E-03	0.2	0.96	达标
	朝南屋村	1 小时平均	22082301	1.77E-03	0.2	0.88	达标
小田村	1 小时平均	22071802	1.58E-03	0.2	0.79	达标	

	区域最大落地浓度	1 小时平均	22071319	7.40E-03	0.2	3.7	达标
乙酸丁酯	松浦闸自然村	1 小时平均	22092623	9.20E-03	0.33	2.79	达标
	厂横村	1 小时平均	22072521	1.30E-02	0.33	3.94	达标
	东葛村	1 小时平均	22072324	1.18E-02	0.33	3.56	达标
	戴家村	1 小时平均	22072221	1.17E-02	0.33	3.54	达标
	四份村	1 小时平均	22072320	1.85E-02	0.33	5.61	达标
	土城村	1 小时平均	22072006	1.17E-02	0.33	3.56	达标
	杜下浦村	1 小时平均	22072520	1.28E-02	0.33	3.87	达标
	新湖村	1 小时平均	22080605	1.19E-02	0.33	3.62	达标
	川南中学	1 小时平均	22081803	9.53E-03	0.33	2.89	达标
	炮联小学	1 小时平均	22072320	2.05E-02	0.33	6.21	达标
	三联小学	1 小时平均	22073023	1.23E-02	0.33	3.72	达标
	外来人口公寓	1 小时平均	22082006	7.60E-03	0.33	2.3	达标
	保家村	1 小时平均	22072324	1.24E-02	0.33	3.76	达标
	朝南屋村	1 小时平均	22082301	1.15E-02	0.33	3.47	达标
	小田村	1 小时平均	22071802	1.03E-02	0.33	3.11	达标
	区域最大落地浓度	1 小时平均	22071319	4.80E-02	0.33	14.54	达标
非甲烷总烃	松浦闸自然村	1 小时平均	22092623	1.51E-02	2.0	0.75	达标
	厂横村	1 小时平均	22072521	2.13E-02	2.0	1.06	达标
	东葛村	1 小时平均	22072324	1.90E-02	2.0	0.95	达标
	戴家村	1 小时平均	22072221	1.90E-02	2.0	0.95	达标
	四份村	1 小时平均	22072320	3.00E-02	2.0	1.5	达标
	土城村	1 小时平均	22072006	1.92E-02	2.0	0.96	达标
	杜下浦村	1 小时平均	22072520	2.08E-02	2.0	1.04	达标
	新湖村	1 小时平均	22080605	1.94E-02	2.0	0.97	达标
	川南中学	1 小时平均	22081803	1.55E-02	2.0	0.78	达标
	炮联小学	1 小时平均	22072320	3.32E-02	2.0	1.66	达标
	三联小学	1 小时平均	22073023	2.00E-02	2.0	1	达标
	外来人口公寓	1 小时平均	22082006	1.27E-02	2.0	0.63	达标
	保家村	1 小时平均	22070422	2.03E-02	2.0	1.01	达标
	朝南屋村	1 小时平均	22082301	1.86E-02	2.0	0.93	达标
	小田村	1 小时平均	22071802	1.67E-02	2.0	0.83	达标
	区域最大落地浓度	1 小时平均	22071319	7.80E-02	2.0	3.9	达标

本项目污染物非正常排放情况下,排放的污染物的最大小时浓度贡献值均未出现超标情况,但仍较正常情况有所增加。因此企业必须严格控制非正常工况的产生,若有此类情况,需要采取相应应急措施。

5.1.1.5 大气环境保护距离和卫生防护距离

1、大气防护距离

根据预测结果，本项目实施后厂界浓度满足大气污染物厂界浓度限值且厂界外大气污染物短期贡献浓度未超过环境质量限值，无需设置大气环境保护距离。

2、卫生防护距离

根据《大气有害物质无组织排放卫生防护距离推导技术导则》（GB/T39499-2020）中的规定，对无组织排放的有毒有害气体可通过设置卫生防护距离来解决，各类工业企业卫生防护距离可按下式计算：

$$\frac{Q_c}{C_m} = \frac{1}{A} (BL^c + 0.25r^2)^{0.50} L^D$$

式中：C_m—标准浓度限值，mg/m³；

L—工业企业所需卫生防护距离，m；

r—有害气体无组织排放源所在生产单元的等效半径，m；

A、B、C、D—卫生防护距离计算系数；

相关参数选用如下：

A、B、C、D：A=400，B=0.01，C=1.85，D=0.78

由以上分析可知，本评价选取涂装废气计算本项目的卫生防护距离。相关参数及计算结果见表 5.1-19。

表 5.1-19 污染物无组织排放卫生防护距离

无组织排放源 所在生产单元		无组织排放 速率(kg/h)	生产单元 占地面积 (m ²)	标准浓度限 值(mg/m ³)	卫生防护距离 (m)		
					计算值	取值	提级后
涂装 车间	TSP	0.229	870.32	0.9	34.3	50	100
	二甲苯	0.041		0.2	17.8	50	
	乙酸丁酯	0.283		0.33	55.7	100	
	非甲烷总烃	0.465		2.0	14.7	50	

根据《制订地方大气污染物排放标准的技术方法》（GB/T3840-91），卫生防护距离在 100m 以内时，级差为 50m，当有 2 种污染物和 2 种以上污染物的卫生防护距离计算结果相同时，级差提一级。则本项目实施后，应对涂装车间设置 100m 的卫生防护距离，最终卫生防护距离要求由卫生部门确定。

根据现场踏勘，项目卫生防护距离内无居民，主要为农田和工业企业。本项目车间布置见附图 3，卫生防护距离包络线见附图 9。

5.1.1.6 污染物排放量核算

1、有组织污染物排放量核算见表 5.1-20。

表 5.1-20 大气污染物有组织排放量核算表

序号	排放口编号	污染物	核算排放浓度 (mg/m ³)	核算排放速率 (kg/h)	核算年排放量 (t/a)
主要排放口					
/	/	/	/	/	/
主要排放口合计		/			/
一般排放口					
1	DA002	PM ₁₀	4.0	0.02	0.048
2	DA003	PM ₁₀	2.0	0.010	0.024
3	DA004	二甲苯	5.750	0.230	0.238
		乙酸丁酯	26.700	1.068	0.549
		其他有机废气	13.675	0.547	0.567
		合计 VOCs	46.125	1.845	1.354
		漆雾	0.275	0.011	0.020
4	DA005	非甲烷总烃	12.534	0.226	0.323
		PM ₁₀	9.057	0.163	0.296
5	DA006	PM ₁₀	14	0.028	0.067
6	DA007	PM ₁₀	2.0	0.004	0.01
一般排放口合计		二甲苯			0.238
		乙酸丁酯			0.549
		非甲烷总烃 (VOCs)			1.677
		PM ₁₀			0.465
有组织排放总计					
有组织排放总计		二甲苯			0.238
		乙酸丁酯			0.549
		非甲烷总烃 (VOCs)			1.677
		PM ₁₀			0.465

2、无组织污染物排放量核算见表 5.1-21。

表 5.1-21 大气污染物无组织排放量核算表

序号	排放口编号	产污环节	污染物	主要污染防治措施	国家或地方污染物排放标准		年排放量 (t/a)
					标准名称	浓度限值 (mg/m ³)	
1	厂房二层	抛光	TSP	加强车间通风换气	《大气污染物综合排放标准》 (GB16297-1996)	1.0	0.012
2	厂房四层	磨水口、割片					0.144
3	厂房三层	拉砂	TSP	加强车间通风换气	《工业涂装工序大气污染物排放标准》 (DB33/2146-2018)	1.0	0.027
4	厂房五层	调漆、喷漆、晾干	二甲苯	加强车间通风换气	《工业涂装工序大气污染物排放	2.0	0.065
			乙酸丁酯			0.5	0.151

		非甲烷总烃 (VOCs)	标准》 (DB33/2146-2018)	4.0	0.439
		TSP		0.9	0.416
无组织排放总计					
无组织排放总计			二甲苯		0.065
			乙酸丁酯		0.151
			非甲烷总烃 (VOCs)		0.439
			TSP		0.599

3、大气污染物年排放量核算见表 5.1-22。

表 5.1-22 大气污染物年排放量核算表

序号	污染物	年排放量 (t/a)
1	二甲苯	0.303
2	乙酸丁酯	0.700
3	非甲烷总烃 (VOCs)	2.116
4	颗粒物	1.064

4、非正常排放量核算见表 5.1-23。

表 5.1-23 污染物非正常排放量核算表

序号	污染源	非正常排放原因	污染物	非正常排放浓度 (mg/m ³)	非正常排放速率 (kg/h)	单次持续时间 /h	年发生频次/年	应对措施
1	DA004	活性炭吸附效率降低至 50%，同时考虑催化燃烧和活性炭吸附同时进行	二甲苯	9.609	0.442	0.5	1	立即停产，加快治理措施修复
			乙酸丁酯	61.717	2.839			
			非甲烷总烃	94.304	4.338			

5.1.1.7 恶臭环境影响分析

项目在喷漆、晾干等过程中存在一定程度的恶臭污染。恶臭为人们感知的一种污染指标，其主要物质种类达上万种之多。由于各种物质之间的相互作用（相加、协同、抵消及掩饰作用等），加之人类的嗅觉功能和恶臭物质取样分析等因素，迄今还难以对大多数恶臭物质作出浓度标准。项目油性漆涂装废气经“水喷淋+干式过滤器+活性炭吸附脱附+催化燃烧”净化设施处理后，水性漆涂装废气经两级水喷淋处理后，通过 20m 高排气筒排放。同时加强车间的通风换气，保证车间内的空气流通。

台州市重升眼镜有限公司年产塑料眼镜 200 万副，采用油性涂料喷涂，年油性涂料（含稀释剂、固化剂）用量 11.12t，油漆废气采用“水喷淋+过滤器+吸附脱附+催化燃烧”设施处理。根据《台州市重升眼镜有限公司年产 1000 万副眼镜片、200 万副眼镜的技改项目（废水、废气、噪声）竣工环境保护验收监测报告》（报告编号 XTHY19046）中验收监测数据可知，臭气浓度经处理后有组

织排放最大值为 732（无量纲），厂界臭气浓度最大值为<10（无量纲），臭气浓度排放满足《工业涂装工序大气污染物排放标准》（DB33/2146-2018）中标准。

浙江港隆眼镜有限公司年产塑料眼镜 200 万副，采用水性涂料喷涂，年水性涂料用量 9t，水漆废气采用“水喷淋+干式过滤器+光催化氧化+活性炭吸附”进行处理。根据《浙江港隆眼镜有限公司年产 250 万副眼镜技改项目竣工环境保护验收监测报告》（普洛塞斯竣验第 2021Y0012 号）可知，处理后的臭气浓度有组织排放最大值为 741（无量纲），厂界臭气浓度最大值为<10（无量纲），臭气浓度排放满足《工业涂装工序大气污染物排放标准》（DB33/2146-2018）中标准。

本项目年产塑料眼镜 600 万副，油性漆（含稀释剂、固化剂）年耗量 17.5t/a，水性漆（调配前）年耗量 9.5t/a，产生的涂装废气收集后经“水帘（除漆雾）+水喷淋+干式过滤器+活性炭吸附脱附+催化燃烧”处理后排放。类比验收监测数据可知，本项目臭气浓度经收集处理后排放满足《工业涂装工序大气污染物排放标准》（DB33/2146-2018）中标准，对项目周边环境影响较小。

5.1.1.8 大气环境影响评价自查表

本项目大气环境影响评价自查表见下表 5.1-24。

表 5.1-24 项目大气环境影响评价自查表

工作内容		自查项目			
评价等级与范围	评价等级	一级■		二级□	三级□
	评价范围	边长=50km□		边长 5~50km□	边长=5km■
评价因子	SO ₂ +NO _x 排放量	≥2000t/a□		500~2000t/a□	< 500t/a■
	评价因子	基本污染物（PM _{2.5} 、PM ₁₀ 、NO ₂ 、SO ₂ 、CO、O ₃ ） 其他污染物（TSP、乙酸丁酯、非甲烷总烃、二甲苯）			包括二次 PM _{2.5} □ 不包括二次 PM _{2.5} ■
评价标准	评价标准	国家标准■	地方标准■	附录 D■	其他标准■
现状评价	环境功能区	一类区□		二类区■	三类区□
	评价基准年	(2022) 年			
	环境空气质量现状调查数据来源	长期例行监测数据□	主要部门发布的数据■		现状补充监测■
	现状评价	达标区■		不达标区□	
污染源调查	调查内容	本项目正常排放源■ 本项目非正常排放源■	拟替代的污染源□	其他在建、拟建项目污染源■	区域污染源□

		现有污染源□								
大气 环境 影响 预测 与 评价	预测模型	AERM OD■	ADMS□	AUST AL200 0□	EDMS/AE DT□	CALPUF F□	网格模型 □	其他 □		
	预测范围	边长≥50km□			长边 5~50km□			边长 =5k m■		
	预测因子	预测因子(乙酸丁酯、二甲苯、非甲烷总烃、PM ₁₀ 、TSP)					包括二次 PM _{2.5} □ 不包括二次 PM _{2.5} ■			
	正常排放 短期浓度 贡献值	C _{本项目} 最大占标率≤100%■					C _{本项目} 最大占标率 > 100%□			
	正常排放 年均浓度 贡献值	一类 区	C _{本项目} 最大占标率≤10%□				C _{本项目} 最大占标率 > 10%□			
		二类 区	C _{本项目} 最大占标率≤30%■				C _{本项目} 最大占标率 > 30%□			
	非正常排 放 1h 浓度 贡献值	非正常持续时长(0.5) h			C _{非正常} ≤100%■			C _{非正常} > 100%□		
	保证率日 平均浓度 和年平均 浓度浓度 叠加值	C _{叠加} 达标■				C _{叠加} 不达标□				
区域环境 质量的整 体变化情 况	K≤-20%□				K > -20%□					
环境 监测 计划	污染源监 测	监测因子:(PM ₁₀ 、TSP、乙酸丁 酯、非甲烷总烃、二甲苯、臭气 浓度)			有组织废气监测■ 无组织废气监测■			无监 测□		
	环境质量 监测	监测因子:(/)				监测点位数 (/)		无监 测□		
评价 结论	环境影响	可以接受■				不可接受□				
	大气环境 防护距离	距 (-) 厂界远 (-) m								
	污染源年 排放量	SO ₂ : (-) t/a	NO _x : (-) t/a	颗粒物 (1.064) t/a		VOCs (2.116) t/a				

5.1.1.9 大气环境影响评价小结

根据《台州市生态环境质量报告书(2022 年度)》，本项目所在区域属于环境空气达标区。由上述预测结果可知，新增污染源正常排放下二甲苯、乙酸丁酯和非甲烷总烃短期浓度贡献值最大浓度占标率小于 100%；TSP、PM₁₀ 日均浓度贡献值最大浓度占标率小于 100%；TSP、PM₁₀ 年均浓度贡献值最大浓度占标率小于 30%。PM₁₀ 叠加现状浓度和同类源后保证率日平均浓度和年均浓度均符合环境质量标准要求；TSP 叠加现状浓度和同类源后日平均浓度符合环境质量标准要求；二甲苯、乙酸丁酯和非甲烷总烃叠加现状浓度和同类源后短期浓度均符合环境质量标准要求。项目各污染物短期贡献浓度均无超标点无须设置大气环境

防护距离；项目喷漆车间 100m 卫生防护距离内无环境保护目标，可以满足要求；臭气浓度对周边环境影响较小。因此，认为本项目实施后大气环境影响可以接受。

5.1.2 地表水环境影响分析

本项目生活污水经园区化粪池处理后纳管排放，生产废水经园区污水处理站处理达标后纳管排放。根据《环境影响评价技术导则—地面水环境》(HJ/T2.3-2018)，地面水环境影响评价等级确定为三级 B，评价内容包括水污染控制和水环境影响减缓措施有效性评价、依托污水处理设施的环境可行性评价。

1、水污染控制和水环境影响减缓措施有效性评价

本项目废水主要为注塑冷却水、拉砂除尘废水、金属眼镜抛光除尘废水、振机、滚筒研磨废水、油性漆废气处理废水、水性漆废气处理废水、塑料眼镜超声波清洗废水、冲洗废水、金属眼镜超声波清洗废水、冲洗废水和生活污水。

项目注塑冷却水循环使用不外排；项目拉砂除尘废水、抛光除尘废水经沉淀后循环使用，不外排；料眼镜振机、滚筒研磨废水经企业自行压滤预处理后排入园区污水站纳管排放；塑料眼镜超声波清洗废水、冲洗废水、油性漆废气处理废水、水性漆废气处理废水收集后纳入园区污水站处理达标后纳管排放；金属眼镜超声波清洗废水、金属眼镜冲洗废水单独收集后纳入园区污水站处理达标后纳管排放，其中总镍经园区污水站处理达第一类污染物最高允许排放浓度，即 1.0mg/L；项目生活污水经园区化粪池处理后纳管排放，项目废水最终由临海市南洋第二污水处理厂处理达《城镇污水处理厂主要水污染物排放标准》(DB33/2169-2018)中表 1 标准和《城镇污水处理厂污染物排放标准》(GB18918-2002)一级 A 标准后外排。二甲苯排放执行《城镇污水处理厂污染物排放标准》(GB18918-2002)表 3 选择控制项目最高允许排放浓度标准。

项目废水依托杜桥眼镜创业园污水处理站可行性分析详见 6.1.2 章节，根据杜桥眼镜创业园区污水处理站环评结论，本项目废水经眼镜园区污水站处理后纳管排放满足《污水综合排放标准》(GB8978-1996)三级标准，故本项目废水依托杜桥眼镜创业园区污水处理站处理可行。

2、依托污水处理设施的环境可行性评价

①纳管可行性分析

项目所在地具备纳管条件，项目废水经预处理后纳入临海市南洋第二污水处

理厂处理。临海市南洋第二污水处理厂纳管标准执行《污水综合排放标准》（GB8978-1996）三级标准（ COD_{Cr} : 500mg/L、氨氮: 35mg/L 等），项目废水依托杜桥眼镜创业园污水处理站，根据污染防治分析，本项目废水经眼镜园区污水站处理后，废水水质符合临海市南洋第二污水处理厂纳管标准，可以纳管。

②对污水处理厂的冲击分析

临海市南洋第二污水处理厂现有处理规模为 $25000\text{m}^3/\text{d}$ ，本次评价收集了污水处理厂 2024 年 4 月的出水水质监测结果，监测数据表明南洋第二污水处理厂废水处理能力正常，且尚有处理余量。项目废水排放量约 $15.9\text{m}^3/\text{d}$ ，占比较小，污水处理厂能够接纳项目废水。另外项目废水中主要污染物包括 COD、氨氮、SS、LAS、石油类、二甲苯、总铜、总锌、总镍等，分别经园区污水处理站、化粪池处理后均可以达到车间排放口/标排口纳管标准。因此，项目废水纳管不会对临海市南洋第二污水处理厂造成冲击。

3、污染源排放量信息表

(1) 废水类别、污染物及污染治理设施信息。

表 5.1-25 废水类别、污染物及污染治理设施信息表

序号	废水类别	污染物种类	排放去向	排放方式	污染治理设施			排放口编号	排放口设置是否符合要求	排放口类型
					污染治理设施编号	污染治理设施名称	污染治理设施工艺			
1	生活污水	CODcr、NH ₃ -N	园区化粪池	间接排放	/	/	园区化粪池	DW001	<input checked="" type="checkbox"/> 是 <input type="checkbox"/> 否	<input checked="" type="checkbox"/> 企业总排 <input type="checkbox"/> 雨水排放 <input type="checkbox"/> 清净下水排放 <input type="checkbox"/> 温排水排放 <input type="checkbox"/> 车间或车间处理设施排放口
2	金属眼镜清洗、冲洗废水	CODcr、SS、LAS、总锌、总镍、总铜	园区污水处理站	间接排放	/	/	塑料眼镜振机、滚筒研磨废水经企业自行压滤预处理后排入园区污水站；金属废水直接排入园区污水站经“二级混凝沉淀”预处理，其他生产废水直接排入园区污水站经凝气浮预处理后，再一起通过“混凝调节+水解酸化+生物接触氧化+二沉池”处理达标。统一纳管排放	DW002	<input checked="" type="checkbox"/> 是 <input type="checkbox"/> 否	<input type="checkbox"/> 企业总排 <input type="checkbox"/> 雨水排放 <input type="checkbox"/> 清净下水排放 <input type="checkbox"/> 温排水排放 <input checked="" type="checkbox"/> 车间或车间处理设施排放口
3	其他塑料眼镜废水	CODcr、氨氮、SS、LAS、石油类、二甲苯								
4	振机、滚筒研磨废水	CODcr、SS、LAS								

(2) 废水间接排放口基本情况

表 5.1-26 废水间接排放口基本情况表

序号	排放口编号	排放口地理坐标		废水排放量/(t/a)	排放去向	排放规律	间歇排放时段	受纳污水处理厂信息		
		经度	纬度					名称	污染物种类	国家或地方污染物排放标准浓度限值/(mg/L)
1	DW001	121.543082°	28.713364°	1020	临海市南洋第二污水处理厂	间断排放，排放期间流量不稳定且无规律，但不属于冲击型排放	工作时间	临海市南洋第二污水处理厂	CODcr	40
									NH ₃ -N	2

2	DW002	121.54 3485°	28.713 607°	3745.6	临海市南洋第二污水处理厂	间断排放, 排放期间流量不稳定且无规律, 但不属于冲击型排放	工作时间	临海市南洋第二污水处理厂	CODcr	40
									氨氮	2.0
									SS	10
									LAS	0.5
									石油类	1.0
									二甲苯	0.4
									总铜	0.5
									总锌	1.0
									总镍	0.05

注: DW001 为园区生活污水总排放口, DW002 为园区配套污水处理站排放口。

(3) 废水污染物排放执行标准表

表 5.1-27 废水污染物排放执行标准表

序号	排放口编号	污染物种类	国家或地方污染物排放标准及其他按规定商定的排放协议	
			名称	浓度限值/(mg/L)
1	DW001	CODcr	《污水综合排放标准》(GB8978-1996) 三级标准	500
		NH ₃ -N		35
2	DW002	CODcr	《污水综合排放标准》(GB8978-1996) 三级标准, 总镍为第一类污染物, 执行《污水综合排放标准》(GB8978-1996) 中第一类污染物最高允许排放浓度, 即 1.0mg/L	500
		NH ₃ -N		35
		SS		400
		LAS		20
		石油类		20
		二甲苯		1.0
		总铜		2
		总锌		5
		总镍		1

(4) 废水污染物排放信息表

表 5.1-28 废水污染物排放信息表

序号	排放口编号	污染物种类	排放浓度/ (mg/L)	日排放量/ (t/d)	年排放量/ (t/a)
1	DW001	COD _{Cr}	350	0.0012	0.357
		NH ₃ -N	35	0.0001	0.036
2	DW002	COD _{Cr}	500	6.24E-03	1.873
		NH ₃ -N	35	4.37E-04	0.131
		SS	400	4.99E-03	1.498
		LAS	15.0	1.87E-04	0.056
		石油类	1.3	1.67E-05	0.005
		二甲苯	0.5	6.67E-06	0.002
		总铜	1.9	2.33E-05	0.007
		总锌	1.9	2.33E-05	0.007
		总镍	0.5	6.67E-06	0.002
全厂排放口合计		COD _{Cr}			2.230
		NH ₃ -N			0.167
		SS			1.498
		LAS			0.056
		石油类			0.005
		二甲苯			0.002
		总铜			0.007
		总锌			0.007
		总镍			0.002

(5) 建设项目地表水环境影响评价自查表

建设项目地表水环境影响评价自查表详见表 5.1-29。

表 5.1-29 建设项目地表水环境影响评价自查表

工作内容		自查项目	
影响识别	影响类型	水污染影响型 <input checked="" type="checkbox"/> ; 水文要素影响型 <input type="checkbox"/>	
	水环境保护目标	饮用水水源保护区 <input type="checkbox"/> ; 饮用水取水口 <input type="checkbox"/> ; 涉水的自然保护区 <input type="checkbox"/> ; 重要湿地 <input type="checkbox"/> ; 重点保护与珍稀水生生物的栖息地 <input type="checkbox"/> ; 重要水生生物的自然产卵场及索饵场、越冬场和洄游通道、天然渔场等渔业水体 <input type="checkbox"/> ; 涉水的风景名胜区 <input type="checkbox"/> ; 其他 <input checked="" type="checkbox"/>	
	影响途径	水污染影响型	水文要素影响型
		直接排放 <input type="checkbox"/> ; 间接排放 <input checked="" type="checkbox"/> ; 其他 <input type="checkbox"/>	水温 <input type="checkbox"/> ; 径流 <input type="checkbox"/> ; 水域面积 <input type="checkbox"/>
影响因子	持久性污染物 <input type="checkbox"/> ; 有毒有害污染物 <input type="checkbox"/> ; 非持久性污染物 <input checked="" type="checkbox"/> ; pH 值 <input type="checkbox"/> ; 热污染 <input type="checkbox"/> ; 富营养化 <input type="checkbox"/> ; 其他 <input type="checkbox"/>	水温 <input type="checkbox"/> ; 水位(水深) <input type="checkbox"/> ; 流速 <input type="checkbox"/> ; 流量 <input type="checkbox"/> ; 其他 <input type="checkbox"/>	
评价等级	水污染影响型		水文要素影响型
	一级 <input type="checkbox"/> ; 二级 <input type="checkbox"/> ; 三级 A <input type="checkbox"/> ; 三级 B <input checked="" type="checkbox"/>		一级 <input type="checkbox"/> ; 二级 <input type="checkbox"/> ; 三级 <input type="checkbox"/>
现状调查	区域污染源	调查项目	
		已建 <input type="checkbox"/> ; 在建 <input type="checkbox"/> ; 拟建 <input type="checkbox"/> ; 其他 <input type="checkbox"/>	拟替代的污染源 <input type="checkbox"/>
	受影响水体水质	调查时期	
		丰水期 <input type="checkbox"/> ; 平水期 <input type="checkbox"/> ; 枯水期 <input type="checkbox"/> ; 冰封期 <input type="checkbox"/>	数据来源 排污许可证 <input type="checkbox"/> ; 环评 <input type="checkbox"/> ; 环保验收 <input type="checkbox"/> ; 既有实测 <input type="checkbox"/> ; 现场监测 <input type="checkbox"/> ; 入河排放口数据 <input type="checkbox"/> ; 其他 <input type="checkbox"/>
		数据来源 生态环境保护主管部门 <input type="checkbox"/> ; 补充监测 <input type="checkbox"/> ; 其他 <input checked="" type="checkbox"/>	

	量	春季 <input type="checkbox"/> ; 夏季 <input type="checkbox"/> ; 秋季 <input type="checkbox"/> ; 冬季 <input type="checkbox"/>	
	区域水资源开发利用状况	未开发 <input type="checkbox"/> ; 开发量 40% 以下 <input type="checkbox"/> ; 开发量 40% 以上 <input type="checkbox"/>	
	水文情势调查	调查时期	数据来源
		丰水期 <input type="checkbox"/> ; 平水期 <input type="checkbox"/> ; 枯水期 <input type="checkbox"/> ; 冰封期 <input type="checkbox"/> 春季 <input type="checkbox"/> ; 夏季 <input type="checkbox"/> ; 秋季 <input type="checkbox"/> ; 冬季 <input type="checkbox"/>	水行政主管部门 <input type="checkbox"/> ; 补充监测 <input type="checkbox"/> ; 其他 <input type="checkbox"/>
	补充监测	监测时期	监测因子
		丰水期 <input type="checkbox"/> ; 平水期 <input type="checkbox"/> ; 枯水期 <input type="checkbox"/> ; 冰封期 <input type="checkbox"/> 春季 <input checked="" type="checkbox"/> ; 夏季 <input type="checkbox"/> ; 秋季 <input type="checkbox"/> ; 冬季 <input checked="" type="checkbox"/>	(pH、高锰酸盐指数、COD _{Cr} 、BOD ₅ 、溶解氧、NH ₃ -N、总磷、石油类、铜、锌)
			监测断面或点位 监测断面或点位个数 (1) 个
现状评价	评价范围	河流: 长度 () km; 湖库、河口及近岸海域: 面积 () km ²	
	评价因子	(pH、高锰酸盐指数、COD _{Cr} 、BOD ₅ 、溶解氧、NH ₃ -N、总磷、石油类、铜、锌)	
	评价标准	河流、湖库、河口: I类 <input type="checkbox"/> ; II类 <input type="checkbox"/> ; III类 <input checked="" type="checkbox"/> ; IV类 <input type="checkbox"/> ; V类 <input type="checkbox"/> 近岸海域: 第一类 <input type="checkbox"/> ; 第二类 <input type="checkbox"/> ; 第三类 <input type="checkbox"/> ; 第四类 <input type="checkbox"/> 规划年评价标准 ()	
	评价时期	丰水期 <input type="checkbox"/> ; 平水期 <input type="checkbox"/> ; 枯水期 <input type="checkbox"/> ; 冰封期 <input type="checkbox"/> 春季 <input type="checkbox"/> ; 夏季 <input type="checkbox"/> ; 秋季 <input type="checkbox"/> ; 冬季 <input checked="" type="checkbox"/>	
	评价结论	水环境功能区或水功能区、近岸海域环境功能区水质达标状况 <input checked="" type="checkbox"/> : 达标 <input checked="" type="checkbox"/> ; 不达标 <input type="checkbox"/> 水环境控制单元或断面水质达标状况 <input checked="" type="checkbox"/> : 达标 <input checked="" type="checkbox"/> ; 不达标 <input type="checkbox"/> 水环境保护目标质量状况 <input checked="" type="checkbox"/> : 达标 <input checked="" type="checkbox"/> ; 不达标 <input type="checkbox"/> 对照断面、控制断面等代表性断面的水质状况 <input type="checkbox"/> : 达标 <input type="checkbox"/> ; 不达标 <input type="checkbox"/> 底泥污染评价 <input type="checkbox"/> 水资源与开发利用程度及其水文情势评价 <input type="checkbox"/> 水环境质量回顾评价 <input type="checkbox"/> 流域 (区域) 水资源 (包括水能资源) 与开发利用总体状况、生态流量管理要求与现状满足程度、建设项目占用水域空间的水流状况与河湖演变状况 <input type="checkbox"/>	
影响预测	预测范围	河流: 长度 () km; 湖库、河口及近岸海域: 面积 () km ²	
	预测因子	(-)	
	预测时期	丰水期 <input type="checkbox"/> ; 平水期 <input type="checkbox"/> ; 枯水期 <input type="checkbox"/> ; 冰封期 <input type="checkbox"/> 春季 <input type="checkbox"/> ; 夏季 <input type="checkbox"/> ; 秋季 <input type="checkbox"/> ; 冬季 <input type="checkbox"/> 设计水文条件 <input type="checkbox"/>	
	预测情景	建设期 <input type="checkbox"/> ; 生产运行期 <input type="checkbox"/> ; 服务期满后 <input type="checkbox"/> 正常工况 <input type="checkbox"/> ; 非正常工况 <input type="checkbox"/> 污染控制和减缓措施方案 <input type="checkbox"/> 区 (流) 域环境质量改善目标要求情景 <input type="checkbox"/>	
	预测方法	数值解 <input type="checkbox"/> ; 解析解 <input type="checkbox"/> ; 其他 <input type="checkbox"/> 导则推荐模式 <input type="checkbox"/> ; 其他 <input type="checkbox"/>	
影响评价	水污染控制和水环境影响减缓措施有效性评价	区 (流) 域水环境质量改善目标 <input type="checkbox"/> ; 替代削减源 <input type="checkbox"/>	
	水环境	排放口混合区外满足水环境管理要求 <input type="checkbox"/>	

影响评价	水环境功能区或水功能区、近岸海域环境功能区水质达标 <input type="checkbox"/> 满足水环境保护目标水域水环境质量要求 <input type="checkbox"/> 水环境控制单元或断面水质达标 <input type="checkbox"/> 满足重点水污染物排放总量控制指标要求，重点行业建设项目，主要污染物排放满足等量或减量替代要求 <input type="checkbox"/> 满足区（流）域水环境质量改善目标要求 <input checked="" type="checkbox"/> 水文要素影响型建设项目同时应包括水文情势变化评价、主要水文特征值影响评价、生态流量符合性评价 <input type="checkbox"/> 对于新设或调整入河（湖库、近岸海域）排放口的建设项目，应包括排放口设置的环境合理性评价 <input type="checkbox"/> 满足生态保护红线、水环境质量底线、资源利用上线和环境准入清单管理要求 <input checked="" type="checkbox"/>					
污染源排放量核算	污染物名称	排放量/（t/a）		排放浓度/（mg/L）		
	COD _{Cr}	0.143		30 ^①		
	氨氮	0.007		1.5 ^①		
	SS	0.048		10		
	LAS	0.002		0.5		
	石油类	0.005		1.0		
	二甲苯	0.002		0.4		
	总铜	0.002		0.5		
	总锌	0.005		1.0		
总镍	0.0002		0.05			
替代源排放情况	污染源名称	排污许可证编号	污染物名称	排放量/（t/a）	排放浓度/（mg/L）	
	（ ）	（ ）	（ ）	（ ）	（ ）	
生态流量确定	生态流量：一般水期（ ）m ³ /s；鱼类繁殖期（ ）m ³ /s；其他（ ）m ³ /s 生态水位：一般水期（ ）m；鱼类繁殖期（ ）m；其他（ ）m					
防治措施	环保措施	污水处理设施 <input checked="" type="checkbox"/> ；水文减缓设施 <input type="checkbox"/> ；生态流量保障设施 <input type="checkbox"/> ；区域削减 <input type="checkbox"/> ；依托其他工程措施 <input type="checkbox"/> ；其他 <input type="checkbox"/>				
	监测计划	环境质量		污染源		
		监测方式	手动 <input type="checkbox"/> ；自动 <input type="checkbox"/> ；无监测 <input type="checkbox"/>		手动 <input type="checkbox"/> ；自动 <input type="checkbox"/> ；无监测 <input type="checkbox"/>	
		监测点位	（ ）		（ ）	
监测因子	（ ）		（ ）			
污染物排放清单	<input checked="" type="checkbox"/>					
评价结论	可以接受 <input checked="" type="checkbox"/> ；不可以接受 <input type="checkbox"/>					

注：“□”为勾选项，可√；“（ ）”为内容填写项；“备注”为其他补充内容。

注：①根据污水处理厂提标改造协议，其出水水质要求 COD≤30mg/L、氨氮≤1.5mg/L，故本项目按照污水厂协议出水标准核算废水主要污染物（COD、氨氮）的环境排放总量。

5.1.3 地下水环境影响分析

5.1.3.1 区域地质条件

1、区域水文地质概况

区内地下水主要赋存于第四纪松散堆积层的孔隙中。河口、海湾平原因受海侵的影响，广布于地表的全新统淤泥质黏土、粉质黏土层，透水性极差，仅在表层氧化壳中埋藏着极贫乏的孔隙潜水。孔隙较发育的上更新统含水层则被埋藏在

平原的深部，含水层中赋存着地下水。孔隙承压水主要埋藏在石浦-椒江口一带的河口、海湾平原中。承压含水层由晚更新世中期（Q32）洪冲、冲积砂砾石含黏性土和早期（Q31）冲洪、洪冲积砂砾石含黏性土层组成。含水层顶板埋深，一般分别小于 50m 和 100m，但在下游地段可分别大于 50m 和 100m。

（1）松散岩类孔隙潜水

全新统海积孔隙潜水广泛分布于平原表部，含水层岩性为青灰色淤泥质粉质黏土，间夹薄层粉细砂，颗粒细，透水性差，地下水埋深 1~2m，动态随季节变化明显。单井出水量 1~10m³/d 为主（按井径 1m、降深 3m 换算）。水质以微咸水为主，固形物大于 1.0~2.0g/L，高者可达 2.5g/L 以上。山前部分由于河谷第四系潜水或河流地表水的补给，水质普遍较淡，固形物小于 1.0g/L，水质类型为 Cl-Na 型或 Cl.HCO₃-Na 型。

（2）松散岩类孔隙承压水

含水层由中、上更新统砂砾石组成，地下水主要赋存于区内的滨海及河口、海湾平原的深部。根据埋藏条件、成因时代与富水性的差异，可分为第 I 孔隙承压含水层（组）和第 II 孔隙承压含水层（组）。

2、场址含水岩组

通过收集前人资料和本工程调查、勘探取得的成果，根据水文地质钻孔资料，本场地范围内，主要有第四系松散岩类孔隙潜水、第 I 孔隙承压含水组和第 II 孔隙承压含水层组，分述如下：

（1）I 层：松散岩类孔隙潜水含水岩组（mlQ、mQ）

根据含水层的特征及其对环境的影响，将该含水岩组分为两个含水层进行评述。

①填土孔隙潜水含水层：

场区表层由于工程建设填筑了素填土，土层中孔隙率较大，孔隙大小不均匀，含水层位于浅表层，与地表水水力联系密切，地下水位及水质极易受污染。根据本次监测结果，地下水埋深 0.62~1.16m，场地及附近溶解性总固体含量 $2.80 \times 10^3 \sim 7.02 \times 10^3$ mg/L，大于 2000mg/L，氨氮含量 2.38~23.9mg/L，均大于 0.5mg/L，高锰酸盐指数 7.4~15.0mg/L，因此本含水层水质量分类为 V 类，不宜饮用。

②黏土孔隙潜水含水层:

区内除浅表部人工填土外,下伏为厚 40m 左右的细粒海相沉积黏性土,其渗透性极弱,水量贫乏,渗透系数为 $6 \times 10^{-6} \text{cm/s}$,在与其它强透层比较时,该层作为隔水层考虑,由于场地内普遍分布,其控制了场区渗流场。该层与上部填土含水层具有同一潜水面,其上部水质类型与填土孔隙潜水一致。

(2) II 层:第 I 孔隙承压含水组

该含水层岩性主要为上更新统中部冲积、洪冲积砂砾石含水层,含水层顶板埋深 70~80m,厚度一般为 5~20m。富水性好,单井出水量一般为 $100 \sim 1000 \text{m}^3/\text{d}$,是主要开采层之一。该层中间有黏性土层分布,将含水层分隔成上下两个含水层,两者有水力联系。该含水层水质为咸水,水质类型为 Cl-Na 型。

3、地下水的补、径、排特征

场区及周边地坪,平坦开阔,地下水位埋深 0.62~1.16m,除河流边缘外,水力坡度较小,场区排水较通畅,雨水基本能汇入周边河道。填土孔隙潜水含水层地下水的补给来源主要为大气降雨,由于地下水的水力坡度极小,其下为巨厚弱透水层,地下水的排泄以蒸发为主,少量向西水平径流后,汇入西侧河道。下部黏土孔隙潜水含水层渗透性极差,相对于透水层,其为隔水层,该层与上部碎石填土潜水含水层直接接触,拥有同一潜水面,主要接受大气降水补给,以蒸发的形式排泄,如果将其与上部碎石填土分开独立考虑时,上部填土层中孔隙潜水作为其主要的补给源,主要向河道中排泄。

4、地下水的分布规律

地下水的来源主要是大气降水,而本地区气候温和湿润,雨量比较丰沛,给地下水的补给创造了有利条件,但由于全年降雨量受季风影响,分配不均匀,有雨季和旱季之分,故在不同时期地下水的补给和径流条件有所改变。场区范围内,地下水主要向西侧排泄,由水力坡度极小,径流缓慢,下部黏性土含水层,因渗透系数也小,径流就更缓慢。

5、地下水动态特征

根据调查,本区地下水无人工开采,也无人工回灌,地下水动态的主要受天气与地表水影响(地表水受潮汐和人工对排纳水闸门的控制)。

(1) 地下水年际变化

区内地下水动态变化具有季节性周期特征，地下水的动态变化受年内降水量分配所控制。在 5~6 月梅雨期和 7~9 月份的台风暴雨期，水位也随之回升，随着雨量的增多，水位逐渐升高。枯水季节下降。因为还未完成一个周期的监测，根据当地的经验，区内平原区地下潜水位年变幅 1.0m 左右，雨季地下水接近地表。

(2) 地下水受潮汐影响

潮水对评估场地孔隙潜水含水层的影响较小，在临近区内河岸地下潜水，潜水位与地表水基本一致。区域地表河水位影响场地附近的地下潜水位，从而影响地下水的补径排条件。

5.1.3.2 地下水环境影响分析

1、地下水污染源类型

根据对项目生产过程及存储方式等进行分析，本项目对地下水影响的污染源有：污水收集系统、液体化学品仓库等，主要污染物为废水（污水收集）和液体化学品。

2、污染途径分析

本项目对地下水产生污染的途径主要是渗透污染。渗透污染是导致地下水污染的普遍和主要方式，主要产生可能性来自：

(1) 项目产生的污水事故情况下排地表水环境，再渗入补给含水层，或者直接渗入土壤，而污染含水层。项目废水收集后经园区污水处理站预处理达标后纳管至污水处理厂处理排放，不直接排入附近地表水体。因此不会对地表径流造成影响，继而也不会因补给地下水造成影响。在正常生产情况下，企业做好防渗处理条件下，项目废水不会直接渗入土壤，也不会对地下水造成影响。

(2) 项目产生的固体废物包括危险废物和一般固废，固废堆场必须按《危险废物贮存污染控制标准》（GB18597-2023）、《一般工业固体废物贮存、处置场污染控制标准》（GB18599-2020）执行。项目所有固体废物袋装或容器密闭包装，危险废物必须储存在容器中，容器应加盖密封，存放地面必须硬化且可收集地面冲洗水，并设有防雨设施。如不采取上述措施，固体废物在雨水淋滤作用下，淋滤液下渗将引起地下水污染，所以企业必须加强防范，预防为主，坚决杜绝此类现象发生。

(3) 污水收集系统防渗防漏措施必须完善，否则废水泄漏下渗将进入含水

层污染地下水。

按照要求，拟建项目工艺设备和地下水各环保设施均达到设计要求条件，防渗系统完好，污水经收集进入园区污水处理站处理，企业加强日常管理，正常运行情况下，不会有污水泄漏的情况发生，也不会对地下水环境造成影响。

地下水环境污染事故主要可能由污水运输环节因管网老化、腐蚀等原因不能正常运行或者环保措施达不到设计要求时，可能会发生污水泄漏事故，造成废水渗漏到土壤和地下水中。

3、污染影响预测分析

(1)预测情景设置

根据不同分区，采取不同的防渗要求，防渗措施到位，正常状况下，对地下水环境不会造成影响。

因此环评主要预测非正常状况下废水收集管道破损对地下水可能造成的影响。本次评价预测情景选取“废水收集管道破损渗漏影响厂区及周边地下水水质”这一典型非正常状况。

(2)预测因子及源强

根据工程分析，项目生产过程中产生的废水主要为振机、滚筒研磨废水，塑料眼镜超声波清洗、冲洗废水，水帘除漆雾废水、喷淋废水和职工生活污水等，主要污染物为 COD_{Cr} 、氨氮、SS、LAS、石油类、二甲苯、铜、锌、镍。

预测因子选取耗氧量、铜、锌、镍。虽然 COD_{Cr} 在地表含量较高，但实验数据显示进入地下水后含量极低，基本被沿途生物消耗掉，因此用高锰酸盐指数替代，其含量可以反映地下水中有有机污染物的的大小。在地下水中，一般都用高锰酸盐指数法，因此本次环评选取高锰酸盐指数为预测因子。根据类似工程经验，将 COD_{Cr} 转化为耗氧量，一般可取 COD_{Cr} ：耗氧量为 3：1。

项目废水中 COD_{Cr} 最大浓度为 4500mg/L，换算为耗氧量 1500mg/L、总铜取值 15mg/L、总锌取值 9.5mg/L、总镍取值 2.5mg/L。

(3)预测时段

根据本项目特点，本次预测时段包括污染发生后 100d、365d、1000d。

(4)预测模型

根据《环境影响评价技术导则地下水环境》（HJ610 2016）的规定本项目

属于III类建设项目，按照工程所涉的地下水敏感程度，确定地下水评价等级为三级，三级评价可采用解析法或类比分析法，本评价采用解析法进行地下水预测分析。

因厂区周边的潜水区与承压区的水文地质条件较为简单，可通过解析法预测地下水环境影响。将污染源视为连续稳定释放的点源，通过对污染物源强的分析，筛选出具有代表性的污染因素进行正向推算，分别计算 100 天、365 天、1000 天的污染物的最大运移距离。

项目污染物在浅层土层中的迁移可概况为一维半无限长多孔介质柱体，一端为定浓度边界，其污染物浓度分布模型如下：

$$\frac{C}{C_0} = \frac{1}{2} \operatorname{erfc} \left(\frac{x-ut}{2\sqrt{D_L t}} \right) + \frac{1}{2} e^{\frac{ux}{D_L}} \operatorname{erfc} \left(\frac{x+ut}{2\sqrt{D_L t}} \right)$$

式中：x—距注入点的距离，m；

t—时间，d；

C(x,t)—t 时刻 x 处的示踪剂浓度；

C₀—注入示踪剂浓度；

u—水流速度，m/d；

D_L—纵向弥散系数，m²/d；

Erfc()—余误差函数。

(5)相关预测参数

①地下水水流速度

$$U=K \times I/n$$

式中：U——地下水实际流速，m/d；

K——渗透系数，m/d；

I——水力坡度，取 0.1；

n——孔隙度；

项目含水层以淤泥质粉质黏土为主，根据地下水评价导则（渗透系数经验值见表 5.1-30），渗透系数取 0.1m/d。

表 5.1-30 渗透系数经验值表

岩性名称	主要颗粒粒径	渗透系数 (m/d)	渗透系数 (m/s)
轻亚粘土	/	0.05~0.1	5.79×10 ⁻⁵ ~1.16×10 ⁻⁴

亚粘土	/	0.1~0.25	$1.16 \times 10^{-4} \sim 2.89 \times 10^{-4}$
黄土	/	0.25~0.5	$2.89 \times 10^{-4} \sim 5.79 \times 10^{-4}$
粉土质砂	/	0.5~1.0	$5.79 \times 10^{-4} \sim 1.16 \times 10^{-3}$
粉砂	0.05~0.1	1.0~1.5	$1.16 \times 10^{-3} \sim 1.74 \times 10^{-3}$
细砂	0.1~0.25	5.0~10	$5.79 \times 10^{-3} \sim 1.16 \times 10^{-2}$
中砂	0.25~0.5	10.0~25	$1.16 \times 10^{-2} \sim 2.89 \times 10^{-2}$
粗砂	0.5~1.0	25~50	$2.89 \times 10^{-2} \sim 5.78 \times 10^{-2}$
砾砂	1.0~2.0	50~100	$5.78 \times 10^{-2} \sim 1.16 \times 10^{-1}$
圆砾	/	75~150	$8.68 \times 10^{-2} \sim 1.74 \times 10^{-1}$
卵石	/	100~200	$1.16 \times 10^{-1} \sim 2.31 \times 10^{-1}$
块石	/	200~500	$2.31 \times 10^{-1} \sim 5.79 \times 10^{-1}$
漂石	/	500~1000	$5.79 \times 10^{-1} \sim 1.16 \times 10^0$

根据本项目的土质类别以及渗透系数，对照下表，本项目孔隙度取 0.397。

表 5.1-31 各种岩土的空隙度

岩土类别	渗透系数 K (cm/s)	孔隙率 (n)	资料来源
砾	240	0.371	瑞士工学研究所
粗砾	160	0.431	
砂砾	0.76	0.327	
砂砾	0.17	0.265	
砂砾	0.072	0.335	
中粗砾	0.048	0.394	
含黏土的砂	1.1E-4	0.397	
含黏土 1% 的砂砾	2.3E-5	0.342	

经计算，地下水流速约为 0.025m/d。

②纵向弥散系数

$$D = a_L \times U^m$$

D——弥散系数，m²/d；

a_L——弥散度，m；

m——指数。

根据相关文献，含水层弥散度可参照表 5.1-32，**错误！未找到引用源。**取值 7.07E-2。

表 5.1-32 含水层弥散度类比取值表

粒径变化范围(mm)	均匀度系数	指数 m	弥散度 a _L (m)
0.4-0.7	1.55	1.09	3.96E-3
0.5-1.5	1.85	1.1	5.78E-3
1-2	1.6	1.1	8.80E-3
2-3	1.3	1.09	1.30E-2
5-7	1.3	1.09	1.67E-2
0.5-2	2	1.08	3.11E-3
0.2-5	5	1.08	8.30E-3
0.1-10	10	1.07	1.63E-2

0.05-20	20	1.07	7.07E-2
----------------	-----------	-------------	----------------

项目场地主要为粉质黏土层，粒径在 0.05mm 左右，则可计算 $D=0.0014m^2/d$ 。

(6)预测结果

根据《环境影响评价技术导则地下水环境》（J610 2016）推荐的水动力弥散模型预测：污染物泄漏在潜水层中 100 天、365 天及 1000 天污染物扩散运移范围预测见下表 5.1-33、5.1-34。

表 5.1-33 污染物扩散解析计算表（一） 单位：mg/L

时间 距离	耗氧量			总铜		
	100d	365d	1000d	100d	365d	1000d
1	1.05E+03	1.05E+03	1.05E+03	1.05E+01	1.05E+01	1.05E+01
2	6.45E+02	7.40E+02	7.40E+02	6.45E+00	7.40E+00	7.40E+00
3	1.17E+02	5.20E+02	5.20E+02	1.17E+00	5.20E+00	5.20E+00
4	1.48E+00	3.65E+02	3.65E+02	1.48E-02	3.65E+00	3.65E+00
5	7.31E-04	2.57E+02	2.57E+02	7.31E-06	2.57E+00	2.57E+00
6	1.17E-08	1.80E+02	1.80E+02	1.17E-10	1.80E+00	1.80E+00
7	7.04E-15	1.26E+02	1.27E+02	7.04E-17	1.26E+00	1.27E+00
8	0	8.27E+01	8.90E+01	0	8.27E-01	8.90E-01
9	0	4.28E+01	6.26E+01	0	4.28E-01	6.26E-01
10	0	1.34E+01	4.39E+01	0	1.34E-01	4.39E-01
11	0	2.07E+00	3.09E+01	0	2.07E-02	3.09E-01
12	0	1.40E-01	2.17E+01	0	1.40E-03	2.17E-01
13	0	3.88E-03	1.52E+01	0	3.88E-05	1.52E-01
14	0	4.28E-05	1.07E+01	0	4.28E-07	1.07E-01
15	0	1.85E-07	7.52E+00	0	1.85E-09	7.52E-02
16	0	3.10E-10	5.29E+00	0	3.10E-12	5.29E-02
17	0	2.13E-13	3.71E+00	0	2.13E-15	3.71E-02
18	0	0	2.61E+00	0	0	2.61E-02
19	0	0	1.83E+00	0	0	1.83E-02
20	0	0	1.29E+00	0	0	1.29E-02
25	0	0	1.59E-01	0	0	1.59E-03
30	0	0	3.11E-04	0	0	3.11E-06
35	0	0	2.34E-10	0	0	2.34E-12
40	0	0	0	0	0	0
45	0	0	0	0	0	0
50	0	0	0	0	0	0

表 5.1-34 污染物扩散解析计算表（二） 单位：mg/L

时间 距离	总锌			总镍		
	100d	365d	1000d	100d	365d	1000d
1	6.32E+00	6.32E+00	6.32E+00	1.40E+00	1.41E+00	1.41E+00
2	3.87E+00	4.44E+00	4.44E+00	8.60E-01	9.87E-01	9.87E-01
3	7.00E-01	3.12E+00	3.12E+00	1.55E-01	6.94E-01	6.94E-01

4	8.88E-03	2.19E+00	2.19E+00	1.97E-03	4.87E-01	4.87E-01
5	4.38E-06	1.54E+00	1.54E+00	9.74E-07	3.42E-01	3.42E-01
6	7.05E-11	1.08E+00	1.08E+00	1.57E-11	2.40E-01	2.41E-01
7	4.22E-17	7.55E-01	7.60E-01	9.38E-18	1.68E-01	1.69E-01
8	0	4.96E-01	5.34E-01	0	1.10E-01	1.19E-01
9	0	2.57E-01	3.75E-01	0	5.71E-02	8.34E-02
10	0	8.06E-02	2.64E-01	0	1.79E-02	5.86E-02
11	0	1.24E-02	1.85E-01	0	2.76E-03	4.12E-02
12	0	8.38E-04	1.30E-01	0	1.86E-04	2.89E-02
13	0	2.33E-05	9.14E-02	0	5.17E-06	2.03E-02
14	0	2.57E-07	6.42E-02	0	5.71E-08	1.43E-02
15	0	1.11E-09	4.51E-02	0	2.47E-10	1.00E-02
16	0	1.86E-12	3.17E-02	0	4.13E-13	7.05E-03
17	0	1.28E-15	2.23E-02	0	2.84E-16	4.95E-03
18	0	0	1.57E-02	0	0	3.48E-03
19	0	0	1.10E-02	0	0	2.44E-03
20	0	0	7.72E-03	0	0	1.72E-03
25	0	0	9.56E-04	0	0	2.12E-04
30	0	0	1.87E-06	0	0	4.15E-07
35	0	0	1.40E-12	0	0	3.12E-13
40	0	0	0	0	0	0
45	0	0	0	0	0	0
50	0	0	0	0	0	0

由上述预测结果可知，在非正常情况下，废水通过渗透作用可对地下水造成一定的影响，企业需严格做好防渗措施，同时企业需定期对地下水水质监测，若发现污染物泄露时应采取应急响应终止污染泄露，同时对地下水进行修复，采取上述措施后非正常工况下的污染物泄露对地下水环境的污染可控。

5.1.4 声环境影响分析

1、预测模式

根据《环境影响评价技术导则声环境（HJ2.4-2021）》中规定，本项目选用导则 A 中附录 A、B 中给定的噪声预测模式，在不能取得声源倍频带声功率级或倍频带声压级，只能获得某点的 A 声功率级或某点的 A 声级时，可用某点的 A 声功率级或某点的 A 声级计算。

(1) 预测条件假设

- ①所用产噪声设备均在正常工况下运行；
- ②考虑室内声源所在厂房围护结构的隔声、吸声作用；
- ③衰减仅考虑几何发散衰减，屏障衰减。

(2) 室内声源

如图 5.1-5 所示，声源位于室内，室内声源可采用等效室外声源声功率级法进行计算。设靠近开口处(或窗户)室内、室外某倍频带的声压级分别为 L_{p1} 和 L_{p2} 。若声源所在室内声场为近似扩散声场，则室外的倍频带声压级可按式 (B.1)

$$\text{近似求出: } L_{p2}=L_{p1}- (TL+6) \quad (\text{B.1})$$

式中:

L_{p1} : 靠近开口处(或窗户)室内某倍频带的声压级或 A 声级, dB;

L_{p2} : 靠近开口处(或窗户)室外某倍频带的声压级或 A 声级, dB;

TL: 隔墙(或窗户)倍频带或 A 声级的隔声量, dB。

也可按式 (B.2) 计算某一室内声源靠近围护结构处产生的倍频带声压级:

$$L_{p1} = L_w + 10\lg\left(\frac{Q}{4\pi r^2} + \right) \quad (\text{B.2})$$

式中:

L_{p1} : 靠近开口处(或窗户)室内某倍频带的声压级或 A 声级, dB;

L_w : 点声源声功率级 (A 计权或倍频带), dB;

Q: 指向性因数, 通常对无指向性声源, 当声源放在房间中心时, $Q=1$, 当放在一面墙的中心时, $Q=2$; 当放在两面墙夹角处时, $Q=4$, 当放在三面墙夹角处时, $Q=8$;

R: 房间常数, $R = Sa/(1 - \alpha)$, S 为房间内表面面积, m^2 , α 为平均吸声系数;

r: 声源到靠近围护结构某点处的距离, m。

然后按式 (B.3) 计算出所有室内声源在围护结构处产生的 i 倍频带叠加声压级:

$$L_{p1i}(T) = 10\lg\left(\sum_{j=1}^N 10^{0.1L_{p1ij}}\right) \quad (\text{B.3})$$

式中:

$L_{p1i}(T)$: 靠近围护结构处室内 N 个声源 i 倍频带的叠加声压级, dB;

L_{p1ij} : 室内 j 声源 i 倍频带的声压级, dB;

N: 室内声源总数。

在室内近似为扩散声场时, 按式 (B.4) 计算出靠近室外围护结构处的声压

级:

$$L_{p2} = L_{p1} - (TL + 6) \quad (\text{B.4})$$

式中:

$L_{p2i}(T)$: 靠近围护结构处室外 N 个声源主倍频带的叠加声压级, dB;

TL: 围护结构主倍频带的隔声量, dB。

然后按式(B.5)将室外声源的声压级和透过面积换算成等效的室外声源,计算出中心位置位于透声面积(S)处的等效声源的倍频带声功率级。

$$L_w = L_{p2}(T) + 10 \lg S \quad (\text{B.5})$$

然后按室外声源预测方法计算预测点处的 A 声级。

(3) 室外声源

①基本公示

户外声传播衰减包括几何发散 (A_{div})、大气吸收 (A_{atm})、地面效应 (A_{gr})、障碍物屏蔽 (A_{bar})、其他多方面效应 (A_{misc}) 引起的衰减。

在环境影响评价中,应根据声源声功率级或参考位置处的声压级、户外声传播衰减,计算预测点的声级。

$$Lp(r) = Lp(r_0) + DC - (A_{div} + A_{atm} + A_{gr} + A_{bar} + A_{misc})$$

式中:

$Lp(r)$: 预测点处声压级, dB;

$Lp(r_0)$: 参考位置 r_0 处的声压级, dB;

DC: 指向性校正,它描述点声源的等效连续声压级与产生声功率级 L_w 的全向点声源在规定方向的声级的偏差程度, dB;

A_{div} : 几何发散引起的衰减, dB;

A_{atm} : 大气吸收引起的衰减, dB;

A_{gr} : 地面效应引起的衰减, dB;

A_{bar} : 障碍物屏蔽引起的衰减, dB;

A_{misc} : 其他多方面效应引起的衰减, dB。

②点声源的几何发散衰减

无指向性点声源几何发散衰减的基本公式是:

$$L_p(r) = L_p(r_0) - 20\lg(r/r_0)$$

式中：

$L_p(r)$ ：预测点处声压级，dB；

$L_p(r_0)$ ：参考位置 r_0 处的声压级，dB；

r ：预测点距声源的距离；

r_0 ：参考位置距声源的距离。

③面声源的几何发散衰减

一个大型机器设备的振动表面，车间透声的墙壁，均可以认为是面声源。如果已知面声源单位面积的声功率为 W ，各面积元噪声的位相是随机的，面声源可看做由无数点声源连续分布组合而成，其合成声级可按能量叠加法求出。

当预测点和面声源中心距离 r 处于以下条件时，可按下述方法近似计算： $r < a/\pi$ 时，几乎不衰减 ($A_{div} \approx 0$)；当 $a/\pi < r < b/\pi$ ，距离加倍衰减 3dB 左右，类似线声源衰减特性 [$A_{div} \approx 10\lg(r/r_0)$]；当 $r > b/\pi$ 时，距离加倍衰减趋近于 6dB，类似点声源衰减特性 [$A_{div} \approx 20\lg(r/r_0)$]。其中面声源的 $b > a$ 。

(4) 工业企业噪声计算

设第 i 个室外声源在预测点产生的 A 声级为 L_{Ai} ，在 T 时间内该声源工作时间为 t_i ；第 j 个等效室外声源在预测点产生的 A 声级为 L_{Aj} ，在 T 时间内该声源工作时间为 t_j ，则拟建工程声源对预测点产生的贡献值 (L_{eqg}) 为：

$$L_{eqg} = 10\lg \left[\frac{1}{T} \left(\sum_{i=1}^N t_i 10^{0.1L_{Ai}} + \sum_{j=1}^M t_j 10^{0.1L_{Aj}} \right) \right]$$

式中：

L_{eqg} ：建设项目声源在预测点产生的噪声贡献值，dB；

t_j ：在 T 时间内 j 声源工作时间，s；

t_i ：在 T 时间内 i 声源工作时间，s；

T：用于计算等效声级的时间，s；

N：室外声源个数；

M——等效室外声源个数。

(5) 预测值计算

$$L_{eq} = 10\lg\left(10^{0.1L_{eqg}} + 10^{0.1L_{eqb}}\right)$$

式中：

L_{eq} ：预测点的噪声预测值，dB；

L_{eqg} ：建设项目声源在预测点产生的噪声贡献值，dB（A）；

L_{eqb} ：预测点的背景噪声值，dB（A）。

2、预测参数

本项目噪声源强见表 3.3-20~表 3.3-21。

3、预测结果及评价

本项目仅昼间生产，昼间噪声预测结果见表 5.1-35。

表 5.1-35 噪声预测结果 单位：dB（A）

预测点	东侧厂界	南侧厂界	西侧厂界	北侧厂界
昼间贡献值 LA(r)	63.4	64.2	64.6	64.4
达标限值	65	65	65	65
达标/超标情况	达标	达标	达标	达标

根据上表预测结果可知，项目实施后厂界噪声贡献值可以满足《工业企业厂界环境噪声排放标准》（GB12348-2008）中的 3 类标准限值要求。

5.1.5 固废环境影响分析

1、固体废物产生及处置去向

本项目产生的固废主要为磨水口废料（S1）、废研磨石（S2）、塑料边角料（S3）、油性漆漆渣（S4）、水性漆漆渣（S5）、割片废料（S6）、金属边角料（S7）、废核桃壳（S8）、集尘灰（S9）、沉渣（S10）、废过滤棉（S11）、废活性炭（S12）、废催化剂（S13）、废包装桶（S14）、废水性漆包装桶（S15）、废液压油（S16）、废油桶（S17）、废抹布及废手套（S18）、压滤污泥（S19）、一般废包装材料（S20）、生活垃圾（S21）。其处置情况见下表。

表 5.1-36 固体废物利用处置方式评价表 单位：t/a

固废性质	固废名称	产生工序	预测产生量	处置措施	是否符合环保要求
危险废物	油性漆漆渣	油性漆水帘除漆雾	19.68	委托有相应危废处理资质单位处置	符合
	水性漆漆渣	水性漆水帘除漆雾	10.672		
	涂装废气废过滤棉	涂装废气处理	2.0		
	废活性炭	涂装废气处理	1.8		

	废催化剂	涂装废气处理	0.05		
	废包装桶	原料包装解包	0.722		
	废水性漆包装桶	原料包装解包	0.38		
	废抹布及废手套	印字、喷漆	0.1		
	废液压油	设备维护	1.0		
	废液压油桶	废液压油解包	0.1		
	合计	—	36.504		
一般固废	磨水口废料	磨水口	14.7	由专门的物资回收单位回收利用	符合
	废研磨石	振机、滚筒	0.3		
	塑料边角料	切边角	7.5		
	割片废料	割片	4.2		
	金属边角料	机加工	0.2		
	废核桃壳	干滚筒	0.3		
	集尘灰	磨水口废气、割片 废气处理	0.461		
	塑料粉尘沉渣	拉砂废气处理	0.876		
	金属粉尘沉渣	抛光废气处理	0.152		
	拉砂废气、抛光废 气废过滤棉	拉砂、抛光废气处 理	0.5		
	一般废包装材料	原料包装解包	2.0		
	压滤污泥	振机、滚筒研磨废 水处理	4.1		
	生活垃圾	员工生活	12	由环卫部门清运处 理	符合
合计	—	47.289	—	—	

2、一般固废影响分析

一般固废堆场的建设需满足防渗漏、防雨淋、防扬尘等环境保护要求，一般固废在日常管理中需遵循《中华人民共和国固体废物污染环境防治法》（2020年4月29日修订），向所在地生态环境主管部门提供工业固体废物的种类、数量、流向、贮存、利用、处置等有关资料，以及减少工业固体废物产生、促进综合利用的具体措施。在落实相关措施后，项目一般固废对周边环境影响较小。

3、危险废物影响分析

(1)危废暂存的环境影响

企业拟在车间 5F 设置独立的危废暂存间 1 间，面积约 25m²。根据表 6.1-5，本项目配套所需要的危废暂存场所为约 24.5 平方米，企业拟配套建设危废暂存场所占地面积为 25 平方米，从贮存能力上可以满足。

本项目危险废物包括液态和固态，液态危险废物均采取密闭桶装，因此对地表水、地下水、废气基本无影响；危废暂存间具备防风、防雨功能，因此危险废

物贮存期间对周边环境影响较小。

(2)危废运输的环境影响

企业委托有危废处理资质单位对项目危废进行处置,应严格执行危险废物交换转移审批制度。根据《浙江省危险废物交换和转移办法》(浙环发〔2001〕113号)和《浙江省危险废物经营许可证管理暂行办法》(浙环发〔2001〕183号)的规定,应将危险废物处置办法报请环保行政管理部门批准后方可实施,禁止私自处置危险废物。对危险废物的转移运输要实行《危险废物转移联单管理办法》,实行五联单制度,运出单位及当地环保部门、运输单位、接受单位及当地环保部门进行跟踪联单。设置固定运输路线,运输车辆应符合《危险废物收集、贮存、运输技术规范》(HJ/T-2007)要求。

根据本项目危险废物特性,包括液态和固态,液态危险废物均采用密闭桶装,基本上对环境影响甚微。危险废物转运期间按要求采用专用车转运,做好密闭措施,尽可能避开敏感点,本项目危险废物在转运过程对沿线敏感点影响甚微。

(3)委托处置的环境影响

本项目产生的危险废物尚未与有资质的单位签订意向协议,根据对台州地区危险废物处置单位的调查,台州德长环保有限公司、浙江联明金属有限公司、温岭市亿翔环保科技有限公司、浙江华海致诚药业有限公司、三门德鑫废矿物油有限公司、[临海市星河环境科技有限公司](#)等企业具有危险废物处置资质,目前尚有剩余的处置能力,因此,本项目产生的危险废物可委托台州德长环保有限公司、浙江联明金属有限公司、温岭市亿翔环保科技有限公司、浙江华海致诚药业有限公司、三门德鑫废矿物油有限公司、[临海市星河环境科技有限公司](#)等公司安全处置。

3、固废影响分析小结

项目一般固废和危险固废遵循分类管理、妥善储存、合理处置的原则进行固废处置,符合固体废物处理处置“减量化、资源化、无害化”的原则,进行了合理处置。在采取相关措施后,对环境造成的影响较小。

5.1.6 土壤环境影响分析

5.1.6.1 土壤环境影响识别

本项目对土壤的环境影响类型和途径见表 5.1-37,本项目土壤环境识别见表

5.1-38。

表 5.1-37 本项目土壤影响类型与途径表

不同时期	污染影响型		
	大气沉降	地面漫流	垂直入渗
施工期	-	-	-
营运期	√	√	√
服务期满后	-	-	-

表 5.1-38 本项目土壤环境影响源及影响因子识别表

污染源	工艺流程/节点	污染途径	全部污染物指标	特征因子	备注
车间	喷漆	大气沉降	二甲苯、乙酸丁酯、颗粒物、非甲烷总烃	二甲苯	连续、正常
污水收集系统	污水收集	地面漫流/垂直入渗	pH、氨氮、COD _{Cr} 、SS、LAS 石油类、二甲苯、铜、锌、镍	COD _{Cr} 、二甲苯、铜、锌、镍	事故
油漆仓库、危废暂存间	/	垂直入渗	二甲苯、乙酸丁酯、非甲烷总烃	二甲苯、乙酸丁酯、非甲烷总烃	事故

5.1.6.2 土壤环境影响预测

1、大气沉降影响预测

根据《环境影响评价技术导则 土壤环境》（HJ 964-2018）附录 E，单位质量土壤中某种物质的增量可用下式计算：

$$\Delta S = n (I_s - L_s - R_s) / (\rho_b \times A \times D)$$

式中： ΔS —单位质量表层土壤中某种物质的增量，g/kg；

I_s ——预测评价范围内单位年份表层土壤中某种物质的输入量，g；

L_s ——预测评价范围内单位年份表层土壤中某种物质经淋溶排出的量，g；

R_s ——预测评价范围内单位年份表层土壤中某种物质经径流排出的量，g；

ρ_b ——表层土壤容重，kg/m³；

A ——预测评价范围，m²；

D ——表层土壤深度，一般取 0.2m，可根据实际情况适当调整；

n ——持续年份，a。

本报告选取二甲苯作为预测因子。本次评价按最不利情况，所有二甲苯均在评价范围内沉降。本次评价按照厂界外延1000m区域作为预测评价范围（合计面积约412.9万m²），预测结果见表5.1-39。

表 5.1-39 污染物大气沉降影响预测结果

持续年份 $n(a)$	表层土壤容重 ρ_b	预测评价范围 A	表层土壤深度 D	背景值 (mg/kg)	输入量 I_s (g/a)	土壤中污染物增量	预测值 (mg/kg)
-------------	-----------------	------------	------------	-------------	-----------------	----------	-------------

	(kg/m ³)	(m ²)	(m)			$\Delta S(\text{mg/kg})$	
二甲苯							
10	1.19	4129000	0.2	0.6×10^{-3}	303000	3.084	3.084
20						6.168	6.168
30						9.252	9.252

注：①土壤容重取表层土壤监测值的均值。②二甲苯背景值未检出，背景值取检出限的一半，即 $0.6 \times 10^{-3} \text{mg/kg}$ 。

根据上述预测分析，在不考虑二甲苯降解的情形下，项目排放的二甲苯沉降入土壤在项目服务 30 年的情形下增量为 **9.252mg/kg**，对照 GB36600 二甲苯（包括邻二甲苯、间二甲苯、对二甲苯）第二类用地筛选值，本项目预测所得叠加值远小于其筛选值。

2、地面漫流途径土壤环境影响分析

事故情况下，废水可能会发生地面漫流，进一步污染土壤，本项目废水主要污染因子为 COD_{Cr} 、SS、氨氮、LAS、石油类、二甲苯、铜、锌、镍等。建设单位应依据相关环保要求，从污染源头和过程控制进行防控。项目所在厂房以及道路地面要求水泥硬化处理，通过厂房阻挡，泄漏产生的地面漫流控制在厂区内，通过采取措施将事故状态下事故废水控制在本项目范围内。

3、垂直入渗途径土壤环境影响分析

本项目参照《石油化工工程防渗技术规范》（GB/T50934-2013）中的要求，根据场地特性和项目特征，制定分区防渗。对于可能发生物料和污染物泄露的地上构筑物采取一级防渗，其他区域按建筑要求做地面处理，防渗材料应与物料或污染物相兼容，其渗透系数应小于等于 $1.0 \times 10^{-7} \text{cm/s}$ ，在全面落实分区防渗措施的情况下，物料或污染物的垂直入渗对土壤影响较小。

5.1.6.3 土壤环境影响评价自查表

表 5.1-40 建设项目土壤环境影响评价自查表

工作内容		完成情况
影响识别	影响类型	污染影响型 <input checked="" type="checkbox"/> ；生态影响型 <input type="checkbox"/> ；两种兼有 <input type="checkbox"/>
	土地利用类型	建设用地 <input checked="" type="checkbox"/> ；农用地 <input type="checkbox"/> ；未利用地 <input type="checkbox"/>
	占地规模	(约 0.087) hm^2
	敏感目标信息	敏感目标（耕地）、方位（E、S、W、N）、距离（160m）
	影响途径	大气沉降 <input checked="" type="checkbox"/> ；地面漫流 <input checked="" type="checkbox"/> ；垂直入渗 <input checked="" type="checkbox"/> ；地下水位 <input type="checkbox"/> ；其他（ <input type="checkbox"/> ）
	全部污染物	二甲苯、乙酸丁酯、颗粒物、非甲烷总烃、 COD_{Cr} 、氨氮、SS、LAS、石油类、二甲苯、总铜、总镍、总锌
	特征因子	二甲苯、总铜、总镍、总锌

	所属土壤环境影响评价项目类别	I 类 <input checked="" type="checkbox"/> ; II 类 <input type="checkbox"/> ; III 类 <input type="checkbox"/> ; IV 类 <input type="checkbox"/>			
	敏感程度	敏感 <input checked="" type="checkbox"/> ; 较敏感 <input type="checkbox"/> ; 不敏感 <input type="checkbox"/>			
评价工作等级		一级 <input checked="" type="checkbox"/> ; 二级 <input type="checkbox"/> ; 三级 <input type="checkbox"/>			
现状调查内容	资料收集	a) <input type="checkbox"/> ; b) <input type="checkbox"/> ; c) <input type="checkbox"/> ; d) <input checked="" type="checkbox"/>			
	理化特性	见表 4.2-13			
	现状监测点位		占地范围内	占地范围外	深度
		表层样点数	2	4	0~0.2m
	柱状样点数	5	0	0~0.5m, 0.5~1.5m, 1.5~3m	
现状监测因子	GB36600-2018 中 45 个基本项目、GB15618-2018 中 8 个基本项目、石油烃(C ₁₀ -C ₄₀)、总铬、锌				
现状评价	评价因子	GB36600-2018 中 45 基本项目、GB15618-2018 中 8 个基本项目、石油烃(C ₁₀ -C ₄₀)、总铬、锌			
	评价标准	GB 15618 <input checked="" type="checkbox"/> ; GB 36600 <input checked="" type="checkbox"/> ; 表 D.1 <input type="checkbox"/> ; 表 D.2 <input type="checkbox"/> ; 其他 (锌、铬:《污染场地风险评估技术导则》(DB33/T892-2013) 表 A.1 中商服及工业用地筛选值)			
	现状评价结论	建设用地土壤可以达到《土壤环境质量 建设用地土壤污染风险管控标准(试行)》(GB36600-2018)筛选值限值要求; 农用地土壤可以达到《土壤环境质量 农用地土壤污染风险管控标准(试行)》(GB15618-2018), 项目所在地土壤现状环境质量较好。			
影响预测	预测因子	二甲苯			
	预测方法	附录 E <input checked="" type="checkbox"/> ; 附录 F <input type="checkbox"/> ; 其他 ()			
	预测分析内容	影响范围 () 影响程度 ()			
	预测结论	达标结论: a) <input checked="" type="checkbox"/> ; b) <input type="checkbox"/> ; c) <input type="checkbox"/> 不达标结论: a) <input type="checkbox"/> ; b) <input type="checkbox"/>			
防治措施	防控措施	土壤环境质量现状保障 <input type="checkbox"/> ; 源头控制 <input checked="" type="checkbox"/> ; 过程防控 <input checked="" type="checkbox"/> ; 其他 ()			
	跟踪监测	监测点数	监测指标	监测频次	
		1	二甲苯、石油烃(C ₁₀ -C ₄₀)、总铜、总镍、总锌	1 次/3 年	
信息公开指标					
评价结论		本项目土壤环境影响可以接受			

5.1.7 环境风险评价

5.1.7.1 风险调查

1、建设项目风险源调查

环境风险调查主要调查本项目的危险物质数量和分布情况, 项目生产工艺特点等内容。

(1) 危险物质

本项目生产过程涉及的危险物质主要为涂装工序使用的油漆、稀释剂和固化剂、清洗剂中所含的二甲苯、乙酸丁酯以及危险废物，具体储存情况见下表。

表 5.1-41 本项目涉及到的危险物质情况

序号	名称	包装	最大储存量 (t)	储存地点
1	油漆 (含二甲苯、乙酸丁酯)	桶装	0.5	油漆仓库
2	稀释剂 (含二甲苯、乙酸丁酯)	桶装	0.5	
3	固化剂 (含二甲苯、乙酸丁酯)	桶装	0.5	
4	清洗剂 (乙酸丁酯)	桶装	0.1	
5	危险废物	桶装、袋装	11.3	危废暂存间

(2) 风险单元及危险物质分布

项目涉及的风险单元主要为涂料仓库、涂装车间、危废暂存间等，相关具体情况统计见风险识别部分。

2、环境敏感目标调查

项目地点位于临海市杜桥镇东海第一大道眼镜创业园 15 幢 1 单元 101-501 室。根据调查，项目所在地附近无饮用水源保护区，也没有自然保护区和珍稀水生生物保护区。

表 5.1-42 风险评价环境敏感点目标

类别	环境敏感特征					
环境空气	厂址周边 500m 范围内人口数			大于 1000 人		
	厂址周边 5km 范围内人口数			大于 1 万人，小于 5 万人		
	大气环境敏感程度 E 值			E1		
地表水	受纳水体					
	序号	受纳水体名称	排放点水域环境功能	24h 内流经范围/km		
	1	百里大河支流	III 类区	其他		
	内陆水体排放点下游 10km 范围内敏感目标					
	序号	敏感目标名称	环境敏感特征	水质目标	与排放点距离/m	
	/	/	/	/	/	
	地表水环境敏感程度 E 值				E2	
地下水	序号	敏感目标名称	环境敏感特征	水质目标	包气带防污性能	与下游厂界距离/m
	/	/	G3	参照执行 III 类	D2	/
	地下水环境敏感程度 E 值				E3	

5.1.7.2 环境风险潜势初判及评价等级判定

1、P 的分级确定

计算所涉及的每种危险物质在厂界内的最大存在总量与其在《建设项目环境

风险评价技术导则》(HJ 169-2018)附录 B 中对应临界量的比值 Q。

当只涉及一种危险物质时,计算该物质的总量与其临界量比值,即为 Q;

当存在多种危险物质时,则按下式计算物质总量与其临界量比值(Q):

$$Q = q_1/Q_1 + q_2/Q_2 + \dots + q_n/Q_n$$

式中: q_1, q_2, \dots, q_n —每种危险物质的最大存在总量, t;

Q_1, Q_2, \dots, Q_n —每种危险物质的临界量, t。

当 $Q < 1$ 时,该项目环境风险潜势为 I。

当 $Q \geq 1$ 时,将 Q 值划分为:(1) $1 \leq Q < 10$; (2) $10 \leq Q < 100$; (3) $Q \geq 100$ 。

根据对照《建设项目环境风险评价技术导则》(HJ 169-2018)附录 B,项目危险物质数量与临界量比值见下表 5.1-43。

表 5.1-43 项目危险物质数量与临界量比值表

序号	物质名称	临界量(t)	单元实际存储量(t)	q/Q
1	二甲苯	10	0.14	0.014
2	乙酸丁酯	10	0.385	0.039
3	危险废物	50	11.3	0.226
4	油类物质	2500	0.36	0.00014
5	合计			0.279

注:乙酸丁酯临界量参考乙酸乙酯数据。

根据以上分析,项目 $Q=0.279 < 1$,故环境风险潜势为 I。

2、评价等级确定

根据《建设项目环境风险评价技术导则》(HJ 169-2018),评价工作等级划分见表 5.1-44。

表 5.1-44 评价工作等级划分

环境风险潜势	IV、IV ⁺	III	II	I
评价工作等级	一	二	三	简单分析

根据以上分析,项目环境风险评价工作等级简单分析即可。

5.1.7.3 环境风险识别

1、物质危险性识别

本项目涉及的危险废物依据导则附录 B 确定。从性质看,项目涉及的危险物质普遍具有易燃、易爆、毒害性等危害特性。项目危险物质主要分布于涂料仓库、危废暂存间、涂装车间等,相关物质的主要理化性质如下:

表 5.1-45 二甲苯 MSDS

标识信息	分子式	C ₃ H ₁₀	分子量	106.07	EC No	203-576-3
	CAS 号	108-38-3	危险性类别	易燃液体, 类别 3; 皮肤腐蚀/刺激, 类别 2; 危害水生环境-急性毒性, 类别 2		
理化性质	外观性状	无色透明液体				
	沸点/°C	139	熔点/°C	-48	溶解性	不溶于水
	相对密度(水=1)	0.87	蒸气相对密度(空气=1)	3.7	爆炸上、下限%	1.1~7
危险性	危险特性: 易燃, 其蒸气与空气可形成爆炸性混合物。遇明火、高热能引起燃烧爆炸。与氧化剂能发生强烈反应。流速过快, 容易产生和积聚静电。其蒸气比空气重, 能在较低处扩散至相当远的地方, 遇明火会引着回燃。					
	灭火方法: 喷水冷却容器, 可能的话将容器从火场移至空旷处。灭火剂: 泡沫、二氧化碳、干粉、砂土。					
毒性与健康危害	健康危害: 吸入该物质可能会引起对健康有害的影响或呼吸道不适。意外食入本品可能对个体健康有害。皮肤直接接触可造成皮肤刺激。通过割伤、擦伤或病变处进入血液, 可能产生全身损伤的有害作用。眼睛直接接触本品可导致暂时不适。					
	毒理资料: LD ₅₀ :5000 mg/kg(经口); LC ₅₀ : 无资料					
	职业接触限值: MAC(mg/m ³): -- TWA(mg/m ³): 50 STEL(mg/m ³): 100					
储运	储存注意事项: 保持容器密闭。储存在干燥、阴凉和通风处。远离热源、火花、明火和热表面。存储于远离不相容材料和食品容器的地方。					
急救	皮肤接触: 脱去被污染的衣着, 用肥皂水和清水彻底冲洗皮肤。					
	眼睛接触: 提起眼睑, 用流动清水或生理盐水冲洗。就医。					
	吸入: 迅速脱离现场至空气新鲜处。保持呼吸道通畅。如呼吸困难, 给输氧。如呼吸停止, 立即进行人工呼吸。就医。					
	食入: 饮足量水, 催吐。就医。					
防护措施	呼吸系统防护: 空气中浓度较高时, 佩戴过滤式防毒面具(半面罩)。紧急事态抢救或撤离时, 建议佩戴空气呼吸器。					
	眼睛防护: 戴化学安全防护眼镜。					
	身体防护: 穿防毒物渗透工作服。					
	手防护: 戴橡胶手套。					
其它: 工作现场禁止吸烟、进食和饮水。工作毕, 淋浴更衣。注意个人清洁卫生。						
泄漏处理	迅速撤离泄漏污染区人员至安全区, 并进行隔离, 严格限制出入。切断火源。建议应急处理人员戴自给正压式呼吸器, 穿消防防护服。尽可能切断泄漏源, 防止进入下水道、排洪沟等限制性空间。小量泄漏: 用活性炭或其它惰性材料吸收。也可以用不燃性分散剂制成的乳液刷洗, 洗液稀释后放入废水系统。大量泄漏: 构筑围堤或挖坑收容; 用泡沫覆盖, 抑制蒸发。用防爆泵转移至槽车或专用收集器内, 回收或运至废物处理场所处置。迅速将被二甲苯污染的土壤收集起来, 转移到安全地带。对污染地带沿地面加强通风, 蒸发残液, 排除蒸气。迅速筑坝, 切断受污染水体的流动, 并用围栏等限制水面二甲苯的扩散。					

表 5.1-46 乙酸丁酯 MSDS

标识信息	分子式	C ₆ H ₁₂ O ₆	分子量	116.16	EC No	204-658-1
	CAS 号	123-86-4	危险性类别	易燃液体, 类别 3		

理化性质	外观性状	清澈无色液体，具有愉快水果香味。				
	沸点℃	126	熔点℃	-78	溶解性	不溶于水
	相对密度(水=1)	0.88	蒸气相对密度(空气=1)	4.0	爆炸上、下限%	1.2~7.6
危险性	危险特性：易燃，其蒸气与空气可形成爆炸性混合物，遇明火、高热可引起燃烧爆炸。与氧化剂能发生强烈反应。其蒸气比空气重，能在较低处扩散到相当远的地方，遇火源会着火回燃。					
	灭火方法：避免用太强烈的水汽灭火，因为它可能会使火苗蔓延分散。灭火介质：干粉、二氧化碳或耐醇泡沫。					
毒性与健康危害	健康危害：吸入蒸汽可能引起瞌睡和头昏眼花，可能伴随嗜睡、警惕性下降、反射作用消失、失去协调性并感到眩晕。吸入该物质可能会引起对健康有害的影响或呼吸道不适。意外食入本品可能对个体健康有害。通过割伤、擦伤或病变处进入血液，可能产生全身损伤的有害作用。眼睛直接接触本品可能导致不适。					
	毒理资料：LD ₅₀ :13100mg/kg(大鼠经口)； LC ₅₀ : 9480mg/m ³ (大鼠经口)					
	职业接触限值：MAC(mg/m ³): -- TWA(mg/m ³): 200 STEL(mg/m ³): 300					
储运	储存注意事项：储存于阴凉、通风的库房。远离火种、热源。库温不宜超过 30℃。保持容器密封。应与氧化剂、酸类、碱类分开存放，切忌混储。采用防爆型照明、通风设施。禁止使用易产生火花的机械设备和工具。储区应备有泄漏应急处理设备和合适的收容材料。					
急救	皮肤接触：脱去被污染的衣着，用肥皂水和清水彻底冲洗皮肤。 眼睛接触：立即提起眼睑，用大量流动清水或生理盐水冲洗至少 15 分钟。就医。 吸入：迅速脱离现场至空气新鲜处。保持呼吸道通畅。如呼吸困难，给输氧。如呼吸停止，立即进行人工呼吸。就医。 食入：饮足量温水，催吐。					
防护措施	工程控制：生产过程密闭，加强通风。 呼吸系统防护：空气中浓度超标时，建议佩戴过滤式防毒面具（半面罩）。紧急事态抢救或撤离时，建议佩戴隔离式呼吸器。 眼睛防护：一般不需要特殊防护，高浓度接触时可戴化学安全防护眼镜。 身体防护：穿阻燃静电防护服和抗静电的防护靴。 手防护：戴化学防护手套。 其他防护：工作现场禁止吸烟、进食和饮水。工作完毕，淋浴更衣。					
泄漏处理	应急处理：迅速撤离泄漏污染区人员至安全区，并进行隔离，严格限制出入。切断火源。建议应急处理人员戴自给正压式呼吸器，穿防毒服。尽可能切断泄漏源。防止流入下水道、排洪沟等限制性空间。 小量泄漏：用活性炭或其它惰性材料吸收。也可以用不燃性分散剂制成的乳液刷洗，洗液稀释后放入废水系统。 大量泄漏：构筑围堤或挖坑收容。用泡沫覆盖，降低蒸气灾害。用防爆泵转移至槽车或专用收集器内，回收或运至废物处理场所处置。					

2、生产过程危险性识别

企业生产过程中危险性主要表现在：

从危险物质进入厂内，其储存和作业是必不可少的，在其储存和作业过程中，主要存在危险性如下：

敏感易燃性：通常能引起危险品易燃爆炸的外界作用有热、机械撞击、磨擦、

冲击波、爆炸波、光、电等。一旦发生上述外界作用，极易产生爆炸事故。

火灾危险：油漆(稀释剂)等易燃物质发生快速燃烧，尤其爆燃时可形成数千温度的高温火球，产生强烈的热辐射，当周围存在可燃物且受到热辐射达到一定强度后，会导致可燃物的自燃，引起连锁反应。同时，爆炸过程产生的飞石、破片等容易造成二次危害。

毒害性：危险物质在燃烧、爆炸时会产生 CO、CO₂ 等有毒或窒息性气体，从而引起人体中毒、窒息。

运输过程因搬运工具不合格、搬运路面不平整以及搬运操作不规范等因素，也极易引起油漆(稀释剂)泄漏遇明火发生火灾乃至爆炸。

在生产中对危险品使用不当，也极易引起泄漏、火灾乃至爆炸。

由于废气处理设施故障而导致废气非正常排放，将污染周围大气环境。

5.1.7.4 环境风险分析

1、生产过程环境风险

(1) 大气污染环境风险

生产过程大气污染环境风险主要体现在两个方面：一是在生产过程中由于操作不当或生产设备泄漏导致化学危险品因挥发而产生废气；二是废气处理设施故障而导致废气非正常排放。企业在生产过程中，涂装工序使用的油性漆（含稀释剂、固化剂）主要含二甲苯、乙酸丁酯，一旦泄漏或非正常排放，将造成车间和周围环境空气污染，并对员工身体健康产生危害。

(2) 水污染事故风险

生产过程中水污染事故风险主要体现在两个方面：一是在生产过程中由于操作不当或生产设备泄漏导致化学危险品泄漏，从而影响地下水或周边地表水体；二是由于废水收集系统出现破损造成废水泄漏，对周边水体造成一定的污染。

(3) 火灾、爆炸环境风险

本项目涂装工序使用的油性漆（含稀释剂、固化剂）含二甲苯、乙酸丁酯，以及机加工过程使用的液压油等为易燃物质，在遇到明火、高热等情况下，可能会发生火灾乃至爆炸。

2、储运过程环境风险

(1) 大气污染环境风险

储运过程大气污染事故风险主要体现在：一是物料运输过程发生泄漏引起大气环境污染。二是物料在储存过程发生泄漏引起大气环境污染。

汽车运输过程有发生交通事故的可能，如撞车、侧翻等，一旦发生此类事故，有可能包装桶盖子被撞开或包装桶被撞破，则有可能导致物料泄漏。厂内储存过程中，包装桶在存放过程有可能因意外而发生破裂导致物料泄漏。物料在储运过程一旦发生泄漏，产生有机废气，影响周边大气环境。

（2）水污染事故风险

运输过程如发生泄漏，则油漆、稀释剂等物料有可能进入事发地附近水体而影响周边水环境。

储存过程如发生泄漏，则油漆、稀释剂等物料有可能流入下水道、附近水体而影响周边水环境。

（3）火灾、爆炸环境风险

本项目物料在运输和储存过程中，油漆、稀释剂等均为易燃物质，一旦泄漏，可能会发生火灾乃至爆炸。

3、伴生/次生环境风险辨识

最危险的伴生/次生污染事故类型主要为泄漏发生后，由于应急预案不到位或未落实，造成物料泄漏，物料挥发产生废气，影响周围大气环境或者物料流失到清下水、雨水系统，从而污染周围水体。

5.1.7.5 环境风险防范及应急要求

1、严格执行有关法律法规和相关规章制度

严格执行《危险化学品安全管理条例》、《危险化学品管理办法》、《使用有毒物品作业场所劳动保护条件》、《常用危险化学品储存通则》（GB15603）、《危险物品运输规则》、《中华人民共和国消防法》、《建筑设计防火规范》、《仓库防火安全管理规则》、《生产设备安全卫生设计总则》等有关法规。各岗位操作人员必须严格遵守厂内制定的相关规章制度，按程序进行操作，尽可能减少因操作失误造成风险事故的概率。

2、贮存场所事故预防措施

（1）贮存要求

①严格按照规划设计布置物料储存区，危险化学品贮存的场所必须是经安

监、公安、消防部门审查批准设置的专门危险化学品库房，易燃品不能露天堆放。防火间距的设置以及消防器材的配备必须通过消防部门审查认可，并设置危险介质浓度报警探头。

②各种化学危险品需储存于阴凉、干燥、通风良好的库房。远离火种、热源。并且与各自相应的禁忌物分开存放。采用防爆型照明、通风设施。禁止使用易产生火花的机械设备和工具。

(2) 管理要求

①贮存危险化学品的仓库管理人员，必须经过专业知识培训，熟悉贮存物品的特性，事故处理办法和防护知识，持上岗证，同时，必须配备相关的个人防护用品。

②贮存的危险化学品必须设有明显的标志，并按国家规定标准控制不同单位面积的最大贮存限量和垛距。

③贮存危险化学品的库房、场所的消防设施、用电设施、防雷防静电设施等必须符合国家规定的安全要求。

④危险化学品出入库必须检查验收登记，贮存期间定期养护，控制好贮存场所的温度和湿度；装卸、搬运时应轻装轻卸，注意自我防护。

⑤要严格遵守化学品有关贮存的安全规定，具体包括《仓库防火安全管理规则》、《建筑设计防火规范》、《易燃易爆化学物品消防安全监督管理办法》等。

(3) 消防措施

根据危险品特性和仓库条件，必须配置相应的消防设备、设施和灭火药剂，如干粉、砂土等，并配备经过培训的兼职和专职的消防人员。贮存化学危险品建筑物内应根据仓库条件安装自动监测和火灾报警系统。

3、物料搬运、装卸过程要求

危险货物运输中，由于经受多次搬运装卸，因温度、压力的变化；重装重卸，操作不当；容器多次回收利用，强度下降，桶盖垫圈失落没有拧紧等原因，均易造成液体滴漏、固体散落，出现不同程度的渗漏，甚至可能引起火灾、爆炸或污染环境等事故。对这类事故应急，按照应急就近的原则，运输操作人员首先采取相应的应急措施，进行渗漏处理，防止危险物质扩散至环境。

4、环保设施事故预防措施

根据《浙江省应急管理厅浙江省生态环境厅关于加强工业企业环保设施安全生产工作的指导意见》（浙应急基础【2022】143号），各工业企业应加强重点环保设施的安全管理，预防和减少安全事故，保障从业人员生命安全。

项目新增的环保设施不得采用国家、地方淘汰的设备、产品和工艺。企业应当委托有相应资质（建设部门核发的综合、行业专项等设计资质）的设计单位对建设项目（含环保设施）进行设计，落实安全生产相关技术要求，自行开展或组织环保和安全生产有关专家参与设计审查，出具审查报告，并按审查意见进行修改完善。施工单位应严格按照设计方案和相关施工技术标准、规范施工。建设项目竣工后，建设单位应当按照法律、法规规定的标准和程序，对环保设施进行验收，确保环保设施符合生态环境和安全生产要求，并形成书面报告。

企业要把环保设施安全落实到生产经营工作全过程各方面，建立环保设施台账和维护管理制度，对环保设施操作、危险作业等相关岗位人员开展安全操作规程、风险管控、应急处置等专项安全培训教育。要依法依规开展环保设施安全风险辨识管控和隐患排查治理，定期进行安全可靠性鉴定，设置必要的安全监测监控系统 and 联锁保护，严格日常安全检查。要严格执行吊装、动火、登高、有限空间、检维修等危险作业审批制度，落实安全隔离措施，实施现场安全监护，配齐应急处置装备，确保环保设施安全、稳定、有效运。

5、洪水、台风等风险防范

由于项目所在地易受台风暴雨的袭击，一旦发生大水灾，可能导致原料、产物等积水浸泡等，造成污染事故。因此在台风、洪水来临之前，密切注意气象预报，搞好防范措施。如将车间电源切断，检查车间各部位是否需要加固，将原料仓库、固废贮存场所用栅板填高以防水淹，从而消除对环境的二次污染。

6、事故应急池

当发生厂区火灾等事故，在消防过程将产生大量消防废水，部分未燃烧液体将混入消防废水中。参照中国石油化工集团公司《水体环境风险防控要点》（试行）（中国石化安环〔2006〕10号）“水体污染防控紧急措施设计导则”：企业应设置能够储存事故排水的储存设施，储存设施包括事故池、事故罐、防火堤内或围堰内区域等。

事故应急池总有效容积： $V_{总} = (V_1 + V_2 - V_3)_{max} + V_4 + V_5$

注： $(V_1+V_2-V_3)_{\max}$ 是指对收集系统范围内不同罐组或装置分别计算 $V_1+V_2-V_3$ ，取其中最大值。

式中：

$V_{\text{总}}$ ——事故缓冲设施总有效容积；

V_1 ——收集系统范围内发生事故的罐组或装置的物料量， m^3 。储存相同物料的罐组按一个最大储罐计，单套装置物料量按存留最大物料量的一台反应器或中间储罐计，事故缓冲设施按一个罐组或单套装置计，末端事故缓冲设施按一个罐组加一套装置计。

V_2 ——发生事故的储罐或装置的消防水量， m^3 ：

$$V_2 = \sum Q_{\text{消}} t_{\text{消}}$$

其中： $Q_{\text{消}}$ ——发生事故的储罐或装置的同时使用的消防设施给水流量， m^3/h ， $t_{\text{消}}$ ——消防设施对应的设计消防历时， h 。

V_3 ——发生事故时可以转输到其他储存或处理设施的物料量， m^3 ；

V_4 ——发生事故时仍必须进入该收集系统的生产废水量， m^3 ；

V_5 ——发生事故时可能进入该收集系统的降雨量， m^3 ；

$$V_5 = 10qF$$

q ——降雨强度， mm ，按平均日降雨量：

$$q = q_a/n$$

q_a ——全年平均降雨量， mm ；

n ——年平均降雨日数；

F ——必须进入事故废水收集系统的雨水汇水面积， hm^2 。

根据现场调查，各项指标的取值如下所示。

(1) $V_1 = 0\text{m}^3$ 。

(2) 根据《消防给水及消防栓系统技术规范》(GB50974-2014)，发生火灾时，室外消防废水产生量为 10L/s ，消防时间按 2h 计，则消防废水产生量约为 72m^3 ，则 $V_2 = 72\text{m}^3$ 。

(3) $V_3 = 0\text{m}^3$ 。

(4) $V_4 = 0\text{m}^3$ 。

(5) $V_5 = 0\text{m}^3$ 。

根据以上计算，事故应急池应不小于 72m^3 。本项目事故应急池依托园区应急池。根据调查，项目所在小微园区设有 1 个 509.22m^3 消防应急池，可满足本项目事故情形下的事故废水的储存。

7、突发环境事件应急预案

根据《企业事业单位突发环境事件应急预案备案管理办法（试行）》（环发〔2015〕4号）的要求，建设单位应根据本项目的特征，编制应急预案上报当地环保部门备案，并定期培训和演练。

5.1.7.6 分析结论

根据环境风险事故分析，项目存在的潜在事故风险主要为危险物质泄漏、废气污染物超标排放等。只要企业加强风险管理，认真落实各项风险防范措施，通过相应的技术手段降低风险发生概率，并在风险事故发生后及时采取风险防范措施及应急预案，将事故风险控制在可以接受的范围内，项目环境事故风险水平不大，是可以接受的。

本项目环境风险简单分析内容见下表 5.1-47。

表 5.1-47 建设项目环境风险简单分析内容表

建设项目名称	台州市高斯眼镜有限公司年产600万副塑料眼镜、100万副金属眼镜技改项目				
建设地点	(浙江)省	(台州)市	()区	()街道	(眼镜创业园)园区
地理坐标	经度	121°32'36.13"	纬度	28°42'44.09"	
主要危险物质及分布	二甲苯、乙酸丁酯、危险废物；油漆仓库、涂装车间、危废暂存间				
环境影响途径及危害后果（大气、地表水、地下水等）	在物料运输、储存、生产中引起泄漏。 由于废气处理设施故障而导致废气非正常排放，污染周围大气环境。 由于废水收集系统出现破损造成废水泄漏，对周边水体造成一定的污染。				
风险防范措施要求	强化风险意识、加强安全管理；做好运输、贮存过程防范；生产过程中做好运行监督检查与维修保养，防祸于未然。具体见防范措施章节。				
填表说明（列出相关信息评价说明）	/				

表 5.1-48 环境风险评价自查表

工作内容		完成情况					
风险调查	危险物质	名称	二甲苯	乙酸丁酯	危废	油类物质	
		存在总量/t	0.14	0.285	11.3	0.36	
	环境敏感性	大气	500m 范围内人口数 大于 1000 人			5km 范围内人口数 大于 1 万人，小于 5 万人	
		每公里管段周边 200m 范围内人口数(最大)				人	

	地表水	地表水功能敏感性	F1 <input type="checkbox"/>	F2 <input type="checkbox"/>	F3 <input type="checkbox"/>
		环境敏感目标分级	S1 <input type="checkbox"/>	S2 <input type="checkbox"/>	S3 <input type="checkbox"/>
	地下水	地下水功能敏感性	G1 <input type="checkbox"/>	G2 <input type="checkbox"/>	G3 <input type="checkbox"/>
		包气带防污性能	D1 <input type="checkbox"/>	D2 <input type="checkbox"/>	D3 <input type="checkbox"/>
物质及工艺系统危险性	Q 值	Q < 1 <input checked="" type="checkbox"/>	1 ≤ Q < 10 <input type="checkbox"/>	10 ≤ Q < 100 <input type="checkbox"/>	Q > 100 <input type="checkbox"/>
	M 值	M1 <input type="checkbox"/>	M2 <input type="checkbox"/>	M3 <input type="checkbox"/>	M4 <input type="checkbox"/>
	P 值	P1 <input type="checkbox"/>	P2 <input type="checkbox"/>	P3 <input type="checkbox"/>	P4 <input type="checkbox"/>
环境敏感程度	大气	E1 <input checked="" type="checkbox"/>	E2 <input type="checkbox"/>	E3 <input type="checkbox"/>	
	地表水	E1 <input type="checkbox"/>	E2 <input checked="" type="checkbox"/>	E3 <input type="checkbox"/>	
	地下水	E1 <input type="checkbox"/>	E2 <input type="checkbox"/>	E3 <input checked="" type="checkbox"/>	
环境风险潜势	IV ⁺ <input type="checkbox"/>	IV <input type="checkbox"/>	III <input type="checkbox"/>	II <input type="checkbox"/>	I <input checked="" type="checkbox"/>
评价等级	一级 <input type="checkbox"/>	二级 <input type="checkbox"/>	三级 <input type="checkbox"/>	简单分析 <input checked="" type="checkbox"/>	
风险识别	物质危险性	有毒有害 <input checked="" type="checkbox"/>		易燃易爆 <input checked="" type="checkbox"/>	
	环境风险类型	泄漏 <input checked="" type="checkbox"/>		火灾、爆炸引发伴生/次生污染物排放 <input checked="" type="checkbox"/>	
	影响途径	大气 <input checked="" type="checkbox"/>	地表水 <input checked="" type="checkbox"/>	地下水 <input checked="" type="checkbox"/>	
事故情形分析	源强设定方法	计算法 <input type="checkbox"/>	经验估算法 <input type="checkbox"/>	其他估算法 <input type="checkbox"/>	
风险预测与评价	大气	预测模型	SLAB <input type="checkbox"/>	AFTOX <input type="checkbox"/>	其他 <input type="checkbox"/>
		预测结果	大气毒性终点浓度-1 最大影响范围 m		
	大气毒性终点浓度-2 最大影响范围 m				
	地表水	最近环境敏感目标，到达时间 h			
	地下水	下游厂区边界到达时间 d			
最近环境敏感目标，到达时间 d					
重点风险防范措施	具体见“事故风险防范措施”				
评价结论与建议	在落实各项环保措施和本评价所列是环境风险防范措施，加强风险管理的条件下，项目的环境风险是可防可控的，环境风险可以接受。				
注：“□”为勾选项，“”为填写项。					

5.1.8 生态环境影响评价

项目选址于台州市临海市杜桥镇东海第一大道眼镜创业园 15 幢 1 单元 101-501 室，周围的环境现状主要以工业企业和道路为主，南侧、西侧和北侧有农用地，栽培作物类型主要为农田作物和蔬菜作物等，农田种植以大（小）麦、玉米、薯类、豆类、油菜为主。

项目所在地周围无饮用水源保护区、无地下水出口，也无大面积自然植被群落及珍稀动植物资源等。

项目拟建地用地性质为工业用地，不存在土地征用对生态的破坏，其影响主要是项目生产过程中产生的污染物对生态环境的影响。

根据分析，项目废水经园区污水处理站预处理达标后排入临海南洋第二污水处理厂处理，因此在正常生产时，对周边生态环境影响不大。

项目企业在保证废气处理设施正常运行的情况下，本项目排放的废气对周边植被影响不大，不会影响周边生态环境。

厂区建设规范化的危险废物暂存场所和固废堆放场所，项目固废均得到妥善处理，不对外排放，因此不会影响周边生态环境。

5.2 退役期影响预测与评价

1、生产线退役环境影响分析

项目退役后，生产线将完全停止生产，因此将不再产生废水、废气、废渣和设备噪声等环境污染物。退役后的公用设施可能仍会为下一个项目运转，该公用设施产生的“三废”也应处理达标后方可排放。

对尚未用完的原料必须经妥善包装后由原料生产厂家回收或外售，不得随意倾倒，对固废中有回收价值的固废应综合利用，不可排入外环境中。

2、设备退役环境影响分析

项目退役后遗留的设备不含放射性、易腐蚀或剧毒性物质，但会有原辅料等残馀物遗留在上面，因此，设备应经处理干净后方可进行拆除，处理物应按三废相关要求进行处理。对于一些届时落后和应淘汰设备应拆除，设备的主要材料为金属，对废弃设备材料作拆除回收利用。

3、厂房退役环境影响分析

本项目退役后，遗留的厂房可作其它用途或拆除重建，废弃的建筑废渣可作填埋材料进行综合利用。采取上述处理方法后，本项目退役后对环境基本无影响。同时，要求企业退役期委托有资质单位对厂区土壤进行监测，如出现超标现象，应由建设单位负责土壤修复工作。

6 环境保护措施及其经济、技术论证

6.1 营运期污染防治措施

6.1.1 废气污染防治措施及可行性分析

6.1.1.1 废气污染防治措施

项目废气收集和治理措施见表 6.1-1。

表 6.1-1 项目废气处理措施情况表

排气筒序号	污染物名称	产生工序		污染因子	收集方式	污染治理措施	风量/ (m ³ /h)	排气筒高度 (m)	收集效率	治理效率
DA001	注塑废气	注塑		非甲烷总烃	集气罩收集	/	6000	20	80%	/
DA002	磨水口废气	磨水口		颗粒物	集气罩收集	布袋除尘器	5000	20	80%	80%
DA003	拉砂废气	塑料架拉砂		颗粒物	设备自带收集器	自带除尘装置(水过滤+过滤棉)	5000	20	90%	90%
DA004	油性漆涂装 废气、喷枪清 洗废气	5层 涂装 车间	调漆	漆雾、二甲 苯、乙酸丁 酯、非甲烷总 烃	密闭，经室内风机 收集	水帘(除漆雾)+水喷 淋+干式过滤器+过滤 棉+活性炭吸附脱附+ 催化燃烧净化设施	40000	20	95%	活性炭治 理效率 85%、催化 燃烧处理 效率 95%、 除漆雾 99.6%
			喷漆、喷 枪清洗		经喷漆台管道收集					
			晾干		密闭，经室内风机 收集					
DA005	水性漆涂装 废气	5层 涂装 车间	调漆、喷 漆	漆雾、非甲烷 总烃	密闭喷漆车间、经 喷漆台管道收集	水帘(除漆雾)+两级 水喷淋	18000	20	95%	除漆雾 90%，除有 机废气 75%
			晾干		密闭，经室内风机 收集					
DA006	割片废气	割片		颗粒物	集气罩收集	布袋除尘器	2000	20	80%	80%
DA007	抛光废气	金属架抛光		颗粒物	设备自带收集器	自带除尘装置(水过滤+过滤棉)	2000	20	80%	80%

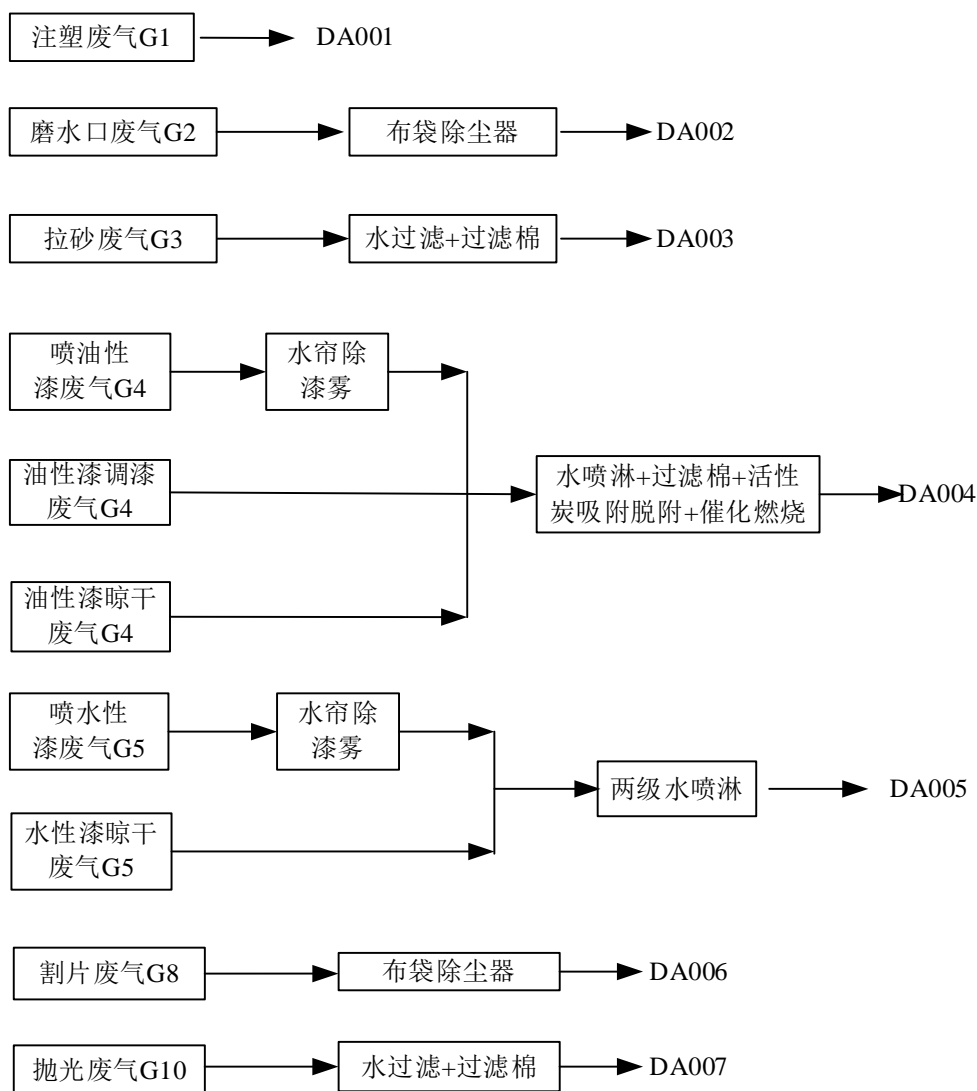


图 6.1-1 项目废气处理工艺流程图

6.1.1.2 项目废气处理可行性分析

1、布袋除尘器除尘可行性分析

袋式除尘器是一种干式滤尘装置，它适用于捕集细小、干燥、非纤维性粉尘。具有以下优点：①带式除尘器对净化含微米或亚微米数量级的粉尘粒子的气体效率较高，一般可达到 99%；②含尘气体浓度在相当大的范围内变化对带式除尘器的除尘效率和阻力影响不大；③布袋除尘器可做成小型的，安装在散尘设备上或散尘设备附近，这种小巧、灵活的带式除尘器特别适用于分散尘源的除尘。本项目产生的粉尘主要为细小塑料、纤维尘，粒径较小，因此袋式除尘器比较适合对本项目含尘废气的处理。

2、涂装废气处理可行性分析

(1)工艺比较

有机废气根据排放浓度和废气量的不同，采用的治理工艺也各不相同，常用的方法有：冷凝回收、吸收、燃烧、催化、吸附等，几种处理工艺比较见表 6.1-2。

表 6.1-2 有机废气治理工艺比较

工艺	吸附脱附-催化燃烧法	吸附-蒸汽回收法	活性炭吸附法	催化燃烧法	直接燃烧法
净化原理	吸附脱附-催化氧化反应	吸附再生利用	吸附	催化氧化反应	高温燃烧
工作温度	常温吸附催化氧化 <300°C	吸附常温脱附>120°C 回收<20°C	常温	<400°C	>800°C
适用废气	低浓度大风量	低浓度大风量	低浓度小风量	高浓度小风量	高浓度小风量
运行成本	低	较高	高	中	很高
设备投资	中	中	低	高	高
应用情况	成熟工艺应用多	成熟工艺现在应用少	成熟工艺应用较多	成熟工艺应用较多	国外较多国内极少
存在问题	设备体积较大	回收率低、回收物难处置、二次污染	能耗大、活性炭耗量极大、存在二次污染	能耗较大、要求污染源稳定	能耗很大

有机废气净化处理方法目前比较广泛使用的有吸附脱附-催化燃烧法、吸附-蒸汽回收法、直接燃烧法、催化燃烧法和活性炭吸附等五种不同的方法。结合项目有机废气产生浓度、产生量等情况，企业选用活性炭吸附-催化燃烧法。

(2) 本项目处理工艺及原理

① 处理工艺

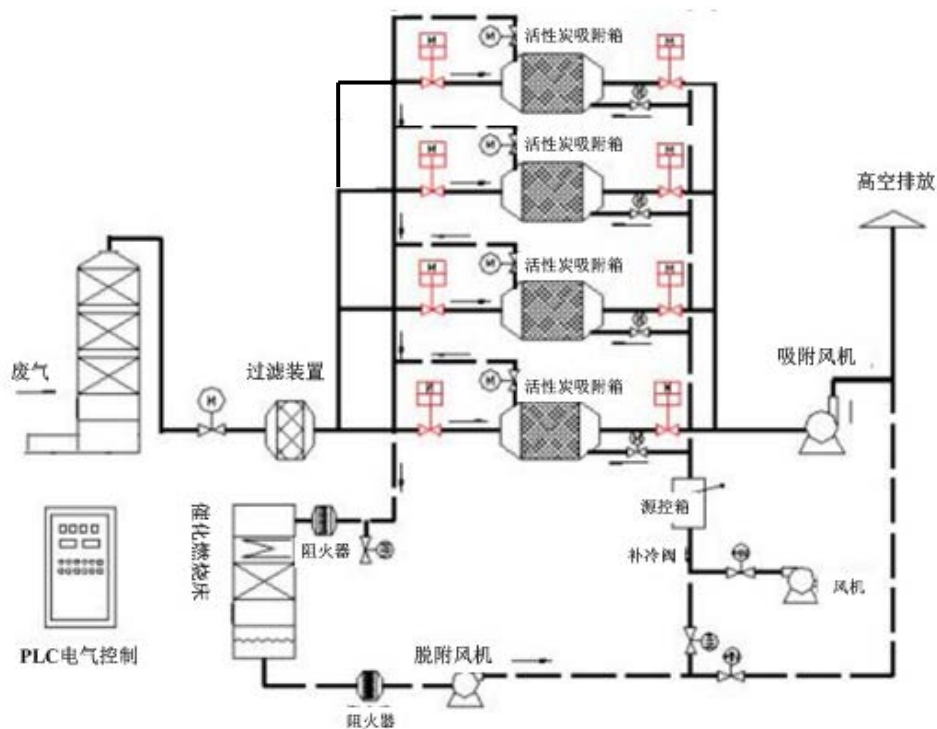


图 6.1-2 处理工艺

②工作原理

设备运行时，3 个吸附箱同时使用，1 个吸附箱在线脱附。含有机物的废气经风机的作用，经过活性炭吸附层，有机物质被活性炭特有的作用力截留在其内部，洁净气体排出；经过一段时间后，活性炭达到饱和状态时，停止吸附，此时有机物已被浓缩在活性炭内。

催化净化装置内设加热室，启动加热装置，进入内部循环，当热气源达到有机物的沸点时，有机物从活性炭内跑出来，进入催化室进行催化分解成 CO_2 和 H_2O ，同时释放出能量。利用释放出的能量再进入吸附床脱附时，此时加热装置完全停止工作，有机废气在催化燃烧室内维持自燃，尾气再生，循环进行，直至有机物完全从活性炭内部分离，至催化室分解。活性炭得到了再生，有机物得到催化分解处理，项目吸附浓缩比为 10.4:1。

③活性吸附装置设计、管理要求

废气设计单位应严格按照《大气污染治理工程技术导则》（HJ 2000-2010）、《吸附法工业有机废气治理工程技术规范》（HJ 2026-2013）等相关标准进行设计。涉及采用活性炭吸附处理有机废气的处理设施为保障吸附效果，应优先采用碘值高于 800mg/g 的颗粒状活性炭，或者选择与碘值 800mg/g 颗粒状活性炭吸附效率相当的蜂窝状活性炭。采用颗粒状吸附剂时，气体流速宜低于 0.6m/s ；采用蜂窝状吸附剂时，气体流速宜低于 1.2m/s 。活性炭装填厚度需保障停留时间满足设计要求。

1)活性炭装填量

本项目油性漆涂装废气采用“水喷淋+干式过滤器+活性炭吸附脱附+催化燃烧”进行处理。根据废气处理方案，设计风量为 $40000\text{m}^3/\text{h}$ ，VOCs 初始浓度约 $104\text{mg}/\text{m}^3$ ，配套 4 个活性炭吸附箱，单个外形箱体尺寸 L2000（内 1800） \times W1900（内 1700） \times H1330mm，单个箱体活性炭初装量约 0.9t（箱内活性炭装填量约 2m^3 ，采用抽屉式结构分层间隔摆放，活性炭容重为 $400\text{-}450\text{kg}/\text{m}^3$ ，折重约 0.9 吨），则项目吸附箱活性炭装填量共计为 3.6 吨。项目采用蜂窝活性炭，活性炭吸附箱空速约 0.905m/s ，能够满足 HJ2026 中的相关要求。

2)活性炭更换周期

当吸附箱达到饱和状态后停止吸附，然后通过 PLC 自动控制启动催化床对

饱和吸附箱进出脱附操作，根据项目喷漆工序的生产节拍、油漆用量和吸附箱活性炭填装量，理论上达到饱和状态约 200h，为获得更好的吸附效果，要求企业 40~60h（约 5~8d）左右脱附一次。根据工程经验，采用活性炭吸附工艺并配有脱附再生系统，活性炭一般可以使用 8000h 左右。项目年运行时基数为 2400h，理论上蜂窝活性炭可使用 3 年，保守起见环评要求企业在正常工况下每 2 年对箱体活性炭进行整体更换。

④脱附管理要求

脱附过程：脱附时先将备用吸附器的进出气阀门打开，同时关闭需要脱附的吸附器进出气阀门，打开需要再生吸附器的脱附阀门。启动催化燃烧器，（首先启动加热管，当预热室温度达设计温度时，启动脱附风机。将预热室加热的热气流对需要再生的活性炭吸附器进行解吸脱附，有机物从活性炭上脱附下来。在脱附过程中，有机废气已被浓缩，浓度较原来提高十倍，达 2000ppm 以上，浓缩废气送到催化燃烧装置，最后分解为 CO₂ 与 H₂O 排出。

根据《吸附法工业有机废气治理工程技术规范》(HJ2026-2013)中要求，当使用热空气脱附再生时，对于活性炭和活性炭纤维吸附剂，热气流温度应低于 120℃，含有酮类等易燃气体时，不得采用热空气脱附再生，脱附后气流中的有机物浓度应严格控制在其爆炸极限下限的 25% 以下。

⑤催化燃烧管理要求

根据《催化燃烧法工业有机废气治理工程技术规范》(HJ 2027-2013)中要求，进入催化燃烧装置的废气中有机物的浓度应低于其爆炸极限下限的 25%，颗粒物浓度应低于 10mg/m³，废气温度不得高于 400℃，催化剂的工作温度应低于 700℃，催化燃烧装置设计空速应大于 10000h⁻¹，但不应高于 40000h⁻¹。

(3)水性漆涂装废气处理工艺

本项目水性漆采用二级水喷淋进行处理，根据《浙江省工业涂装工序挥发性有机物污染防治可行技术指南》中“水喷淋吸收技术适用于水性涂料工艺废气的治理”，故采用二级水喷淋处理水性漆是可行的。

根据上述废气设计方案，“活性炭吸附装置”处理效率可达 85% 以上，催化燃烧对有机废气的去除效率在 95% 以上，“两级水喷淋装置”处理效率可达 75% 以上，《浙江省“十四五”挥发性有机物综合治理方案》中“化工、工业涂装、包

装印刷、合成革等行业的 VOCs 综合去除效率达到 60% 以上”要求。本项目调漆间、喷漆房、晾干房进行密闭设置，形成负压收集废气，满足《浙江省“十四五”挥发性有机物综合治理方案》中“生产应优先采用密闭设备、在密闭空间中操作或采用全密闭集气罩收集方式，原则上应保持微负压状态”要求。同时根据《浙江省工业涂装工序挥发性有机物污染防治可行技术指南》中要求，本项目油性漆废气采用“水喷淋+干式过滤器+活性炭吸附脱附+催化燃烧”处理工艺，水性漆废气采用“两级水喷淋”处理工艺属于可行技术。

3、排气筒达标性分析

本项目各废气污染物有组织排放参数与相应标准对比见表 6.1-3。

表 6.1-3 废气污染物有组织排放参数与相应标准对比表

排气筒	废气		排放速率 (kg/h)		排放浓度 (mg/m ³)		标准
	种类		标准值	本项目	标准值	本项目	
DA002	磨水口 废气	粉尘	5.9	0.02	120	4.0	《大气污染物综合排放标准》 (GB16297-1996)
DA003	拉砂废 气尘	粉尘	/	0.010	30	2.0	《工业涂装工序 大气污染物排放 标准》 (DB33/2146-2018) 排放限值
DA004	油性漆 涂装废 气*	苯系物 (二甲苯)	/	0.402	40	10.05	《工业涂装工序 大气污染物排放 标准》 (DB33/2146-2018) 排放限值
		乙酸酯类 (乙酸丁酯)	/	0.828	60	20.70	
		非甲烷总烃	/	2.186	80	54.65	
		漆雾	/	0.011	30	0.28	
DA005	水性漆 涂装废 气	非甲烷总烃	/	0.226	80	12.534	
		漆雾	/	0.163	30	9.057	
DA006	割片废气		5.9	0.028	120	14	《大气污染物综合排放标准》 (GB16297-1996)
DA007	抛光废气		5.9	0.004	120	2.0	《大气污染物综合排放标准》 (GB16297-1996)

*注：本项目苯系物为二甲苯，乙酸酯类为乙酸丁酯；DA004 中非甲烷总烃用以表征挥发性有机物(VOCs)，包括二甲苯、乙酸丁酯和其他挥发性有机物。

从上表可以看出，本项目磨水口废气、割片废气、抛光废气经处理后颗粒物的排放速率和排放浓度均能满足《大气污染物综合排放标准》(GB16297-1996)

中的二级要求，可以做到达标排放；油性漆涂装废气和水性漆涂装废气经处理后二甲苯、非甲烷总烃、乙酸丁酯、颗粒物最大排放浓度能够满足《工业涂装工序大气污染物排放标准》（DB33/2146-2018）中标准，拉砂废气经水过滤+过滤棉除尘后排放满足《工业涂装工序大气污染物排放标准》（DB33/2146-2018）中标准。项目废气经相应治理措施处理后可以达标排放。

6.1.2 废水污染防治措施及可行性分析

项目注塑冷却水循环使用不外排；抛光除尘废水、拉砂除尘废水分别经沉淀后循环使用，不外排；塑料眼镜超声波清洗废水、冲洗废水、油性漆废气处理废水、水性漆废气处理废水收集后纳入园区污水站处理达标后纳管排放；金属眼镜超声波清洗废水、金属眼镜冲洗废水单独收集后纳入园区污水站处理达标后纳管排放，其中总镍经园区污水站处理达第一类污染物最高允许排放浓度，即 1.0mg/L；项目生活污水经园区化粪池处理后纳管排放，项目废水最终由临海市南洋第二污水处理厂处理达《城镇污水处理厂主要水污染物排放标准》（DB33/2169-2018）中表 1 标准和《城镇污水处理厂污染物排放标准》（GB18918-2002）一级 A 标准后外排。企业污水处理工艺见下图。

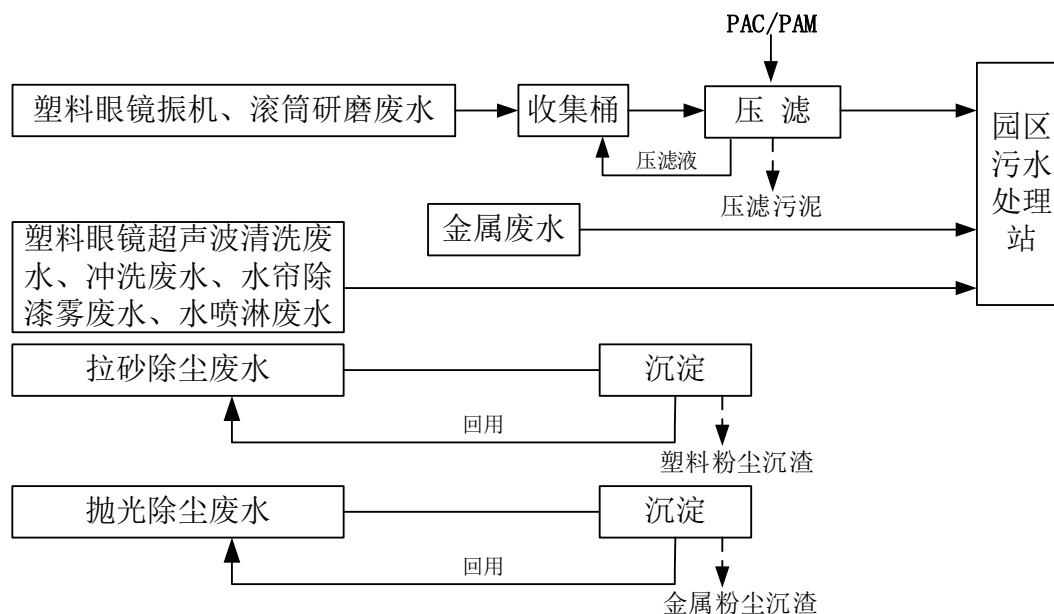


图 6.1-3 企业污水处理工艺流程图

(1) 杜桥眼镜创业园污水处理站概况

杜桥镇眼镜小微企业创新创业园污水处理站项目已通过环保审批（审批文号：台环建（临）（2021）83号），于2022年2月25日竣工，并于3月-5月期

间进行调试，2022 年 7 月 18 日取得排污许可证，后期正常运行，并于 2022 年 9 月通过了竣工环保验收。园污水处理站设计处理规模共 850t/d（其中塑料振机滚筒废水 500t/d，金属废水 50t/d，其他生产废水 300t/d），根据眼镜行业废水特征，废水分质分类收集，可分 3 类输送，分别为塑料振机滚筒研磨废水输送管、金属废水输送管及其他生产废水输送管。入园企业生产废水分别经过分类收集后，分类排入园区污水处理站；塑料振机滚筒研磨废水压滤后排入园区污水站，纳管排放；金属废水采用“二级混凝沉淀”预处理，其他生产废水经混凝气浮预处理后，该两股废水再通过“混凝调节+水解酸化+生物接触氧化+二沉池”处理达标后纳管排放。园区污水处理站处理工艺如下图 6.1-4。

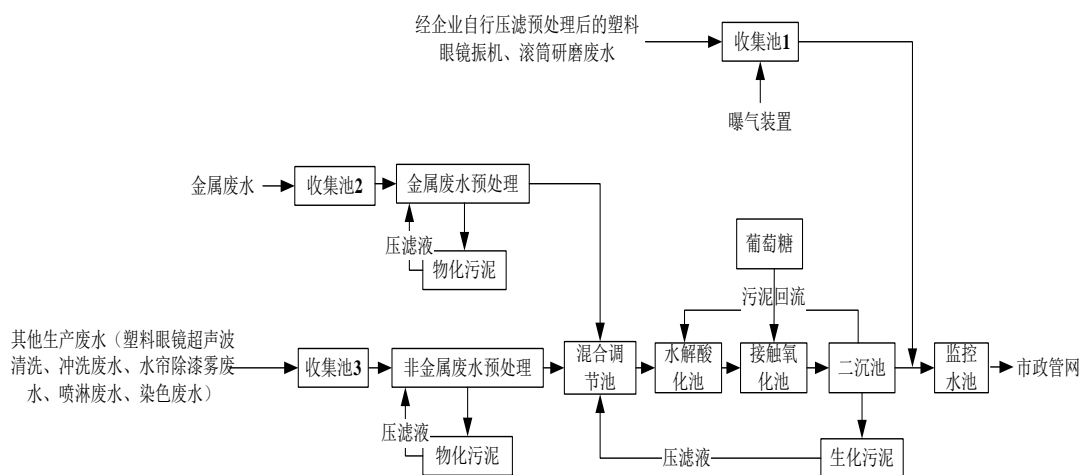


图 6.1-4 杜桥眼镜创业园区污水处理站处理工艺流程图

根据园区验收报告，其标排口出水水质见表 6.1-4。

表 6.1-4 园区污水处理站出水水质一览表 单位：mg/L（pH 为无量纲）

排放口	污染因子	日均排放浓度值		排放限值	达标情况
		2022-8-29	2022-8-30		
镍预处理排放口	镍	0.432	0.497	1	达标
标排口	化学需氧量	78	81	500	达标
	悬浮物	20	19	400	达标
	氨氮	0.059	0.083	35	达标
	pH 值	7.0-7.1	7.0-7.1	6-9	达标
	总磷	0.058	0.085	8	达标
	阴离子表面活性剂	<0.05	<0.05	20	达标
	石油类	0.10	0.11	20	达标
	五日生化需氧量	18.5	18.0	300	达标
	镍	<0.05	<0.05	1	达标
	铜	<0.05	<0.05	2	达标
	锌	<0.05	<0.05	5	达标
总氮	3.16	6.43	70	达标	

根据杜桥眼镜创业园区污水处理站验收监测结果，园区污水处理站废水镍预处理排放口和标排口镍的浓度符合《污水综合排放标准》（GB8978-1996）中表 1 中第一类污染物浓度控制限值；标排口化学需氧量、悬浮物、pH 值、阴离子表面活性剂、石油类、五日生化需氧量、铜、锌的浓度符合《污水综合排放标准》（GB8978-1996）中三级标准；氨氮、总磷的浓度符合《工业企业废水氮、磷污染物间接排放限值》（DB33/887-2013）的标准要求；总氮的浓度符合《污水排入城镇下水道水质标准》（GB/T 31962-2015）的标准要求。

（2）依托可行性分析

本项目各股生产废水产生浓度均满足杜桥眼镜创业园区污水处理站进水水质要求。根据入园确认表，塑料振机滚筒废水尚有 80049.6t/a 的余量，金属废水尚有 6249.04t/a 的余量，其他生产废水尚有 14366.14t/a 的余量，因此杜桥眼镜创业园区污水处理站能接纳本项目废水；此外根据杜桥眼镜创业园区污水处理站验收监测结果，其废水处理能力正常。综上，本项目排放的生产废水水质满足杜桥眼镜创业园污水处理站进水水质要求，占园区污水站处理量较小，因此本项目废水依托杜桥眼镜创业园区污水处理站处理可行。

6.1.3 噪声污染防治措施

1、设备选型时，选用噪声声功率级较低的先进的生产设备，对生产设备进行正确的安装；同时加强日常管理和维修，确保设备在正常情况下运行。

2、风机等为空气动力型发声，应选用低噪声轴流风机，采用软连接，穿越墙壁的孔洞用不燃材料填实，做好风机排风管的阻尼包扎工作。

3、在设备、管道设计中，注意防振、防冲击以减轻振动噪声，并注意改善气体输送时流场状况，以减少空气动力噪声。

6.1.4 固废污染防治措施

6.1.4.1 固体废物收集和贮存场所（设施）污染防治措施

1、危险废物的收集、贮存

（1）危险废物的收集

危险废物要根据其成分，用符合国家标准的专门容器分类收集。装运危险废物的容器应根据危险废物的不同特性而设计，不易破损、变形、老化，能有效防止渗漏、扩散。装有危险废物的容器必须贴有标签，在标签上详细表明危险废物

的名称、质量、成分、特性以及发生泄漏、扩散、污染事故时的应急措施和补救方法。

盛装危险废物的容器装置可以是钢桶、钢罐或塑料制品，但必须符合以下要求：

①要有符合要求的包装容器、运输工具、收集人员的个人防护设备。

②危险废物收集容器应在醒目位置贴有危险废物标签，在收集场所醒目的地方设置危险废物警告标识。

③危险废物标签应表明下述信息：主要成分或商品名称、数量、物理形态、危险类别、安全措施以及危险废物产生车间的名称、联系人、联系电话，以及发生泄漏、扩散、污染事故时的应急措施（注明紧急电话）。

④液体和半固体的危险废物应使用密闭防渗漏的容器盛装，固态危险废物应采用防扬散的包装或容器盛装。

⑤危险废物应按规定或下列方式分类分别包装：易燃性液体，易燃性固体，可燃性液体，腐蚀性物质（酸、碱等），特殊毒性物质，氧化物，有机过氧化物。

（2）危废暂存场地建设要求

①库房内部各类危废划区堆放；同时应建有堵截泄漏的裙脚；地面与裙脚要用坚固防渗的材料建造；应有隔离设施、报警装置和防风、防晒、防雨设施。

②各类危废干湿分区，不同化学属性的固废间采用实体墙隔离，不同种类危废存放区域贴/挂标示标牌。

③干区进行地面硬化；湿区地面进行防腐、防渗处理，参照 GB18597-2023《危险废物贮存污染控制标准》相关要求，基础防渗层为黏土层时，其厚度应达 1m 以上，渗透系数应小于 10^{-7} cm/s；基础防渗层亦可用厚度 2mm 以上的高密度聚乙烯和其他人工防渗材料组成，渗透系数应小于 10^{-10} cm/s。

④湿区出入口设置围挡，内部地面四周设渗滤液收集沟并汇流于一处收集槽，内置空桶，用于收集日常产生的少量渗滤液，收集后做危废处置。

⑤暂存区外围周边贴挂明显的标示标牌，注明主要暂存危废的种类、数量、危废编号等信息。

⑥合理选择危废包装物。危废贮存容器、材质满足相应的强度要求，日常确保完好无损；盛装液体废物的桶开孔直径应不超过 70mm，并有放气孔。

（3）危险废物贮存场所（设施）基本情况汇总

表 6.1-5 项目危险废物贮存场所基本情况汇总

序号	贮存场所名称	危险废物名称	危险废物类别	废物代码	位置	占地面积	贮存方式	产生量(t/a)	贮存能力(t)	贮存能力占地面积(m ²)	贮存周期
1	危废间	油性漆漆渣	HW12	900-252-12	5F	25 m ² , 分类 收集 分区 堆放	袋装	19.68	4	4.0	<60d
2		水性漆漆渣	HW12	900-252-12			袋装	10.672	2	2.0	<60d
3		涂装废气废过滤棉	HW49	900-041-49			袋装	2.0	0.4	2.0	<60d
4		废活性炭	HW49	900-039-49			袋装	1.8	3.6	8.0	每年
5		废催化剂	HW49	900-041-49			袋装	0.05	0.05	0.5	每年
6		废包装桶	HW49	900-041-49			扎捆	0.722	0.05	2.0	<60d
7		废水性漆包装桶	HW49	900-041-49			扎捆	0.38	0.05	2.0	<60d
8		废抹布及废手套	HW49	900-041-49			袋装	0.1	0.1	0.5	每年
9		废液压油	HW08	900-218-08			桶装	1.0	1.0	1.5	每年
10		废液压油桶	HW08	900-249-08			扎捆	0.1	0.05	2.0	<60d

注：贮存能力占地面积(m²)=贮存能力/密度/1m*(1.2~2)。其中1m指的是堆放高度，(1.2~2)为袋与袋或者桶与桶之间的堆放间隙系数。

根据上述计算，本项目配套所需要的危废暂存场所为约24.5平方米，企业拟配套建设危废暂存场所占地面积为25平方米，可以满足要求。

2、一般固废收集、贮存要求

一般固废堆场的建设需满足防渗漏、防雨淋、防扬尘等环境保护要求，一般固废在日常管理中需遵循《中华人民共和国固体废物污染环境防治法》（2020 年 4 月 29 日修订），向所在地生态环境主管部门提供工业固体废物的种类、数量、流向、贮存、利用、处置等有关资料，以及减少工业固体废物产生、促进综合利用的具体措施。

6.1.4.2 运输过程污染防治措施

项目危险废物运输方式为汽车运输，危险废物运输应由具有从事危险废物运输经营许可性的运输单位完成，运输过程严格按照 HJ2025-2012《危险废物收集贮存 运输技术规范》进行。具体运输要求如下：

1、运输危险废物的车辆必须严格交通、消防、治安等法规并控制车速，保持与前车的距离，严禁违章超车，确保行车安全；装载危废的车辆不得在居民集聚区、行人稠密地段、风景游览区停车；

2、运输危险废物必须配备随车人员在途中经常检查，不得搭乘无关人员，车上人员严禁吸烟；

3、根据车上废物性质，采取遮阳、控温、防火、防爆、防震、防水、防冻等措施；

4、危险废物随车人员不得擅自改变作业计划，严禁擅自拼装、超载。危险废物运输应优先安排；

5、危险废物装卸作业必须严格遵守操作规程，轻装、轻卸，严禁摔碰、撞击、重压、倒置。

6.1.4.3 固废的处置

根据环发〔2001〕199 号《危险废物污染防治技术政策》，国家技术政策的总原则是危险废物的减量化、资源化和无害化。即首先通过清洁生产减少废弃物的产生，在无法减量化的情况下优先进行废物资源化利用，最终对不可利用废物进行无害化处置。项目实施后，企业需按照这一技术政策要求进一步完善固废处置措施，具体要求如下：

1、危险废物

根据《国家危险废物名录（2021 年版）》，项目产生的危险废物应委托有

危废处置资质的单位统一安全处置，在未落实处置前，企业在车间内按危废贮存要求妥善保管、封存，并做好相应场所的防渗、防漏工作。

2、一般固废

项目产生的一般工业固废，需委托外运综合处置，在未落实处置前，企业在厂区内应根据固废种类的不同，合理选择暂存场所，妥善保管。

3、生活垃圾

项目员工日常生活办公产生的生活垃圾由环卫部门统一清运卫生填埋处理。

6.1.4.4 日常管理

项目固废处置时，尽可能采用减量化、资源化利用措施。委托处置的应与处置单位签订委托处理合同，报环保主管部门备案。危险废物转移需执行报批和转移联单制度。各固废在外运处置前，须在厂内安全暂存，确保固废不产生二次污染。

1、要求企业履行申报的登记制度、建立危废管理台账制度，每种危废一本；及时登记各种危废的产生、转移、处置情况，台账至少保存 3 年。

2、严格落实危险废物台账管理制度，不同种类危废分别建立台账。认真登记各类危废的产生、贮存、转移量。

3、根据《浙江省危险废物交换和转移方法》（浙环发〔2001〕113 号）和《浙江省危险废物经营许可证管理暂行办法》（浙环发〔2001〕183 号），应将危险废物处置办法报请环保行政管理部门批准后方可实施，禁止私自处置危险废物。对危险废物的转移运输应按《危险废物转移联单管理办法》的规定报批危险废物转移计划，填写好转运联单，并必须交由有资质的单位承运。做好外运处置废弃物的运输登记，认真填写危险废物转移联单（每种废物填写一份联单），并加盖公司公章，经运输单位核实验收签字后，将联单第一联副联自留存档，将联单第二联交移出地环境保护行政主管部门，第三联及其余联交付运输单位，随危险废物转移运行。将第四联交接受单位，第五联交接受地环保局。

4、运输过程应由具有从事危险废物运输经营许可证的运输单位完成，并严格按照 HJ2025-2012《危险废物收集 贮存 运输技术规范》进行。

6.1.5 地下水污染防治措施

1、防治原则

依据《地下工程防水技术规范》(GB50108—2008)的要求,地下水污染防治措施按照“源头控制、末端防治、污染监控、应急响应”相结合的原则,从污染物的产生、入渗、扩散、应急响应全阶段进行控制。

(1) 源头控制措施

主要包括在工艺、管道、设备、污水储存及处理构筑物采取相应措施,防止和降低污染物跑、冒、滴、漏,将污染物泄漏的环境风险事故降到最低程度;管线敷设尽量采用“可视化”原则,即管道尽可能地上或架空敷设,做到污染物“早发现、早处理”,减少由于埋地管道泄漏而造成的地下水污染。

(2) 末端控制措施

主要包括污染区地面的防渗措施和泄漏、渗漏污染物收集措施,即在污染区地面进行防渗处理,防止洒落地面的污染物渗入地下,并把滞留在地面的污染物收集起来,集中送至园区污水处理站处理;末端控制采取分区防渗,重点污染防治区、一般污染防治区和非污染防治区防渗措施有区别的防渗原则。

(3) 污染监控体系

实施覆盖生产区的地下水污染监控系统,包括建立完善的监测制度、配备检测仪器和设备、科学、合理设置地下水污染监控井,及时发现污染、及时控制。

(4) 应急响应措施

包括一旦发现地下水污染事故,立即启动应急预案、采取应急措施控制地下水污染,并使污染得到治理。

2、防渗方案及设计

(1) 防渗区域划分及防渗要求

根据可能泄漏至地面区域污染物的性质和生产单元的构筑方式,将车间划分为非污染防治区、一般污染防治区和重点污染防治区。

非污染防治区:指不会对地下水环境造成污染的区域。

一般污染防治区:污染地下水环境的物料泄漏容易及时发现和处理的区域。

一般污染区防渗要求:操作条件下的单位面积渗透量不大于厚度为 1m 粘土层(渗透系数 $\leq 10^{-7}$ cm/s),或 2mm 厚 HDPE 膜渗透系数 $K=1 \times 10^{-10}$ cm/s 防渗层的渗透量,防渗能力与《危险废物贮存污染控制标准》(GB18597-2023)第 6.3.1 条等效。

重点污染防治区：指污染地下水环境的物料长期贮存或泄漏不容易及时发现和处理的区域。

重点污染区防渗要求：操作条件下的单位面积渗透量不大于厚度为 6m，饱和渗透系数 $\leq 10^{-7}$ cm/s，或 3mm 厚 HDPE 膜渗透系数 $K=1 \times 10^{-12}$ cm/s 防渗层的渗透量，防渗能力与《危险废物填埋场污染控制标准》(GB18598-2001)第 6.5.1 条等效。

(2)防渗措施

本项目利用临海市杜桥镇东海第一大道眼镜创业园 15 幢 1 单元 101-501 室实施生产。本项目主要污染防治区为油漆仓库，按重点防渗区防控要求落实；危废暂存间、喷漆车间、清洗区按一般防渗区要求落实；办公室、楼梯等属于简单防渗区。具体本项目分区防渗如下。

表 6.1-6 项目各功能单元分区防渗要求

防渗级别	工作区	防渗技术要求
重点防渗区	油漆仓库	危废暂存库防渗要求依据《危险废物贮存污染控制标准》(GB18597-2023)要求，渗透系数 $\leq 10^{-10}$ cm/s；其余工作区防渗要求为：等效黏土防渗层厚 ≥ 6.0 m，渗透系数 $\leq 1.0 \times 10^{-7}$ cm/s，或者参考 GB18598 执行
一般防渗区	危废暂存间、喷漆车间、清洗区	等效黏土防渗层厚 ≥ 1.5 m，渗透系数 $\leq 1.0 \times 10^{-7}$ cm/s；或者参考 GB16889 执行
简单防渗区	办公室、样品间、卫生间、电梯、楼梯等	一般地面硬化

3、地下水监控

建议在项目下游布设 1 个水质监测井，定期对地下水水质、水位（监测因子和频次可参考环境监测计划相关内容）。一旦发现异常，立即查明原因，采取措施控制污染物扩散。

6.1.6 土壤污染防治措施

本项目属于污染影响型建设项目。本项目建设运营过程中，可能产生土壤污染的途径识别为生产过程排放的废气沉降及非正常工况下（地面防渗措施损坏）产生的泄漏物料或废水的垂直入渗。

由于土壤污染一旦形成，要减轻或消除由它引起的损害代价是极大的且有时是不可逆的，因而必须强化监管，加强源头管控，坚持预防为主，风险管控原则，降低环境风险。

1、源头控制

本项目可能发生泄漏污染的污染源主要为生产车间、废水收集等产生废气排放及易发生物料洒落、泄漏导致与地面直接接触的区域。从源头控制的角度，本报告要求加强管理，定期进行设备的检查和维护，保证设备的严密性，末端治理必须尽量提高回收和净化效率，尽可能从源头上实现废气、固废污染物的减量化。

2、过程防控措施

(1)企业应严格按照国家相关规范要求，加强日常的维护与检修，以减少污染物跑、冒、滴、漏的现象。

(2)针对企业易污染区域，如废水收集管道、危废暂存间等，企业需按照不同的防渗要求对各区域地面进行了相应的防渗技术处理。

3、跟踪监测

为了掌握本项目所在区域图环境质量状况的动态变化，企业需建立土壤环境跟踪监测制度，以便及时发现问题，采取措施。一旦发现土壤环境质量出现超过《土壤环境质量建设用地区域土壤污染风险管控标准(试行)》(GB36600-2018)中第二类用地筛选值，应开展进一步的详细调查和风险评估；若超过《土壤环境质量建设用地区域土壤污染风险管控标准(试行)》(GB36600-2018)中第二类用地管制值，应当采取风险管控或修复措施。

6.2 项目污染治理措施汇总

项目污染防治措施汇总见表 6.2-1。

表 6.2-1 项目污染防治措施汇总

类别	污染防治措施	治理效果	
废气	注塑废气	经集气罩收集后通过不低于 20m 高排气筒 (DA001) 排放。	《合成树脂工业污染物排放标准》(GB31572-2015) (含 2024 年修改单) 特别排放限值
	磨水口废气	经集气罩收集后通过布袋除尘器处理后经不低于 20m 高排气筒 (DA002)	《大气污染物综合排放标准》(GB16297-1996) 二级标准
	拉砂废气	经设备自带除尘系统处理后 (水过滤+过滤棉) 通过不低于 20m 高排气筒 (DA003) 排放	《工业涂装工序大气污染物排放标准(DB33/2146-2018)标准限值要求
	油性漆涂装废气、喷枪清洗废气	先经水帘 (除漆雾) + 水喷淋 + 干式过滤器 + 活性炭吸附脱附 + 催化燃烧设施处理后通过 20m 高排气筒 (DA004) 高空排放	《工业涂装工序大气污染物排放标准(DB33/2146-2018)标准限值要求

	水性漆涂装废气	先经水帘（除漆雾），再经两级水喷淋设施处理后通过 20m 高排气筒（DA005）高空排放	《工业涂装工序大气污染物排放标准(DB33/2146-2018)标准限值要求
	油墨废气	经车间通风换气后无组织排放	《大气污染物综合排放标准》（GB16297-1996）二级标准
	割片废气	经集气罩收集后引至布袋除尘器处理后通过不低于 20m 排气筒（DA006）排放	《大气污染物综合排放标准》（GB16297-1996）二级标准
	破碎废气	加强设备密闭	《合成树脂工业污染物排放标准》（GB31572-2015）（含 2024 年修改单）
	点焊废气	经车间通风换气后无组织排放	《大气污染物综合排放标准》（GB16297-1996）二级标准
	抛光废气	经设备自带除尘系统处理后（水过滤+过滤棉）通过不低于 20m 高排气筒（DA007）排放	《大气污染物综合排放标准》（GB16297-1996）二级标准
	抛蜡废气	经车间通风换气后无组织排放	《大气污染物综合排放标准》（GB16297-1996）二级标准
废水	生活污水	经园区化粪池处理纳管排放	《污水综合排放标准》（GB8978-1996）三级标准
	生产废水	生产废水分类收集后纳入园区污水站处理后纳管排放	
固废	磨水口废料	出售给相关物资单位回收利用	资源化
	废研磨石	出售给相关物资单位回收利用	资源化
	塑料边角料	出售给相关物资单位回收利用	资源化
	割片废料	出售给相关物资单位回收利用	资源化
	金属边角料	出售给相关物资单位回收利用	资源化
	废核桃壳	出售给相关物资单位回收利用	资源化
	集尘灰	出售给相关物资单位回收利用	资源化
	塑料粉尘沉渣	出售给相关物资单位回收利用	资源化
	金属粉尘沉渣	出售给相关物资单位回收利用	资源化
	拉砂废气、抛光废气 废过滤棉	出售给相关物资单位回收利用	资源化
	一般废包装材料	出售给相关物资单位回收利用	资源化
	压滤污泥	出售给相关物资单位回收利用	资源化
	油性漆漆渣	委托有资质单位处置	无害化
	水性漆漆渣	委托有资质单位处置	
	涂装废气废过滤棉	委托有资质单位处置	
	废活性炭	委托有资质单位处置	
	废催化剂	委托有资质单位处置	
	废包装桶	委托有资质单位处置	
	废水性漆包装桶	委托有资质单位处置	
	废抹布及废手套	委托有资质单位处置	
废液压油	委托有资质单位处置		
废液压油桶	委托有资质单位处置		
生活垃圾	由环卫部门统一处理	日产日清，保持清洁	
噪声	1、设备选型时，选用噪声声功率级较低的先的生产		

	设备,对生产设备进行正确的安装;同时加强日常管理和维修,确保设备在正常情况下运行。 2、风机等为空气动力型发声,应选用低噪声轴流风机,进出风管安装消声器,采用软连接,穿越墙壁的孔洞用不燃材料填实,做好风机消声吸声及排风管的阻尼包扎工作。 3、在设备、管道设计中,注意防振、防冲击以减轻振动噪声,并注意改善气体输送时流场状况,以减少空气动力噪声。	噪声排放标准》GB12348-2008 中 3 类标准
地下水、土壤	按照分区防治的原则,做好硬化防渗措施。	对土壤/地下水影响较小
环境事故应急	按规范编制环境污染事故应急预案并报环保主管部门备案,建立应急组织体系,配备应急设施以及必要的应急物资,落实事故防范措施,并定期进行演练。	环境风险可控
其他管理要求	项目建成后企业需持证排污、按证排污,严格执行排污许可制度;需根据《排污单位自行监测技术指南 涂装》(HJ1086-2020)定期进行例行监测;需保证处理设施能够长期、稳定、有效地进行处理运行,不得擅自拆除或者闲置废气处理设施和废水处理设施,不得故意不正常使用污染治理设施;需按照《浙江省分散吸附-集中再生活性炭法挥发性有机物治理体系建设技术指南(试行)》(2021)的要求,活性炭装填量为 3.6 吨、每两年更换一次。此外,做好活性炭吸附日常运行维护台账记录,包括开启时间、关停时间、更换时间和装填数量,设置活性炭更换预警。	

6.3 环保投资估算及污染治理措施运行费用估算

1、环保投资估算

根据本项目实施新增污染治理措施情况,本项目环保投资估算见下表 6.3-1。

表 6.3-1 项目新增环保投资估算

项目	主要治理对象	治理内容	环保投资(万元)
废水治理	生产废水、生活污水	压滤装置、管道铺设	8
废气治理	注塑废气	排气筒等	2
	油性漆涂装废气	1 套“水喷淋+干式过滤器+活性炭吸附脱附+催化燃烧”+排气筒	45
	水性漆涂装废气	1 套“两级水喷淋”+排气筒	6
	磨水口废气、割片废气	2 套布袋除尘装置+排气筒	8
固废治理	固废分类收集及危废委托处置	固废分类收集、危废暂存间	10
噪声	车间噪声	设备隔声降噪措施	3
	土壤、地下水	防渗区分	2
	环境风险	灭火器、防护服等	1
小计			85

本项目投资 600 万元,其中环保投资 85 万元,环保投资占项目总投资的 14.2%。企业需建立较为完善的污染控制设施,有效地控制和避免废气、废水污

染物、固废和噪声等对环境的污染，可使项目产生环境和经济效益，同时可有效保护周围环境。

2、运行费用估算

(1) 废气处理设施运行费用估算

项目废气运行费用包括涂装废气、拉砂废气、磨水口废气和割片废气等处理装置所产生的费用，包括电费、人工费用，项目废气处理运行费用在 10 万/年左右。

(2) 固废处理费用估算

项目需要委托处理一般固废和危废的费用共需 10 万元。

7 环境影响经济损益分析

环境经济损益分析是环境影响评价的重要环节之一，其主要任务是衡量建设项目投入的环保投资所能获得的环保效果，从经济角度考虑，采用价值形式分析环境对人类经济活动的适宜性，分析人类开发活动对环境的影响，对项目建设造成环境影响进行技术、经济评价分析，最终实现经济效益、社会效益和环境效益的统一。

7.1 环境效益分析

7.1.1 废气排放

项目建成投产后，采用清洁生产工艺，配套相应末端治理措施，生产过程中排放的废气中污染物的浓度均低于国家相关标准，对当地环境空气及生态系统影响较小。

7.1.2 废水排放

项目产生的废水经收集后由园区污水处理站处理后纳管排放，不排放周边水体，对项目所在区域水环境无影响。

7.1.3 固废处置

项目生产过程中产生的固废均送往有资质单位处理或者综合利用。各项处置措施既可减少废物对外的排放量，又最大限度的减轻了对环境的污染。

7.1.4 噪声控制

项目噪声做到达标排放，对周围环境的影响较小，周围声环境功能可以维持现状。

本项目通过清洁生产和污染治理，使废水达到进管标准，同时也降低了临海市南洋第二污水处理厂的处理难度，为污水厂达标排放打下了基础。纳管处理既防止了对内河的污染，保护了区域地表水水质和水生生态环境，也保护了群众的身体健康和经济效益。通过废气治理和资源回收大大减轻了本项目废气排放对周围环境空气质量的影响，减缓对区域内人体健康和农业生态的影响，同时资源的回收利用取得了较好的经济效益。危险废物的综合利用和安全处置减轻了对周围水体、环境空气、土壤等环境的影响。

7.1.5 损益分析

近年来，随着社会环境问题的增多和人们环保意识的增强，环境保护与可持

续发展问题已愈来愈引起社会和企业的高度重视，实现“双绿、双优、双赢”战略是现代企业追求持续发展的保障，也是衡量企业竞争力的重要因素。本项目公司采用先进的生产技术，在生产过程中严格环境管理、推行清洁生产、强化末端治理，实现达标排放，具有良好的环境效益。项目市场竞争力将大大提高，这必将有力地带动地区经济的发展。

项目环保投资的投入主要用于企业生产过程中污染的治理，其投资行为为非直接追求经济效益行为，因此从直接经济效益分析环保投资是直接负经济效益。

但是由于生产过程伴随着众多污染物的排放，依靠环保治理资金的投入，可以有效控制污染物的排放，减少和避免企业遭受因污染超标排放、总量控制超标等行为引起的经济处罚，减少环境质量下降引起的周边人群健康、生活质量等方面的经济损失，因此间接体现一定的经济效益。

另外，通过环保资金的投入，采取有效的环保治理措施后可保证周边村落的生活质量和正常生活秩序，维持居民的环境心理健康和减轻居民的烦躁情绪，减少社会不稳定的诱发因素等，同时体现一定的社会正效益。

7.2 经济损益分析

本项目具有良好的经济效益和社会效益。项目建设有利于当地的经济的发展，增加当地就业机会，本项目的工艺技术先进、成熟、可靠，产品市场前景良好，有较好的经济效益和社会效益，抗风险能力较强，在技术上、经济上和市场上都是可行的。

7.3 社会效益分析

项目的建设将会促进当地经济发展，优化经济结构，为当地居民就业、经济发展做出了贡献，对当地的纺织行业发展规划具有深远的社会效益。

7.4 小结

结合项目的社会效益、环境经济效益和环保经济效益进行综合分析得出，项目在创造良好经济效益和社会效益的同时，只要加强污染防治的投资与环境管理，把工程带来的环境损失降到最低限度，可以保证社会效益、经济效益和环境效益的“三统一”。

8 环境管理与监测计划

8.1 环境管理

环境管理是指该项目在运行期为遵守执行国家和地方的有关环境保护法律、法规、政策与标准所进行的有关企业管理工作，以及接受地方环境保护主管部门的环境管理监督活动。环境监测是指在项目运行期对项目主要污染源及环境进行样品的采集、化验、数据处理与编制报告等活动。环境监测为环境管理提供依据，环境管理指导环境监测。

8.1.1 管理机构

企业需指派一名领导分管环保工作，并设置环保科，配备技术力量较强的环保管理人员，定期对公司所有环保设施进行监督管理；对环保设施运行率、效果及设备的完好性等实行专人管理责任制，当各废气处理设施出现较大问题，可能对环境产生较大影响时，必须要求停产实施抢修。分管环保的领导以及环保科负责人，工作重点建立健全各部门相互协调配合的综合环境管理体系；环保专业技术管理员的任务是负责环境监测计划的实施、环保设施运行的监督管理、建立环境管理台账、对环保资料统计建档等。各生产车间兼职环保员主要是配合环保专业技术管理员做好车间的日常环保管理工作。

本项目位于杜桥眼镜创业园，园区内设有管委会，有专门的环保人员负责环保相关事宜。

8.1.2 管理职责

1、贯彻执行国家与地方制定的有关环境保护法律、法规与政策；督促、检查、监督企业内部环境管理规章制度的执行情况；协调生产建设与保护环境的关系，处理生产中发生的环境问题；

2、编制企业的环境保护发展规划和年度工作计划，建立健全可操作的环保管理制度和责任制，完善企业的环境管理体系，并负责贯彻实施；明确环保责任制及其奖惩办法，制定本企业环境控制指标和综合防治的技术经济原则；

3、根据国家和地方的污染物排放标准，制订便于考核的企业污染物排放考核指标、环保设施运行指标等，并进行严格考核，同时做好环境统计工作；

4、确定本企业的环境目标管理，对车间、部门及操作岗位进行监督与考核；

5、建立环保档案，包括环评报告、环保工程验收报告、污染源监测报告、

环保设备及运行记录以及其它环境统计资料的管理；

6、收集与管理有关的污染物排放标准、环保法规、环保技术资料；

7、监督检查本企业贯彻执行环保“三同时”情况，以及施工现场的环境保护工作；并参加其方案的审定和竣工验收工作；

8、搞好环保设施与生产主体设施的协调管理，使污染防治设施的完好率、运行率与生产主体设备相适应，并与主体设备同时运行及检修；污染防治设施出现故障时，环境管理机构应立即与生产部门共同采取措施，严防污染扩大；

9、组织有关部门开展清洁生产以及污染物排放总量控制；

10、编制应急方案，建立预防事故排放的制度和添置必要的设备，并加强人员培训，加强防火、防爆、防泄漏管理，并定期演练；

11、负责组织突发性污染事故的善后处理，追查事故原因及事故隐患，并参照企业管理规章制定，提出对事故责任人的处理意见上报公司；

12、负责车间环保工作及环境监测的组织协调，检查企业环境质量状况及发展趋势；

13、组织本企业职工的环保教育和环保技能培训工作，搞好环境宣传；开展环境保护技术情报的交流，推广国内先进的污染防治技术和经验；

14、定期委托和安排各污染源的监测工作。

8.1.3 管理制度

结合国家有关环保法律、法规，以及各级环保主管部门的规章制度、管理条例，建立相应的环保管理制度，主要内容有：

1、严格执行“三同时”的管理条例。在项目筹备、实施、建设阶段，严格执行建设项目环境影响评价的制度，并将继续按照国家法律法规要求，严格执行“三同时”，确保污染处理设施能够和生产工艺“同时设计”，和项目主体工程“同时施工”，做到与项目生产“同时验收运行”。

2、建立报告制度。要定期向当地环保部门报告污染治理设施运行情况、污染物排放情况以及污染事故、污染纠纷等情况。

企业排污发生重大变化、污染治理设施改变或企业改、拟建等都必须向当地环保部门申报，改、拟建项目，必须按《建设项目环境保护管理条例》相关要求，报请有审批权限的环保部门审批。

3、定期进行监测，确保废水、废气等的稳定达标排放。

4、健全污染处理设施管理制度。保证处理设施能够长期、稳定、有效地进行处理运行。净化设施的操作管理与生产经营活动一起纳入日常管理工作的范畴，落实责任人、操作人员、维修人员、运行经费、设备的备品备件和其他原辅材料。制定各级岗位责任制，编制操作规程，建立管理台帐。

8.2 污染物排放清单

项目污染物排放清单详见下表。

表 8.2-1 项目污染物排放清单

单位基本情况	单位名称		台州市高斯眼镜有限公司		
	统一社会信用代码		91331082MA2MBCMU9R		
	单位住所		浙江省台州市临海市杜桥镇东海第一大道眼镜创业园 15 幢 1 单元 101-501 室		
	建设地址		浙江省台州市临海市杜桥镇东海第一大道眼镜创业园 15 幢 1 单元 101-501 室		
	法定代表人		许娅妮	联系人	许娅妮
	联系电话		13958598237	所属行业	C3587 眼镜制造
	项目所在地所属分局管控单元			台州市临海市临海头门港产业集聚重点管控单元 (ZH33108220096)	
	排放重点污染物及特征污染物种类			COD、氨氮、总镍、总铜、总锌、颗粒物、乙酸丁酯、二甲苯、非甲烷总烃	
项目建设内容概况	工程建设内容概况		现企业根据发展需要，拟投资 600 万元，租用位于临海市杜桥镇杜桥眼镜创业园 15 幢 1 单元 101-501 室（建筑面积 4218.74m ² ）的闲置厂房，引进注塑机、磨水口机、喷漆台、铣梁机等设备，实施年产 600 万副塑料眼镜、100 万副金属眼镜技改项目。		
	产品方案	产品名称	产量	备注	
		塑料眼镜	600 万副	/	
	金属眼镜	100 万副	/		
主要原辅材料情况	序号	原料名称	单位	消耗量	备注
	1	塑料粒子	t/a	150	
	2	金属圈丝半成品	万套	1000	金属眼镜配件，主要为白铜、黄铜、铁
	3	金属脚丝半成品	万套	1000	金属眼镜配件，主要为白铜、黄铜、铁
	4	中梁	万副	100	金属眼镜配件
	5	脚套	万副	100	金属眼镜配件
	6	眼镜酒杯(鼻托)	万副	100	金属眼镜配件
	7	镜片	万副	700	外购
	8	铰链螺丝等配件	万副	700	/
	9	油性漆	t/a	10.0	/
10	稀释剂	t/a	2.5	/	

	11	固化剂	t/a	5.0	/
	12	清洗剂	t/a	0.3	/
	13	水性漆	t/a	9.5	/
	14	油墨	t/a	0.05	/
	15	洗洁精	t/a	0.4	/
	16	点焊膏	t/a	0.04	/
	17	抛光蜡	t/a	0.2	/
	18	研磨石	t/a	3.0	/
	19	核桃壳	t/a	1.0	/
	20	液压油	t/a	1.0	/
污染物排放情况					
	污染源	污染因子	污染治理措施	运行参数	排放标准
废气					
污染物排放要求	DA001	非甲烷总烃	经集气罩收集后通过不低于 20m 高排气筒 (DA001) 排放。	6000m ³ /h, 20m	《合成树脂工业污染物排放标准》(GB31572-2015)(含 2024 年修改单)
	DA002	颗粒物	经集气罩收集后通过布袋除尘器处理后经不低于 20m 高排气筒 (DA002) 排放	5000m ³ /h, 20m	《大气污染物综合排放标准》(GB16297-1996)
	DA003	颗粒物	经设备自带除尘系统处理后(水过滤+过滤棉)通过不低于 20m 高排气筒 (DA003) 排放	5000m ³ /h, 20m	《工业涂装工序大气污染物排放标准》(DB33/2146-2018)
	DA004	二甲苯	经“水喷淋+干式过滤器+活性炭吸附脱附+催化燃烧”处理后不低于 20m 高排气筒排放	40000m ³ /h, 20m	《工业涂装工序大气污染物排放标准》(DB33/2146-2018) 标准限值要求
		乙酸丁酯			
		非甲烷总烃			
		漆雾			
	DA005	非甲烷总烃	经“两级水喷淋”处理后不低于 20m 高排气筒排放	18000m ³ /h, 20m	《工业涂装工序大气污染物排放标准》(DB33/2146-2018) 标准限值要求
		漆雾			
	DA006	割片废气	经集气罩收集后引至布袋除尘器处理后通过不低于 20m 排气筒 (DA007) 排放	2000m ³ /h, 20m	《大气污染物综合排放标准》(GB16297-1996)
DA007	抛光废气	经设备自带除尘系统处理后(水过滤+过滤棉)通过不低于 20m 高排气筒 (DA008) 排放	2000m ³ /h, 20m	《大气污染物综合排放标准》(GB16297-1996)	
废水					

	生产废水	COD _{Cr} 、氨氮、SS、LAS、总铜、总锌、总镍、石油类、二甲苯	分类收集纳入园区污水站处理后纳管排放	/	《污水综合排放标准》(GB8978-1996) 中三级标准
	生活污水	COD _{Cr} 、氨氮	园区化粪池处理纳管排放	/	《污水综合排放标准》(GB8978-1996) 中三级标准
固废 处置 利用 要求	一般工业固体废物利用处置要求				
	序号	固废名称		利用处置方式	
	1	磨水口废料		由专门的物资回收单位回收利用	
	2	废研磨石		由专门的物资回收单位回收利用	
	3	塑料边角料		由专门的物资回收单位回收利用	
	4	割片废料		由专门的物资回收单位回收利用	
	5	金属边角料		由专门的物资回收单位回收利用	
	6	废核桃壳		由专门的物资回收单位回收利用	
	7	集尘灰		由专门的物资回收单位回收利用	
	8	塑料粉尘沉渣		由专门的物资回收单位回收利用	
	9	金属粉尘沉渣		由专门的物资回收单位回收利用	
	10	拉砂废气、抛光废气废过滤棉		由专门的物资回收单位回收利用	
	11	一般废包装材料		由专门的物资回收单位回收利用	
	12	压滤污泥		由专门的物资回收单位回收利用	
	13	生活垃圾		由环卫部门清运处理	
危险废物利用处置要求					
序号	废物类别	废物代码	利用处置要求		
			利用处置方式	是否符合要求	
1	油性漆漆渣	900-252-12	委托有资质单位处置	符合	
2	水性漆漆渣	900-252-12			
3	涂装废气废过滤棉	900-041-49			
4	废活性炭	900-039-49			
5	废催化剂	900-041-49			
6	废包装桶	900-041-49			
7	废水性漆包装桶	900-041-49			
8	废抹布及废手套	900-041-49			
9	废液压油	900-218-08			
10	废液压油桶	900-249-08			
噪声 排放 控制 要求	序号	边界处声环境功能区类型		工业企业厂界噪声排放标准	
				昼间	夜间
1	3			65	55
污染 治理 措施	序号	污染源名称	治理措施		主要参数/备注
	见第 7 章污染物治理措施				

排污单位重点污染物排放总量控制要求	排污单位重点水污染物排放总量控制指标	
	重点污染物名称	年许可排放量（吨）
	废水	4765.6
	COD	排环境量 0.143
	氨氮	排环境量 0.007
	排污单位重点大气污染物排放总量控制指标	
	重点污染物名称	年许可排放量（吨）
环境风险防范措施	VOCs	2.116
	工业烟粉尘	1.064
	具体防范措施	效果
	见 5.1.7.5 章节	防范于未然，减少事故发生，当事故发生时能尽快控制，防止蔓延。

8.3 排污口设置及规范化管理

8.3.1 排污口设置

本项目建设过程中需对总排污口进行规范建设，要求如下：

1、废气排放

本项目排气筒应按要求设置采样孔、采样平台，同时应设立标志标牌。

2、固定噪声源

对噪声源进行治理，并在边界噪声敏感点且对外界影响最大处设置标志牌。

3、固体废物存储场

一般固废设置专用堆放场地；危险废物堆放场地必须有四防措施。

4、标志牌设置

环境保护图形标志牌由相关部门统一定点制作，公司可通过环保部门统一订购。企业污染物排污口（源），应设置提示式标志牌，排放有毒有害污染物的排污口设置警告式标志牌。

标志牌设置在排污口（采样点）附近且醒目处，高度为标志牌上缘离地面 2m，排污口附近 1m 范围内有建筑物的，设平面式标志牌，无建筑物的设立式标志牌。

8.3.2 排污规范化管理

1、项目投产后，企业应如实向环境管理部门申报排污口数量、位置及所排放的主要污染物（或产生公害）的种类、数量、浓度、排放去向等情况。

2、本项目废水排放实现清污分流。

3、废气排气筒设置便于采样，附近设置环境保护标志。

4、项目固体废物包括一般固废和危险废物，固体废物贮存（处置）场所在醒目处须设置标志牌。

8.4 总量控制

1、总量控制目标确定

对污染物排放总量进行控制的原则是：将给定区域内污染源的污染物排放负荷控制在一定数量之内，使环境质量可以达到规定的环境目标。污染物总量控制方案的确定，在考虑污染物种类、污染源影响范围、区域环境质量、环境功能以及环境管理要求等因素的基础上，结合项目实际条件和控制措施的经济技术可行性进行。

根据《国务院关于印发“十四五”节能减排综合工作方案的通知》（国发〔2021〕33号）和《浙江省挥发性有机物污染整治方案》，浙江省总量控制指标为 COD、NH₃-N、SO₂、氮氧化物、烟粉尘及挥发性有机物（VOCs）。

根据工程分析，本项目的总量控制因子为 COD、NH₃-N，同时考虑特征污染物 VOCs、烟粉尘。本项目建成投产后，公司主要污染物总量控制建议值见表 8.4-1。

表 8.4-1 污染物总量控制建议值一览表 单位：t/a

总量控制因子		原批排放量	本项目总排放量	以新带老削减量	本项目实施后企业总排放量	排放增减量
大气污染物	工业烟粉尘	0	1.064	0	1.064	+1.064
	VOCs	0	2.116	0	2.116	+2.116
水污染物	废水量	0	4765.6	0	4765.6	+4765.6
	COD _{Cr}	0	0.143	0	0.143	+0.143
	氨氮	0	0.007	0	0.007	+0.007

2、总量平衡方案和措施

根据《台州市生态环境局关于明确水污染物排放总量削减替代比例的函》（台环函〔2022〕128号）的要求及《建设项目主要污染物排放总量指标审核及管理暂行办法》（环发〔2014〕197号）文件中相关要求：上一年度水环境质量未达到要求的市县，相关污染物应按照建设项目所需替代的主要污染物排放总量指标的 2 倍进行削减替代。本项目位于临海市，上年度水环境质量未达到年度目标要求，本环评 COD、NH₃-N 削减替代比例执行 1:1。

根据《浙江省“十四五”挥发性有机物综合治理方案》中严格环境准入要求：上一年度环境空气质量达标的区域，对石化等行业的建设项目 VOCs 排放量实行等量削减；上一年度环境空气质量不达标区域，对石化等行业的建设项目 VOCs 排放量实行 2 倍量削减，直至达标后的下一年再恢复等量削减”，本项目位于台州市临海市（上年度为环境空气质量达标区），项目新增 VOCs 替代削减比例 1:1。

根据以上文件，本项目新增 COD、氨氮和 VOCs 削减替代比例为 1:1。

表 8.4-2 本项目总量平衡方案单位：t/a

污染物	项目新增排放量	替代削减比例	替代削减量
COD _{Cr}	0.143	1:1	0.143
NH ₃ -N	0.007	1:1	0.007
VOCs	2.116	1:1	2.116

根据《关于印发台州市排污权交易若干问题的意见的通知》(台环保[2010]112号)、《关于进一步规范台州市排污权交易工作的通知》(台环保[2012]123号)和《关于对新增氨氮、氮氧化物两项主要污染物排放量实行排污权交易的通知》(台环保[2014]123号)，项目 COD_{Cr}、氨氮排污权为有偿使用，需通过排污权交易，取得有偿使用权；VOCs 需进行区域总量调剂。

8.5 环境监测计划

8.5.1 环境监测机构

环境监测机构应是国家明文规定的有资质的监测机构，结合公司实际情况，按就近、便利的原则，可委托有监测资质单位承担。

8.5.2 环境监测职责

管理职责由公司环保科承担，主要任务有：

- 1、建立严格可行的监测质量保证制度，建立、健全污染源档案；
- 2、在监测过程中，如发现某污染因子有超标现象，应分析超标原因并及时上报管理部门采取措施控制污染；
- 3、定期（季、年）进行监测数据的综合分析，掌握污染源控制情况及环境质量状况，向公司提出防治污染、改善环境质量的对策措施；
- 4、整理、统计分析监测结果和填写企业环境保护统计表，上报生态环境主管部门归口管理。

8.5.3 竣工验收监测

根据《建设项目竣工环境保护验收暂行办法》（国环规环评〔2017〕4号）及《建设项目竣工环境保护验收技术指南污染影响类》（生态环境部公告 2018 年第 9 号），建设单位是建设项目竣工环境保护验收的责任主体，应当按照规定的程序和标准，组织对配套建设的环境保护设施进行验收，编制验收报告，公开相关信息，接受社会监督，确保建设项目需要配套建设的环境保护设施与主体工程同时投产或者使用，并对验收内容、结论和所公开信息的真实性、准确性和完整性负责，不得在验收过程中弄虚作假。

1、监测内容

（1）环保设施调试运行效果监测

1) 环境保护设施处理效率监测

①废水处理设施的处理效率；

②废气处理设施的去除效率；

若不具备监测条件，无法进行环保设施处理效率监测的，需在验收监测报告（表）中说明具体情况及原因。

2) 污染物排放监测

①排放到环境中的废水，以及环境影响报告书及其审批部门审批决定中有回用或间接排放要求的废水；

②排放到环境中的各种废气，包括有组织排放和无组织排放；

③产生的各种有毒有害固（液）体废物，需要进行危废鉴别的，按照相关危废鉴别技术规范 and 标准执行；

④厂界环境噪声；

⑤环境影响报告书及其审批部门审批决定、排污许可证规定的总量控制污染物的排放总量；

（2）环境质量影响监测

环境质量影响监测主要针对环境影响报告书及其审批部门审批决定中关注的环境敏感保护目标的环境质量，包括地表水、地下水、环境空气、声环境、土壤环境等的监测。

2、监测因子和监测频次

本环评建议的具体监测项目及监测点位见表 8.5-1。

表 8.5-1 项目竣工环保“三同时”验收监测建议方案

项目	监测点位	监测指标	监测频次	预期处理效果
废气	有组织废气	注塑废气排气筒出口	测 2 天, 每天 3 次	《合成树脂工业污染物排放标准》(GB31572-2015)(含 2024 年修改单)特别排放限值
		磨水口废气废气处理设施进口、排气筒出口		《大气污染物综合排放标准》(GB16297-1996) 二级标准
		拉砂废气废气处理设施进口、排气筒出口		《工业涂装工序大气污染物排放标准》(DB33/2146-2018)
		油性漆涂装废气处理设施进口、排气筒出口		《工业涂装工序大气污染物排放标准》(DB33/2146-2018)
		水性漆涂装废气处理设施进口、排气筒出口		《工业涂装工序大气污染物排放标准》(DB33/2146-2018)
		割片废气处理设施进口、排气筒出口		《大气污染物综合排放标准》(GB16297-1996)
		抛光废气废气处理设施进口、排气筒出口		《大气污染物综合排放标准》(GB16297-1996)
	无组织废气	企业边界		颗粒物、乙酸丁酯、二甲苯、非甲烷总烃、臭气浓度
噪声	厂界	L_{Aeq}	昼间, 测 2 天, 每天 2 次	《工业企业厂界环境噪声排放标准》(GB12348-2008)中的 3 类标准

此外, 本项目涉及油性漆的使用, 根据《临海市喷涂行业污染治理设施台账数字化实时管理布点技术方案》, 油性漆晾干房风机和油漆废气治理设施主风机应布设监控且进行联网。后续企业应根据《临海市喷涂行业污染治理设施台账数字化实时管理布点技术方案》和当地管理部门要求对布点方案进行进一步深化完善。

8.5.4 环境监测计划

本项目正式运营后，需定期进行例行监测，根据《排污单位自行监测技术指南 总则》(HJ819-2017)和《排污单位自行监测技术指南 涂装》(HJ1086-2020)，建议的监测计划具体如下表 8.5-2。

表 8.5-2 营运期定期监测方案

项目		监测因子	监测频率	监测单位	执行标准	备注
类别	编号					
废气	DA001	非甲烷总烃	1 次/年	委托有资质的第三方检测单位	《合成树脂工业污染物排放标准》(GB31572-2015)(含 2024 年修改单)特别排放限值	/
	DA002	颗粒物	1 次/年		《大气污染物综合排放标准》(GB16297-1996)二级标准	/
	DA003	颗粒物	1 次/年		《工业涂装工序大气污染物排放标准》(DB33/2146-2018)排放限值	/
	DA004	二甲苯、乙酸丁酯、非甲烷总烃、颗粒物、臭气浓度	1 次/年		《工业涂装工序大气污染物排放标准》(DB33/2146-2018)排放限值	/
	DA005	非甲烷总烃、颗粒物、臭气浓度	1 次/年		《工业涂装工序大气污染物排放标准》(DB33/2146-2018)排放限值	/
	DA006	颗粒物	1 次/年		《大气污染物综合排放标准》(GB16297-1996)二级标准	/
	DA007	颗粒物	1 次/年		《大气污染物综合排放标准》(GB16297-1996)二级标准	/
	厂界无组织	二甲苯、乙酸丁酯、非甲烷总烃、颗粒物、臭气浓度	1 次/半年		《大气污染物综合排放标准》(GB16297-1996)中的二级标准、《工业涂装工序大气污染物排放标准》(DB33/2146-2018)、《合成树脂工业污染物排放标准》(GB31572-2015)(含 2024 年修改单)	/
噪声	厂界噪声	Leq	1 次/季度	《工业企业厂界环境噪声排放标准》(GB12348-2008)3 类标准	/	

8.5.5 排污许可分类

根据《固定污染源排污许可分类管理名录》(2019 年版)，本项目涉及通用工序表面处理，未纳入重点排污单位名录，年用有机溶剂为 7.4 吨，小于 10 吨，本项目属于登记管理。

表 8.5-2 排污许可分类管理名录对应类别

行业类别	重点管理	简化管理	登记管理
三十、专用设备制造业 35			

84	医疗仪器设备及器械制造 358	涉及通用工序重点管理的	涉及通用工序简化管理的	其他
五十一、通用工序				
109	锅炉	纳入重点排污单位名录的	除纳入重点排污单位名录的，单台或者合计出力 20 吨/小时（14 兆瓦）及以上的锅炉（不含电热锅炉）	除纳入重点排污单位名录的，单台且合计出力 20 吨/小时（14 兆瓦）以下的锅炉（不含电热锅炉）
110	工业炉窑	纳入重点排污单位名录的	除纳入重点排污单位名录的，除以天然气或者电为能源的加热炉、热处理炉、干燥炉（窑）以外的其他工业炉窑	除纳入重点排污单位名录的，以天然气或者电为能源的加热炉、热处理炉或者干燥炉（窑）
111	表面处理	纳入重点排污单位名录的	除纳入重点排污单位名录的，有电镀工序、酸洗、抛光（电解抛光和化学抛光）、热浸镀（溶剂法）、淬火或者钝化等工序的、年使用 10 吨及以上有机溶剂的	其他
112	水处理	纳入重点排污单位名录的	除纳入重点排污单位名录的，日处理能力 2 万吨及以上的水处理设施	除纳入重点排污单位名录的，日处理能力 500 吨及以上 2 万吨以下的水处理设施

9 环境影响评价结论

9.1 建设项目概况

台州市高斯眼镜有限公司成立于 2023 年 3 月，企业看中杜桥眼镜产业市场，拟投资 600 万元，租用临海市杜桥镇戴家村股份经济合作社位于杜桥眼镜创业园内闲置工业厂房，引进注塑机、磨水口机、喷漆台等设备，实施年产 600 万副塑料眼镜、100 万副金属眼镜项目（项目代码：2305-331082-07-02-315370）。项目建设地址为浙江省台州市临海市杜桥镇东海第一大道眼镜创业园 15 幢 1 单元 101-501 室，建筑面积共 4218.74m²。

9.2 环境质量现状

1、大气环境质量现状评价

根据《台州市生态环境质量报告书（2022 年度）》，项目所在区域环境空气质量能满足二类功能区的要求，属于环境空气质量达标区。

另根据补充监测结果可知，监测期间，二甲苯 1h 平均值满足《环境影响评价技术导则 大气环境》（HJ2.2-2018）附录 D 中的其他污染物空气质量浓度参考限值；乙酸丁酯满足《大气污染物综合排放标准详解》计算值；非甲烷总烃一次值满足《大气污染物综合排放标准详解》（GB16297-1996）中 2.0mg/m³ 的取值标准；TSP 的 24 小时平均浓度能够满足《环境空气质量标准》（GB3095-2012）二级标准要求。

2、地表水环境质量现状评价

根据现状监测可知，杜桥洪家断面水质因子中，pH、石油类、铜、锌为 I 类，DO、高锰酸盐指数为 II 类，化学需氧量、BOD₅、NH₃-N、总磷为 III 类，总体评价项目所在区域水环境水质类别为 III 类，能够满足 III 类功能区要求，项目地周边地表水环境质量满足《地表水环境质量标准》（GB3838-2002）III 类标准。

3、地下水环境质量现状评价

项目所在区域地下水水质总体为 V 类，其中氨氮、铅、锰为 IV 类，氯化物、溶解性固体、总硬度、溶解性总固体、总大肠菌群和细菌总数为 V 类，主要原因可能为：项目所在区域原为沿海盐场，靠近海域，且与周边地表水水力交换频繁，水质受附近地表水、海水影响较大。

4、声环境质量现状评价

根据监测可知，项目厂界昼间声环境监测值能达到《声环境质量标准》（GB3096-2008）中 3 类标准值要求。

5、土壤环境质量现状评价

由现状监测可知，项目拟建地建设用土壤环境现状监测指标可满足《土壤环境质量 建设用地土壤污染风险管控标准（试行）》（GB 36600-2018）第二类用地和第一类用地筛选值要求；周边农用地土壤环境现状监测指标可满足《土壤环境质量 农用地土壤污染风险管控标准（试行）》（GB 15618-2018）中的筛选值。

9.3 污染源强及排放情况

项目污染源强汇总见表 9.3-1。

表 9.3-1 项目污染源强汇总表 单位：t/a

污染源		污染物	产生量	削减量	排放量	处理措施
废水 污染物	综合废水	废水量	4765.6	0	4765.6	项目注塑冷却水循环使用不外排；抛光除尘废水、拉砂除尘废水分别经沉淀后循环使用，不外排；塑料眼镜振机、滚筒研磨废水经企业自行压滤预处理后排入园区污水站纳管排放；塑料眼镜超声波清洗废水、冲洗废水、油性漆废气处理废水、水性漆废气处理废水收集后纳入园区污水站处理达标后纳管排放；金属眼镜超声波清洗废水、金属眼镜冲洗废水单独收集后纳入园区污水站处理达标后纳管排放；生活污水经园区化粪池处理后统一纳管排放
		COD _{Cr}	2.800	2.657	0.143	
		NH ₃ -N	0.065	0.058	0.007	
		SS	1.849	1.801	0.048	
		LAS	0.056	0.054	0.002	
		石油类	0.005	0	0.005	
		二甲苯	0.002	0	0.002	
		总铜	0.010	0.008	0.002	
		总锌	0.007	0.002	0.005	
	总镍	0.002	0.0018	0.0002		
废气 污染物	注塑废气	非甲烷总烃	少量	0	少量	经集气罩收集后通过 20m 高排气筒（DA001）排放。
	磨水口废气	颗粒物	0.30	0.192	0.108	经集气罩收集后通过布袋除尘器处理后经不低于 20m 高排气筒（DA002）排放。
	拉砂废气	颗粒物	0.27	0.219	0.051	经集气罩收集后引至水过滤+过滤棉处理后通过不低于 20m 高排气筒（DA003）排放。
	油性漆涂装 废气	二甲苯	1.300	0.997	0.303	废气先经水帘除漆雾，再经水喷淋+干式过滤器+活性炭吸附脱附+催化燃烧净化设施处理后通过不低于 20m 高排气筒（DA004）高空排放
		乙酸丁酯	3.000	2.3	0.700	
		其他有机废气	3.100	2.378	0.722	
		合计 VOCs	7.400	5.675	1.725	
	漆雾	5.200	4.92	0.280		
水性漆涂装 废气	非甲烷总烃	1.360	0.969	0.391	废气先经水帘除漆雾，再经过两级水喷淋处理后通过不低于 20m 高排气筒（DA005）高空排放	
	颗粒物	3.120	2.668	0.452		

	割片废气	颗粒物	0.42	0.269	0.151	经集气罩收集后引至布袋除尘器处理后通过不低于 20m 高排气筒 (DA006) 排放。
	抛光废气	颗粒物	0.06	0.038	0.022	经集气罩收集后引至水过滤+过滤棉处理后通过不低于 20m 高排气筒 (DA007) 排放。
	油墨废气	非甲烷总烃	少量	0	少量	经车间通风换气后无组织排放
	破碎废气	颗粒物	少量	0	少量	经车间通风换气后无组织排放 无组织排放
	点焊废气	颗粒物	少量	0	少量	
	颗粒物 (合计)		9.37	8.306	1.064	/
	VOCs (合计)		8.76	6.644	2.116	/
固废	磨水口废料		14.7	14.7	0	由专门的物资单位回收利用
	废研磨石		0.3	0.3	0	由专门的物资单位回收利用
	塑料边角料		7.5	7.5	0	由专门的物资单位回收利用
	油性漆漆渣		19.68	19.68	0	委托有相应危废处理资质单位处置
	水性漆漆渣		10.672	10.672	0	委托有相应危废处理资质单位处置
	割片废料		4.2	4.2	0	由专门的物资单位回收利用
	金属边角料		0.2	0.2	0	由专门的物资单位回收利用
	废核桃壳		0.3	0.3	0	由专门的物资单位回收利用
	集尘灰		0.461	0.461	0	由专门的物资单位回收利用
	塑料粉尘沉渣		0.876	0.876	0	由专门的物资单位回收利用
	金属粉尘沉渣		0.152	0.152	0	由专门的物资单位回收利用
	拉砂废气、抛光废气废过滤棉		0.5	0.5	0	由专门的物资单位回收利用
	涂装废气废过滤棉		2.0	2.0	0	委托有相应危废处理资质单位处置
	废活性炭		1.8	1.8	0	委托有相应危废处理资质单位处置
	废催化剂		0.05	0.05	0	委托有相应危废处理资质单位处置
	废包装桶		0.722	0.722	0	委托有相应危废处理资质单位处置
	废水性漆包装桶		0.38	0.38	0	委托有相应危废处理资质单位处置
	废抹布及废手套		0.1	0.1	0	委托有相应危废处理资质单位处置
	一般废包装材料		2.0	2.0	0	由专门的物资单位回收利用
	压滤污泥		4.1	4.1	0	由专门的物资单位回收利用
废液压油		1.0	1.0	0	委托有相应危废处理资质单位处置	
废液压油桶		0.1	0.1	0	委托有相应危废处理资质单位处置	
生活垃圾		12.0	12.0	0	由环卫部门清运处理	

9.4 污染治理措施

项目污染防治措施汇总见下表 9.4-1。

表 9.4-1 项目污染防治措施汇总

类别	污染防治措施	治理效果
废气	注塑废气	经集气罩收集后通过不低于 20m 高排气筒 (DA001) 排放。 《合成树脂工业污染物排放标准》(GB31572-2015)(含 2024 年修改单) 特别排放限值
	磨水口废气	经集气罩收集后通过布袋除尘器处理后经不低于 20m 高排气筒 (DA002) 排放。 《大气污染物综合排放标准》(GB16297-1996) 二级标准
	拉砂废气	经设备自带除尘系统处理后(水过滤+过滤棉) 通过不低于 20m 高排气筒 (DA003) 排放。 《工业涂装工序大气污染物排放标准(DB33/2146-2018)标准限值要求

	油性漆涂装废气、 喷枪清洗废气	先经水帘（除漆雾）+水喷淋+干式过 滤器+活性炭吸附脱附+催化燃烧设施 处理后通过 20m 高排气筒（DA004） 高空排放	《工业涂装工序大气污染物排放 标准(DB33/2146-2018)标准限值要 求
	水性漆涂装废气	先经水帘（除漆雾），再经两级水喷淋 设施处理后通过 20m 高排气筒 （DA005）高空排放	《工业涂装工序大气污染物排放 标准(DB33/2146-2018)标准限值要 求
	油墨废气	经车间通风换气后无组织排放	《大气污染物综合排放标准》 （GB16297-1996）二级标准
	割片废气	经集气罩收集后引至布袋除尘器处理 后通过不低于 20m 排气筒（DA006） 排放	《大气污染物综合排放标准》 （GB16297-1996）二级标准
	破碎废气	加强设备密闭	《合成树脂工业污染物排放标准》 （GB31572-2015）（含 2024 年修改 单）
	点焊废气	经车间通风换气后无组织排放	《大气污染物综合排放标准》 （GB16297-1996）二级标准
	抛光废气	经设备自带除尘系统处理后（水过滤+ 过滤棉）通过不低于 20m 高排气筒 （DA007）排放	《大气污染物综合排放标准》 （GB16297-1996）二级标准
	抛蜡废气	经车间通风换气后无组织排放	《大气污染物综合排放标准》 （GB16297-1996）二级标准
废水	生活污水	经园区化粪池处理纳管排放	《污水综合排放标准》 （GB8978-1996）三级标准
	生产废水	生产废水分类收集后纳入园区污水站 处理后纳管排放	
固废	磨水口废料	出售给相关物资单位回收利用	资源化
	废研磨石	出售给相关物资单位回收利用	资源化
	塑料边角料	出售给相关物资单位回收利用	资源化
	割片废料	出售给相关物资单位回收利用	资源化
	金属边角料	出售给相关物资单位回收利用	资源化
	废核桃壳	出售给相关物资单位回收利用	资源化
	集尘灰	出售给相关物资单位回收利用	资源化
	塑料粉尘沉渣	出售给相关物资单位回收利用	资源化
	金属粉尘沉渣	出售给相关物资单位回收利用	资源化
	拉砂废气、抛光废 气废过滤棉	出售给相关物资单位回收利用	资源化
	一般废包装材料	出售给相关物资单位回收利用	资源化
	压滤污泥	出售给相关物资单位回收利用	资源化
	油性漆漆渣	委托有资质单位处置	无害化
	水性漆漆渣	委托有资质单位处置	
	涂装废气废过滤 棉	委托有资质单位处置	
	废活性炭	委托有资质单位处置	
废催化剂	委托有资质单位处置		
废包装桶	委托有资质单位处置		

	废水性漆包装桶	委托有资质单位处置	
	废抹布及废手套	委托有资质单位处置	
	废液压油	委托有资质单位处置	
	废液压油桶	委托有资质单位处置	
	生活垃圾	由环卫部门统一处理	日产日清，保持清洁
噪声	<p>1、设备选型时，选用噪声声功率级较低的先前的生产设备，对生产设备进行正确的安装；同时加强日常管理和维修，确保设备在正常情况下运行。</p> <p>2、风机等为空气动力型发声，应选用低噪声轴流风机，进出风管安装消声器，采用软连接，穿越墙壁的孔洞用不燃材料填实，做好风机消声吸声及排风管的阻尼包扎工作。</p> <p>3、在设备、管道设计中，注意防振、防冲击以减轻振动噪声，并注意改善气体输送时流场状况，以减少空气动力噪声。</p>		四侧厂界达到《工业企业厂界环境噪声排放标准》GB12348-2008 中 3 类标准
地下水、土壤	按照分区防治的原则，做好硬化防渗措施。		对土壤/地下水影响较小
环境事故应急	按规范编制环境污染事故应急预案并报环保主管部门备案，建立应急组织体系，配备应急设施以及必要的应急物资，落实事故防范措施，并定期进行演练。		环境风险可控
其他管理要求	项目建成后企业需持证排污、按证排污，严格执行排污许可制度；需根据《排污单位自行监测技术指南 涂装》（HJ1086-2020）定期进行例行监测；需保证处理设施能够长期、稳定、有效地进行处理运行，不得擅自拆除或者闲置废气处理设施和废水处理设施，不得故意不正常使用污染治理设施；需按照《浙江省分散吸附-集中再生活性炭法挥发性有机物治理体系建设技术指南（试行）》（2021）的要求，活性炭装填量为 3.6 吨、每两年更换一次。此外，做好活性炭吸附日常运行维护台账记录，包括开启时间、关停时间、更换时间和装填数量，设置活性炭更换预警。		

9.5 环境影响结论

1、环境空气影响结论

根据《台州市生态环境质量报告书（2022 年度）》，本项目所在区域属于环境空气达标区。由上述预测结果可知，新增污染源正常排放下二甲苯、乙酸丁酯和非甲烷总烃短期浓度贡献值最大浓度占标率小于 100%；TSP、PM₁₀ 日均浓度贡献值最大浓度占标率小于 100%；TSP、PM₁₀ 年均浓度贡献值最大浓度占标率小于 30%。PM₁₀ 叠加现状浓度和同类源后保证率日平均浓度和年均浓度均符合环境质量标准要求；TSP 叠加现状浓度和同类源后日平均浓度符合环境质量标准要求；二甲苯、乙酸丁酯和非甲烷总烃叠加现状浓度和同类源后短期浓度均符合环境质量标准要求。项目各污染物短期贡献浓度均无超标点无须设置大气环境防护距离；项目喷漆车间 100m 卫生防护距离内无环境保护目标，可以满足要求；

臭气浓度对周边环境的影响较小。因此，认为本项目实施后大气环境影响可以接受。

2、地表水影响结论

项目塑料眼镜振机、滚筒研磨废水经企业自行压滤预处理后排入园区污水站纳管排放；塑料眼镜超声波清洗废水、冲洗废水、油性漆废气处理废水、水性漆废气处理废水收集后纳入园区污水站处理达标后纳管排放；金属眼镜超声波清洗废水、金属眼镜冲洗废水单独收集后纳入园区污水站处理达标后纳管排放；生活污水经化粪池处理后纳管排放，最终由临海市南洋第二污水处理厂处理达《城镇污水处理厂主要水污染物排放标准》（DB33/2169-2018）中表 1 标准和《城镇污水处理厂污染物排放标准》（GB18918-2002）一级 A 标准后外排，不会对周边水体环境产生不良影响。

3、地下水影响结论

项目所在地不属于地下水环境敏感区，企业废水不进入周边地表、地下水体，且废水水质简单、不涉及重金属、持久性污染物。经过预测结果可知，只要企业在落实好防渗、防漏等切实可行的工程措施后，项目不会恶化项目所在地地下水水质，建设项目对地下水影响是可接受的。

4、声环境影响评价结论

根据预测结果可知，项目实施后厂界噪声贡献值可以满足《工业企业厂界环境噪声排放标准》（GB12348-2008）中的 3 类标准限值要求。

5、固废影响结论

本项目产生的固废主要为磨水口废料、废研磨石、塑料边角料、油性漆漆渣、水性漆漆渣、割片废料、金属边角料、废核桃壳、集尘灰、塑料粉尘沉渣、金属粉尘沉渣、拉砂废气、抛光废气废过滤棉、涂装废气废过滤棉、废活性炭、废催化剂、废包装桶、废水性漆包装桶、废抹布及废手套、一般废包装材料、压滤污泥、废液压油、废液压油桶、生活垃圾。其中磨水口废料、废研磨石、塑料边角料、割片废料、金属边角料、废核桃壳、集尘灰、塑料粉尘沉渣、金属粉尘沉渣、拉砂废气、抛光废气废过滤棉、一般废包装材料、压滤污泥分类收集后外售综合利用；油性漆漆渣、水性漆漆渣、涂装废气废过滤棉、废活性炭、废包装桶、废水性漆包装桶、废催化剂、废抹布及废手套、废液压油、废液压油桶委托具有危废处理资质的单位回收处置。生活垃圾经厂内垃圾筒（箱）收集后由当地环卫部

门统一清运。本项目产生的各类固体废物均能落实妥善处置措施，不会对周边环境产生不良影响。

6、土壤环境影响结论

本项目设置有完善的废水收集系统，项目生产车间地面、危废暂存间地面等构筑物均采取严格的防水、防腐蚀、防渗漏措施，在落实好车间防渗工作的前提下，项目生产过程中对周边土壤环境影响较小。

9.6 环境影响经济损益分析结论

通过对项目社会效益和环境经济效益分析可以看出，从社会效益方面来看，企业拥有良好的出口销售网络，项目建成后经济效益较好，促进当地的经济发展，具有良好的社会效益；从环境效益方面来看，在企业投入资金实施各项环保措施的基础上，项目产生的各类污染物经治理后达标排放，对周围环境的影响很小，周围环境可以维持现状。

因此从社会、环境经济效益方面看，本项目建设在环境经济损益分析上是可行的。

9.7 公众意见采纳情况结论

本次环评报告编制期间，建设单位根据《环境影响评价公众参与暂行办法》、《建设项目环境影响评价信息公开机制方案》及《浙江省建设项目环境保护管理办法》等相关法律法规的要求进行了公示。在公示期间未接到公众以信函、传真、电话、电子邮件等方式向建设单位、环评单位、当地环保机构提交的意见。建设单位开展的公众参与程序符合相关环保法律法规及规范要求，项目的公众参与工作总体符合环境影响评价技术要求。项目具体公众参与情况详见建设单位台州市高斯眼镜有限公司的《台州市高斯眼镜有限公司年产 600 万副塑料眼镜、100 万副金属眼镜技改项目环境影响评价公众参与说明》文本，公示方式为网上公示和敏感点张贴公示等形式，公示时间为 2024 年 6 月 12 日~2024 年 6 月 25 日。

9.8 审批符合性分析结论

根据《国务院关于修改〈建设项目环境保护管理条例〉的决定》(中华人民共和国第 682 号令):

第九条: 环境保护行政主管部门审批环境影响报告书、环境影响报告表，应

当重点审查建设项目的环境可行性、环境影响分析预测评估的可靠性、环境保护措施的有效性、环境影响评价结论的科学性等。

第十一条：“建设项目有下列情形之一的，环境保护行政主管部门应当对环境影响报告书、环境影响报告表作出不予批准的决定：

“（一）建设项目类型及其选址、布局、规模等不符合环境保护法律法规和相关法定规划；

“（二）所在区域环境质量未达到国家或者地方环境质量标准，且建设项目拟采取的措施不能满足区域环境质量改善目标管理要求；

“（三）建设项目采取的污染防治措施无法确保污染物排放达到国家和地方排放标准，或者未采取必要措施预防和控制生态破坏；

“（四）改建、扩建和技术改造项目，未针对项目原有环境污染和生态破坏提出有效防治措施；

“（五）建设项目的环境影响报告书、环境影响报告表的基础资料数据明显不实，内容存在重大缺陷、遗漏，或者环境影响评价结论不明确、不合理。”

本次报告对上述内容进行分析，具体如下：

9.8.1 建设项目的环境可行性分析

本次环评主要从以下六个方面分析环境可行性：

1、临海市“三线一单”生态环境分区管控方案符合性

根据《临海市“三线一单”生态环境分区管控方案》，本项目位于台州市临海市临海头门港产业集聚重点管控单元（ZH33108220096）。

本项目为眼镜制造，根据《临海市“三线一单”生态环境分区管控方案》（2020.7）中的附件 1 可知，本项目为“93.专用设备制造及维修（除属于一类工业项目外的）”，属于二类工业项目，因此本项目建设符合空间布局约束要求；本项目严格实施污染物总量控制制度，根据区域环境质量改善目标，削减污染物排放总量。项目厂区实行雨污分流，已完成“污水零直排区”建设，项目废水经园区污水处理站预处理至纳管标准后纳管排放，废水最终经临海市南洋第二污水处理厂处理后外排。项目油性漆涂装废气经水喷淋+干式过滤器+活性炭吸附脱附+催化燃烧处理后达标排放，水性漆涂装废气经两级水喷淋处理后达标排放，喷漆房废气采用负压收集，减少无组织废气排放。项目颗粒物、挥发性有机物已

执行国家排放标准大气污染物特别排放限值。项目废气、废水、噪声采取本环评所提的措施后能达标排放，项目所在区域环境质量能维持现状。因此本项目建设符合污染物排放管控要求；项目实施后，要求企业按规定编制突发环境事件应急预案，加强应急物资的储备和应急演练，建设风险防控体系，符合环境风险防控要求；本项目废气处理用水重复利用，可减少工业新鲜水用量。项目用水、用电量不大，现有城市供水、供电系统可满足项目要求。因此本项目建设符合资源开发效率要求。综上所述，本项目符合《临海市“三线一单”生态环境分区管控方案》要求。

2、排放污染物符合国家、省规定的排放标准，符合国家、省规定的主要污染物排放总量控制指标

(1) 根据环境影响分析，只要落实本环评提出的各项污染防治措施，废水、废气、噪声均能达标排放。项目破碎废气、注塑废气满足《合成树脂工业污染物排放标准》(GB31572-2015)(含 2024 年修改单)排放限值；涂装工序产生的颗粒物、二甲苯、非甲烷总烃、乙酸丁酯及拉砂废气排放执行《工业涂装工序大气污染物排放标准》(DB33/2146-2018)排放限值；抛光废气、点焊废气、油墨废气、抛蜡废气排放执行《大气污染物综合排放标准》(GB16297-1996)二级标准；项目生活污水经化粪池处理后纳管排放，生产废水分类收集经园区污水站处理后纳管排放，废水处理达标后纳管排放达到《污水综合排放标准》(GB8978-1996)三级标准；项目厂界噪声能达到《工业企业厂界环境噪声排放标准》(GB12348-2008)中 3 类标准；固废严格按照《中华人民共和国固体废物污染环境防治法》的要求，妥善处理，不形成二次污染。

(2) 本项目 COD_{Cr}、氨氮和 VOCs 按 1:1 的削减量替代，烟(粉)尘不进行削减替代。项目 COD_{Cr}、氨氮总量指标需由建设单位通过排污权交易获得，VOCs 总量控制指标需向台州市环境保护局调剂，烟(粉)尘总量控制指标需向台州市环境保护局备案，经批准落实后方可建设投入使用。在满足区域总量调剂前提下，项目建设符合总量控制要求。

3、项目造成的环境影响符合建设项目所在地环境功能区划确定的环境质量要求

(1) 项目所在区域环境空气 SO₂、NO₂、PM₁₀、CO、O₃、PM_{2.5} 污染因子

长期浓度达标，属于达标区域，二甲苯、乙酸丁酯、非甲烷总烃、TSP 满足相应质量标准。根据预测项目排放废气对周围环境及环境敏感点的影响较小，项目实施后周围环境空气质量可以满足环境功能区划要求；项目无需设置大气环境保护距离。

(2) 项目所在区域地表水现状水质指标能满足《地表水环境质量标准》(GB3838-2002) III类水质要求。

(3) 项目所在区域地下水水质总体为 V 类，其中氨氮、铅、锰为 IV 类，氯化物、溶解性固体、总硬度、溶解性总固体、总大肠菌群和细菌总数为 V 类，主要原因可能为：项目所在区域原为沿海盐场，靠近海域，且与周边地表水水力交换频繁，水质受附近地表水、海水影响较大。本项目采取了符合相关规范的防渗措施，正常工况下一般不会对地下水环境产生重大影响。

(4) 项目厂界四周声环境质量可满足《声环境质量标准》(GB3096-2008) 中 3 类标准要求。项目实施后，厂界噪声排放满足《工业企业厂界环境噪声排放标准》(GB12348-2008) 3 类标准，对周围环境影响不大。

项目实施后污染物排放对周围环境及敏感点影响较小，区域环境质量可以维持在现有等级，项目造成的环境影响符合建设项目所在地环境功能区划确定的环境质量要求。

4、项目建设符合《关于以改善环境质量为核心加强环境影响评价管理的通知》(环环评〔2016〕150号)中“三线一单”要求

(1) 生态保护红线

项目位于临海市杜桥镇东海第一大道眼镜创业园 15 幢 1 单元 101-501 室，用地性质为工业用地，项目所在地不在当地饮用水源、风景区、自然保护区等生态保护区内，不涉及临海市生态保护红线等相关文件划定的生态保护红线，满足生态保护红线要求。

(2) 环境质量底线

项目所在区域的环境质量底线为：环境空气质量目标为《环境空气质量标准》(GB3095-2012) 及修改单二级标准；地表水水环境质量目标为《地表水环境质量标准》(GB3838-2002) III类标准。根据环境质量现状结论：项目所在区域大气环境质量良好，能达到《环境空气质量标准》(GB3095-2012) 及其修改单二

级标准；附近地表水能满足Ⅲ类水功能区要求。根据项目水污染影响分析，废水全部纳管达标排放，不直接排放附近水体，故不会对周围地表水产生明显影响。经预测分析项目废气排放对周边环境影响小；正常营运期间项目厂界噪声均能达标；废气、废水、固废、噪声等污染物经采取本环评的各项治理措施后，均能达标排放。因此，项目周边环境质量能够维持现状，符合环境质量底线要求。

（3）资源利用上线

本项目营运过程中消耗一定量的电能、水资源等，项目用水来自市政供水管网，用电采用市政供电。项目资源消耗量相对区域资源利用总量较少，项目的建设在区域资源利用上线的承受范围之内，符合区域资源利用上限的要求。

（4）环境准入负面清单

根据《临海市“三线一单”生态环境分区管控方案》，本项目位于台州市临海市临海头门港产业集聚重点管控单元（ZH33108220096）。项目建设符合管控单元的空间布局约束、污染物排放管控、环境风险防控、资源开发效率要求，符合准入要求。

5、项目建设符合土地利用总体规划、开发区规划、国家和省产业政策等要求

（1）建设项目符合相关规划要求

本项目位于临海市杜桥镇东海第一大道眼镜创业园 15 幢 1 单元 101-501 室，项目主要生产塑料眼镜、金属眼镜，项目用地为工业用地，符合《临海市城市总体规划（2017~2035）》、《临海市杜桥镇总体规划（2011~2030）》等相关要求。

（2）产业政策符合性分析

经检索，项目不属于《产业结构调整指导目录（2024 年本）》中的限制类、淘汰类项目。

对照《<长江经济带发展负面清单指南（试行，2022 年版）>浙江省实施细则》，项目建设不在所列负面清单内，符合《<长江经济带发展负面清单指南（试行，2022 年版）>浙江省实施细则》要求。

6、项目建设符合规划环评要求、环境事故风险水平可接受，并符合公众参与要求。

（1）规划环评符合性

临海市杜桥南工业发展区中两个工业区块是以杜川路和东海第一大道为分界，杜川路以东、东海第一大道以北区域为北侧产业发展片区，其他区域为南侧特色产业园区。本项目位于临海市杜桥镇东海第一大道眼镜创业园 15 幢 1 单元 101-501 室，属于东海第一大道以南区域，为杜桥南工业发展区中的南侧特色产业园区，本项目主要生产塑料眼镜，属于眼镜制造业（C3587），属于规划环评中产业发展导向中的重点发展行业，项目用地为工业用地，产生的污染物较少，符合临海市杜桥南工业发展区控制性详细规划环评相关要求。

（2）环境事故风险水平可接受分析

本项目在生产、运输和贮存过程中存在一定的环境风险。根据调查分析，本项目不构成重大危险源，项目环境风险评价为简单分析。要求企业做好各种风险事故有相应的防范和应急措施，一旦发生事故，立即采取措施，把事故损失降到最低，环境风险在可承受范围之内。

（3）公众参与符合性

建设单位遵照浙江省人民政府令第 364 号《浙江省建设项目环境保护管理办法（2018 年修正）》等有关规定要求，开展了项目公众参与，并单独编制完成了公众参与报告。公众参与秉承了公开、平等、广泛和便利的原则，采取了建设单位网站发布、张贴公示的形式进行；公示期间未收到反对等与项目建设相关的反馈意见。因此，项目建设符合公众参与相关文件要求，公示期间也无公众提出针对项目的其他意见和建议。环评要求建设单位加强与周边企业和居民的沟通及联系，在项目建设过程中做到以人为本，同时加强环境保护工作的落实，落实本环评提出的各项污染防治措施，确保各项污染物达标排放，以使企业更好地生存和发展。

综上所述，本次项目满足环境可行性要求。

9.8.2 环境影响分析预测评估的可靠性分析

本次环评分析了污染物排放对环境空气、地表水环境、地下水环境、声环境、土壤环境等的影响，并且按照导则要求进行了环境影响分析预测。

1、本次评预测方法均按照《环境影响评价技术导则 大气环境》（HJ2.2-2018）进行，预测结果可复原追溯，大气环境影响分析预测评估是可靠的。

2、项目塑料眼镜振机、滚筒研磨废水经企业自行压滤预处理后排入园区污

水站纳管排放；塑料眼镜超声波清洗废水、冲洗废水、油性漆废气处理废水、水性漆废气处理废水收集后纳入园区污水站处理达标后纳管排放；金属眼镜超声波清洗废水、金属眼镜冲洗废水单独收集后纳入园区污水站处理达标后纳管排放。根据《环境影响评价技术导则 地表水环境》（HJ2.3-2018），本项目地表水评价等级为三级 B，可不进行水环境影响预测。本次环评进行了简单的环境影响分析。

3、根据《环境影响评价技术导则 地下水环境》（HJ610-2016），本项目地下水环境影响评价项目类别为 III 类，地下水环境影响评价工作等级为三级。报告采用 HJ610-2016 推荐的模型进行预测，预测评估是可靠的。

4、根据《环境影响评价技术导则 土壤环境》（HJ964-2018），本项目土壤环境影响评价项目类别为 I 类，占地面积为小型，周边存在土壤环境敏感目标，判断本项目土壤环境影响评价等级为一级。根据《环境影响评价技术导则 土壤环境》（HJ964-2018）要求的方法进行预测。

5、项目所处的声环境功能区为《声环境质量标准》（GB3096-2008）规定的 3 类地区，声环境影响评价等级为三级，根据《环境影响评价技术导则 声环境》（HJ2.4-2021）要求的预测模式进行预测。

6、对固废影响进行了分析，要求企业按规范落实各类固废的暂存和处置。

7、根据《建设项目环境风险评价技术导则》（HJ169-2018），本项目环境风险潜势综合等级为 I 级，环境风险评价工作等级为简单分析。

综上，本次环评选用的方法均按照相应导则的要求，满足可靠性原则。

9.8.3 环境保护措施的有效性

1、本项目生产废水经园区污水处理站预处理、生活污水经园区化粪池预处理至《污水综合排放标准》（GB8978-1996）中三级标准后纳入污水管网，接入临海市南洋第二污水处理厂处理，尾水出水水质执行《城镇污水处理厂主要污染物排放标准》（DB33/2169-2018）中表 1 标准，其他指标执行《城镇污水处理厂污染物排放标准》（GB18918-2002）中一级 A 标准后排放环境。

2、本项目营运期产生的废气主要为注塑废气、磨水口废气、拉砂废气、油性漆涂装废气、水性漆涂装废气、油墨废气、割片废气、破碎废气、点焊废气、抛光废气、抛蜡废气和喷枪清洗废气。主要采用布袋除尘、水过滤+过滤棉、水喷淋+干式过滤器+活性炭吸附脱附+催化燃烧、两级水喷淋等处理措施，最后各

类废气可以做到达标排放。

3、车间内设置符合《中华人民共和国固体废物污染环境防治法》和《危险废物贮存污染控制标准》(GB18597-2023)要求的固废暂存库,一般固废出售给相关物资单位回收利用,危废委托有危废处置资质单位处理,固废处置方式合理。

4、依据《地下工程防水技术规范》(GB50108-2001)的要求对车间采取分区防渗的措施。

5、通过优化平面布置、选择低噪声设备、采用隔声罩等对噪声源采取相应的隔声降噪措施,根据预测,采取措施后的厂界噪声可以做到达标排放。

综上可知,本次项目采用的环境保护措施可靠、有效,可以确保各项污染物经过处理后达标排放。

9.8.4 环境影响评价结论的科学性

本环评结论客观、过程公开、评价公正,评价过程均依照环评相关技术导则、技术方法等进行,并综合考虑建设项目实施后对各种环境因素可能造成的影响,环评结论科学。

9.8.5 建设项目类型及其选址、布局、规模等是否符合环境保护法律法规和相关法定规划

建设项目类型及其选址、布局、规模符合环境保护法律法规,并符合临海市杜桥镇城镇总体规划布局、符合临海市“三线一单”生态环境分区管控方案。因此建设项目类型及其选址、布局、规模等符合环境保护法律法规和相关法定规划。

9.8.6 所在区域环境质量未达到国家或者地方环境质量标准,且建设项目拟采取的措施不能满足区域环境质量改善目标管理要求

项目所在区域大气环境、声环境和土壤均满足环境质量标准,地表水水质指标能满足《地表水环境质量标准》(GB3838-2002)III类水质要求,地下水现状部分水质指标不能满足《地下水质量标准》(GB/T14848-2017)中的III类标准,主要原因可能为:项目所在区域原为沿海盐场,靠近海域,受海水影响较大。

本项目废水收集后经园区污水处理站预处理后纳入污水管网,排入临海市南洋第二污水处理厂处理,不排入地表水和地下水环境,不会对水环境质量底线造成影响;所排放的各类废气经过收集处理后达标排放,根据预测,废气外排对周围环境空气造成的影响较小,不会突破环境空气质量底线;项目实施后周围声环

境可满足功能区要求。

9.8.7 建设项目采取的污染防治措施无法确保污染排放达到国家和地方排放标准，或者未采取必要措施预防和控制生态破坏

项目运营过程中各类污染源均可得到有效控制并能做到达标排放。

9.8.8 改建、扩建和技术改造项目，未针对项目原有环境污染和生态破坏提出有效防治措施

本次项目属于新建项目。

9.8.9 建设项目的环境影响报告书、环境影响报告表的基础资料数据明显不实，内容存在重大缺陷、遗漏，或者环境影响评价结论不明确、不合理。

环评报告采用的基础资料数据均采用项目方实际建设申报内容，环境监测数据均由正规资质单位监测取得。根据多次内部审核，不存在重大缺陷和遗漏。

9.8.10 结论

综上，本次建设项目环境可行、环境影响分析预测评估可靠、环境保护措施有效、环境影响评价结论科学；且建设项目类型及其选址、布局、规模等符合环境保护法律法规和相关法定规划；所在区域地表水环境质量未达到国家或者地方环境质量标准，但建设项目营运后不会对地表水及地下水环境造成影响，建设项目拟采取的措施可满足区域环境质量改善目标管理要求；建设项目采取的污染防治措施可确保污染物排放达到国家和地方排放标准；建设项目的环境影响报告书的基础资料数据真实，内容无重大缺陷、遗漏，环境影响评价结论明确、合理。

项目符合建设项目环境保护管理条例相关要求。

9.9 相关整治方案符合性分析

1、与《浙江省涂装行业挥发性有机物污染整治规范》相符性分析

表 9.9-1 与《浙江省涂装行业挥发性有机物污染整治规范》相符性分析

分类	内容	序号	相关要求	本项目情况	是否符合
涂装行业总体要求	源头控制	1	使用水性、粉末、高固体份、紫外(UV)光固化涂料等环境友好型涂料，限制使用即用状态下 VOCs 含量>420g/L 的涂料★	本项目水性涂料中挥发性有机化合物(VOCs)挥发量为 166.7g/L，属于《低挥发性有机化合物含量涂料产品技术要求》(GB/T38597-2020)表 1 中低 VOCs 含量的涂料；溶剂型涂料符合《低挥发性有机化	符合

			合物含量涂料产品技术要求》(GB/T38597-2020)表 2 中(420g/L)要求	
	2	汽车制造、汽车维修、家具制造、电子和电器产品制造企业环境友好型涂料（水性涂料必须满足《环境标准技术产品要求 水性涂料》(HJ 2537-2014)的规定）使用比例达到 50% 以上	本项目为眼镜制造业，不属于上述行业	/
过程控制	3	所有有机溶剂和含有有机溶剂的原辅料采取密封存储和密闭存放，属于危化品应符合危化品相关规定	本项目实施后按要求对原辅料采取密封存储和密闭存放	符合
	4	溶剂型涂料、稀释剂等调配作业在独立密闭间内完成，并需满足建筑设计防火规范要求	调漆在独立的调漆房内完成	符合
	5	无集中供料系统时，原辅料转运应采用密闭容器封存	本项目原辅料转运采用密闭容器封存	符合
	6	禁止敞开式涂装作业，禁止露天和敞开式晾（风）干（船体等大型工件涂装及补漆确实不能实施密闭作业的除外）	喷漆在独立喷房内进行，晾干在密闭晾干房内进行，密闭性较高	符合
	7	无集中供料系统的浸涂、辊涂、淋涂等作业应采用密闭的泵送供料系统	项目不涉及浸涂、辊涂、淋涂	/
	8	应设置密闭的回收物料系统，淋涂作业应采取有效措施收集滴落的涂料，涂装作业结束应将剩余的所有涂料及含 VOCs 的辅料送回调配间或储存间	本项目实施后按要求执行	符合
	9	禁止使用火焰法除旧漆	项目无除旧漆工序	/
	废气收集	10	严格执行废气分类收集、处理，除汽车维修行业外，新建、改建、扩建废气处理设施时禁止涂装废气和烘干废气混合收集、处理	项目晾干废气温度不高、浓度不高可以和喷漆废气合并处理
11		调配、涂装和干燥工艺过程必须进行废气收集	本项目对调漆废气、喷漆废气与晾干废气均进行有效的收集	符合
12		所有产生 VOCs 污染物的涂装生产工艺装置或区域必须配备有效的废气收集系统，涂装废气总收集效率不低于 90%	本项目对调漆、喷漆、晾干废气进行收集，收集率为 95%	符合
13		VOCs 污染气体收集与输送应满足《大气污染防治工程技术导则》(HJ2000-2010)要求，集气方向与污	本项目实施后按要求执行	符合

		染气流运动方向一致，管路应有走向标识		
废气处理	14	溶剂型涂料喷涂漆雾应优先采用干式过滤或湿式水帘等装置去除漆雾，且后段 VOCs 治理不得仅采用单一水喷淋处理的方式	本项目油性漆涂装废气经水帘（除漆雾）+水喷淋+干式过滤器+活性炭吸附脱附+催化燃烧处理后排放	符合
	15	使用溶剂型涂料的生产线，烘干废气处理设施总净化效率不低于 90%	本项目溶剂型涂料晾干废气经水喷淋+干式过滤器+活性炭吸附脱附+催化燃烧处理，活性炭吸附处理效率为 85%，催化燃烧处理效率为 95%	符合
	16	使用溶剂型涂料的生产线，涂装、晾（风）干废气处理设施总净化效率不低于 75%	本项目溶剂型喷漆废气经水帘去除漆雾后与晾干废气、调漆废气一起进入“水喷淋+干式过滤器+活性炭吸附脱附+催化燃烧”装置处理，活性炭吸附处理效率为 85%，吸附有机废气后的活性炭采用热蒸汽（电加热）进行脱附，脱附出来的废气进入催化燃烧装置进行燃烧处理，催化燃烧处理效率为 95%	符合
	17	使用溶剂型涂料的生产线，涂装废气、晾（风）干废气宜采用吸附浓缩+焚烧方式处理，在污染物总量规模不大且浓度低、周边环境不敏感的情况下也可联合采用活性炭吸附、低温等离子法等废气处理集成技术，低温等离子法、光催化法等干式氧化技术宜与吸收技术配套使用。调配废气、流平废气、涂装废气、晾（风）干废气混合后确保温度低于 45℃，可一并处理。溶剂型涂料涂装废气、晾（风）干废气处理设施总净化效率不低于 75%。	本项目溶剂型喷漆废气经水帘去除漆雾后与晾干废气、调漆废气一起进入“水喷淋+干式过滤器+活性炭吸附脱附+催化燃烧”装置处理，活性炭吸附处理效率为 85%，吸附有机废气后的活性炭采用热蒸汽（电加热）进行脱附，脱附出来的废气进入催化燃烧装置进行燃烧处理，催化燃烧处理效率为 95%	符合
	18	废气处理设施进口和排气筒出口安装符合 HJ/T1-92 要求的采样固定位装置，VOCs 污染物排放满足《大气污染物综合排放标准》(GB16297-1996)及环评相关要求，实现稳定达标排放	本项目实施后按要求执行	符合
	监督	19	完善环境保护管理制度，包括环保	本项目实施后按要求完善

管理		设施运行管理制度、废气处理设施定期保养制度、废气监测制度、溶剂使用回收制度	环境保护管理制度	
	20	落实监测监控制度，企业每年至少开展 1 次 VOCs 废气处理设施进、出口监测和厂界无组织监控浓度监测，其中重点企业处理设施监测不少于 2 次，厂界无组织监控浓度监测不少于 1 次。监测需委托有资质的第三方进行，监测指标须包含原辅料所含主要特征污染物和非甲烷总烃等指标，并根据废气处理设施进、出口监测参数核算 VOCs 处理效率。	本项目实施后按要求落实监测监控制度	符合
	21	健全各类台帐并严格管理，包括废气监测台帐、废气处理设施运行台帐、含有机溶剂原辅料的消耗台帐（包括使用量废气量、去向以及 VOCs 含量）、废气处理耗材（吸附剂、催化剂等）的用量和更换及转移处置台账。台账保存期限不得少于三年。	本项目实施后按要求健全各类台帐并严格管理	符合
	22	建立非正常工况申报管理制度，包括出现项目停产、废气处理设施停运、突发环保事故等情况时，企业应及时向当地环保部门的报告并备案。	本项目实施后按要求建立非正常工况申报管理制度	符合

2、与《关于印发浙江省“十四五”挥发性有机物综合治理方案的通知》符合性分析

表 9.9-2 与《浙江省“十四五”挥发性有机物综合治理方案》符合性分析

主要任务	相关要求	本项目情况	是否符合
(一) 推动产业结构调整，助力绿色发展	1.优化产业结构。引导石化、化工、工业涂装、包装印刷、合成革、化纤、纺织印染等重点行业合理布局，限制高 VOCs 排放化工类建设项目，禁止建设生产和使用 VOCs 含量限值不符合国家标准的涂料、油墨、胶粘剂、清洗剂等项目。贯彻落实《产业结构调整指导目录》《国家鼓励的有毒有害原料（产品）替代品目录》，依法依规淘汰涉 VOCs 排放工艺和装备，加大引导退出限制类工艺和装备力度，从源头减少涉 VOCs 污染物产生。	本项目水性涂料中挥发性有机化合物（VOCs）挥发量为 166.7g/L，属于《低挥发性有机化合物含量涂料产品技术要求》(GB/T38597-2020)表 1 中低 VOCs 含量的涂料；溶剂型涂料符合《低挥发性有机化	符合

		合物含量涂料产品技术要求》(GB/T38597-2020)表 2 中(420g/L)要求。	
	2.严格环境准入。严格执行“三线一单”为核心的生态环境分区管控体系，制（修）订纺织印染（数码喷印）等行业绿色准入指导意见。严格执行建设项目新增 VOCs 排放量区域削减替代规定，削减措施原则上应优先来源于纳入排污许可管理的排污单位采取的治理措施，并与建设项目位于同一设区市。上一年度环境空气质量达标的区域，对石化等行业的建设项目 VOCs 排放量实行等量削减；上一年度环境空气质量不达标的区域，对石化等行业的建设项目 VOCs 排放量实行 2 倍量削减，直至达标后的下一年再恢复等量削减。	本项目严格执行“三线一单”生态环境分区管控方案，严格执行建设项目新增 VOCs 排放量区域削减替代规定	符合
（二）大力推进绿色生产，强化源头控制	3.全面提升生产工艺绿色化水平。石化、化工等行业应采用原辅材料利用率高、废弃物产生量少的生产工艺，提升生产装备水平，采用密闭化、连续化、自动化、管道化等生产技术，鼓励工艺装置采取重力流布置，推广采用油品在线调和技术、密闭式循环水冷却系统等。工业涂装行业重点推进使用紧凑式涂装工艺，推广采用辊涂、静电喷涂、高压无气喷涂、空气辅助无气喷涂、热喷涂、超临界二氧化碳喷涂等技术，鼓励企业采用自动化、智能化喷涂设备替代人工喷涂，减少使用空气喷涂技术。包装印刷行业推广使用无溶剂复合、共挤出复合技术，鼓励采用水性凹印、醇水凹印、辐射固化凹印、柔版印刷、无水胶印等印刷工艺。鼓励生产工艺装备落后、在既有基础上整改困难的企业推倒重建，从车间布局、工艺装备等方面全面提升治理水平。	本项目采用空气辅助无气喷涂技术	符合
	4.全面推行工业涂装企业使用低 VOCs 含量原辅材料。严格执行《大气污染防治法》第四十六条规定，选用粉末涂料、水性涂料、无溶剂涂料、辐射固化涂料等环境友好型涂料和符合要求的（高固体分）溶剂型涂料。工业涂装企业所使用的水性涂料、溶剂型涂料、无溶剂涂料、辐射固化涂料应符合《低挥发性有机化合物含量涂料产品技术要求》规定的 VOCs 含量限值要求，并建立台账，记录原辅材料的使、废弃量、去向以及 VOCs 含量。	本项目油性漆和水性漆在即用状态下均符合《低挥发性有机化合物含量涂料产品技术要求》(GB/T38597-2020)中限量值要求。要求企业在生产过程中按照规范要求建立台账，记录原辅材料的使、废弃量、去向以及 VOCs 含量	符合
	5.大力推进低 VOCs 含量原辅材料的源头替代。全面排查使用溶剂型工业涂料、油墨、胶粘剂、清洗剂等原辅材料的企业，各地应结合本地产业特点和本方案指导目录，制定低 VOCs 含量原辅材料源头替代实施计划，明确分	本项目部分产品采用水性涂料，水性涂料占比约 35.2%，满足当地眼镜行业低 VOCs	符合

	行业源头替代时间表，按照“可替尽替、应代尽代”的原则，实施一批替代溶剂型原辅材料的项目。加快低 VOCs 含量原辅材料研发、生产和应用，在更多技术成熟领域逐渐推广使用低 VOCs 含量原辅材料，到 2025 年，溶剂型工业涂料、油墨、胶粘剂等使用量下降比例达到国家要求。	含量原辅材料源头替代的现行要求	
（三） 严格生 产环节 控制， 减少过 程泄漏	6.严格控制无组织排放。在保证安全前提下，加强含 VOCs 物料全方位、全链条、全环节密闭管理，做好 VOCs 物料储存、转移和输送、设备与管线组件泄漏、敞开液面逸散以及工艺过程等无组织排放环节的管理。生产应优先采用密闭设备、在密闭空间中操作或采用全密闭集气罩收集方式，原则上应保持微负压状态，并根据相关规范合理设置通风量；采用局部集气罩的，距集气罩开口面最远处的 VOCs 无组织排放位置控制风速应不低于 0.3 米/秒。对 VOCs 物料储罐和污水集输、储存、处理设施开展排查，督促企业按要求开展专项治理。	本项目调漆、喷涂及晾干均在密闭环境中进行，废气收集装置按相关规范合理设置	符合
	7.全面开展泄漏检测与修复（LDAR）。石油炼制、石油化学、合成树脂企业严格按照行业排放标准要求开展 LDAR 工作；其他企业载有气态、液态 VOCs 物料设备与管线组件密封点大于等于 2000 个的，应开展 LDAR 工作。开展 LDAR 企业 3 家以上或辖区内开展 LDAR 企业密封点数量合计 1 万个以上的县（市、区）应开展 LDAR 数字化管理，到 2022 年，15 个县（市、区）实现 LDAR 数字化管理；到 2025 年，相关重点县（市、区）全面实现 LDAR 数字化管理。	本项目不涉及	不涉 及
	8.规范企业非正常工况排放管理。引导石化、化工等企业合理安排停检修计划，制定开停工（车）、检修、设备清洗等非正常工况的环境管理制度。在确保安全的前提下，尽可能不在 O ₃ 污染高发时段（4 月下旬—6 月上旬和 8 月下旬—9 月，下同）安排全厂开停车、装置整体停工检修和储罐清洗作业等，减少非正常工况 VOCs 排放；确实不能调整的，应加强清洗、退料、吹扫、放空、晾干等环节的 VOCs 无组织排放控制，产生的 VOCs 应收集处理，确保满足安全生产和污染排放控制要求。	本项目不涉及	不涉 及
（四） 升级改 造治理 设施， 实施高 效治理	9.建设适宜高效的治理设施。企业新建治理设施或对现有治理设施实施改造，应结合排放 VOCs 产生特征、生产工况等合理选择治理技术，对治理难度大、单一治理工艺难以稳定达标的，要采用多种技术的组合工艺。采用活性炭吸附技术的，吸附装置和活性炭应符合相关技术要求，并按要求足量添加、定期更换活性炭。组织开展使用光催化、光氧化、低温等离子、一次性活性炭或上述组合技术等 VOCs 治理设施排查，对达不到要求的，应当更换或升级改造，实现稳定达标排放。到 2025 年，完成 5000 家低效 VOCs 治理设施改造升级，石化行业的	本项目涂装废气先经水帘除漆雾后采用水喷淋+干式过滤器+活性炭吸附脱附+催化燃烧装置处理，VOC 综合去除效率可达到 60%以上	符合

	VOCs 综合去除效率达到 70% 以上，化工、工业涂装、包装印刷、合成革等行业的 VOCs 综合去除效率达到 60% 以上。		
	10.加强治理设施运行管理。按照治理设施较生产设备“先启后停”的原则提升治理设施投运率。根据处理工艺要求，在治理设施达到正常运行条件后方可启动生产设备，在生产设备停止、残留 VOCs 收集处理完毕后，方可停运治理设施。VOCs 治理设施发生故障或检修时，对应生产设备应停止运行，待检修完毕后投入使用；因安全等因素生产设备不能停止或不能及时停止运行的，应设置废气应急处理设施或采取其他替代措施。	要求企业加强治理设施运行管理	符合
	11.规范应急旁路排放管理。推动取消石化、化工、工业涂装、包装印刷、纺织印染等行业非必要的含 VOCs 排放的旁路。因安全等因素确须保留的，企业应将保留的应急旁路报当地生态环境部门。应急旁路在非紧急情况下保持关闭，并通过铅封、安装监控（如流量、温度、压差、阀门开度、视频等）设施等加强监管，开启后应做好台账记录并及时向当地生态环境部门报告。	要求企业按要求实施	符合

3、与《台州市挥发性有机物深化治理与减排工作方案（2018—2020 年）》

符合性分析

本项目与《台州市挥发性有机物深化治理与减排工作方案（2018—2020 年）》（台五气〔2018〕5 号）符合性分析见表 9.9-3。

表 9.9-3 《台州市挥发性有机物深化治理与减排工作方案》符合性分析

序号	工业涂装行业要求	项目说明	是否符合
1	采用溶剂型涂料的其他涂装企业，有机废气收集率不低于 80%，VOCs 综合去除率不低于 50%。	项目调漆、喷漆及晾干房均为密闭，有机废气收集率不低于 95%，废气经收集后通过水喷淋+干式过滤器+活性炭吸附+催化燃烧处理后排放，VOCs 综合去除率不低于 85%	符合
2	调漆、涂装、流平、晾干、烘干等工序应在密闭环境（船体等大型工件涂装及补漆确实不能实施密闭作业的除外）中进行。溶剂储运可参考“石油和化工行业 VOCs 综合治理”中的相关要求。	项目调漆、涂装、晾干等工序在密闭车间中进行。溶剂储运能够满足“石油和化工行业 VOCs 综合治理”中的相关要求	符合

综上，本项目的建设可以满足台州市挥发性有机物深化治理与减排工作方案的要求。

4、《浙江省臭氧污染防治攻坚三年行动方案》符合性分析

本项目与《浙江省臭氧污染防治攻坚三年行动方案》符合性分析见下表 9.9-4。

表 9.9-4 《浙江省臭氧污染防治攻坚三年行动方案》符合性分析

序号	工作内容	工作任务	本项目情况	是否符合
1		2022 年 12 月底前，完成企业 VOCs 治理设施排查，对涉及使用低温等离子、光氧化、光催化技术的废气治理设施，以及非水溶性 VOCs 废气采用单一喷淋吸收等治理技术的设施，逐一登记入册备案。	本项目油性漆废气采用水帘（除漆雾）+水喷淋+干式过滤器+活性炭吸附脱附+催化燃烧装置处理，水性漆废气采用两级水喷淋装置处理，不属于低效设施	符合
2	低效治理设施升级改造行动	2023 年 8 月底前，重点城市基本完成 VOCs 治理低效设施升级改造；2023 年底前，全省完成升级改造。	本项目不涉及。	/
3		2024 年 6 月底前，各地组织开展低温等离子、光氧化、光催化等低效设施升级改造情况“回头看”，各地建立 VOCs 治理低效设施（恶臭异味治理除外）动态清理机制，各市生态环境部门定期开展抽查，发现一例、整改一例。	本项目油性漆废气采用水帘（除漆雾）+水喷淋+干式过滤器+活性炭吸附脱附+催化燃烧装置处理，水性漆废气采用两级水喷淋装置处理，不属于低效设施	符合
4		到 2025 年，溶剂型工业涂料、油墨使用比例分别降低 20 个百分点、10 个百分点，溶剂型胶粘剂使用量降低 20%。	项目水性漆替代比例为 35.2%，符合替代比例要求	符合
5	重点行业 VOCs 源头替代行动	到 2025 年底，涉及使用溶剂型工业涂料的汽车整车、工程机械整机、汽车零部件、木质家具、钢结构、船舶制造，涉及使用溶剂型油墨的吸收性承印物凹版印刷，以及涉及使用溶剂型胶粘剂的软包装复合、纺织品复合、家具胶粘等 10 个重点行业，原则上实现溶剂型工业涂料、油墨和胶粘剂“应替尽替”。	本项目为眼镜制造业，水性漆替代比例为 35.2%，符合替代比例要求，采用水性油墨	/
6		2023 年 1 月，各市上报辖区含 VOCs 原辅材料使用情况和工业涂料、油墨、胶粘剂源头替代政企协商计划。2024 年三季度，各市对重点行业源头替代计划实施进度开展中期调度，对进度滞后的企业加大督促帮扶力度。	本项目不涉及	/
7	污染源强化监管行动	涉 VOCs 和氮氧化物排放的重点排污单位依据排污许可等管理要求安装自动监测设备，并与生态环境主管部门联网；2023 年 8 月底前，重点城市推动一批废气排放量大、VOCs 排放浓度高的企业安装在线监测设备，到 2025 年，全省污染源 VOCs 在线监测网络取得明显提升。	本项目不属于 VOCs 重点排污单位	符合
8		2023 年 3 月底前，各地生态环境部门组织开展备案旁路管理“回头看”，依法查处违规设置非应急类旁路行为。	本项目废气排放不涉及旁路设置	符合
9		2023 年 8 月底前，重点城市全面推动涉气排污单位安装用电监管模块，到 2025 年，基本建成覆盖全省的废气收集治理用电监管网络。	按要求做好用电监管模块	符合
10	工业企业废气治理技术要点	颗粒状吸附剂的气体流速不超过 0.6 米/秒，纤维状吸附剂的气体流速不超过 0.15 米/秒，废气在吸附层中的停留时间一般不低于 0.75 秒。有机聚合物加工或其他生产工序的进口 VOCs 浓度很低时可适当降低相关参数要求。	企业需按要求执行	符合

11	采用活性炭作为吸附剂的企业，宜选用颗粒状活性炭。颗粒状活性炭的碘值不宜低于 800mg/g。活性炭分散吸附技术一般适用于 VOCs 产生量不大的企业，活性炭的动态吸附容量宜按 10-15% 计算。	项目采用颗粒状活性炭，碘值为 800mg/g，吸附比为 15%	符合
12	吸附装置应做好除颗粒物、降温、除湿等预处理工作，吸附前的颗粒物或油烟浓度不宜超过 1mg/m ³ ，废气温度不应超过 40℃，采用活性炭吸附的相对湿度不宜超过 80%。对于含有较多漆雾的喷涂废气，不宜采用单一水喷淋预处理，应采用多级干式过滤措施，末道过滤材料的过滤等级不应低于 F9，并根据压差监测或其他监测方式，及时更换过滤材料。	项目吸附前的颗粒物浓度不超过 1mg/m ³ ，喷油性漆废气收集后经过滤棉+活性炭吸附脱附+催化燃烧装置处理，温度低于 40℃。水性漆采用两级水喷淋	符合
13	采用单一或组合燃烧技术的企业，催化燃烧装置应按照《催化燃烧法工业有机废气治理工程技术规范》(HJ 2027—2013) 进行设计、建设与运行管理，蓄热燃烧装置应按照《蓄热燃烧法工业有机废气治理工程技术规范》(HJ1093—2020) 进行设计、建设与运行管理。相关温度、开关参数应自动记录存储，保存时间不少于 5 年。	项目催化燃烧装置按照《催化燃烧法工业有机废气治理工程技术规范》(HJ 2027—2013) 要求进行设计、建设与运行管理，相关运行记录自动记录，保存时间为 5 年	符合
14	新建、改建和扩建涉 VOCs 项目不使用低温等离子、光氧化、光催化等低效治理设施（恶臭异味治理除外）。	项目不使用低温等离子、光氧化、光催化等低效治理设施	符合
15	优先采用密闭设备、在密闭空间中操作或采用全密闭集气罩收集废气的方式，并保持微负压运行。密闭空间或全密闭集气罩常开开口面（进出通道、窗户、补风口等）的控制风速参照《印刷工业污染防治可行技术指南》(HJ1089—2020) 附录 D 执行，即与车间外大气连通的开口面控制风速不小于 1.2 米/秒；其他开口面控制风速不小于 0.4 米/秒。当密闭空间或全密闭集气罩内需要补送新风时，净抽风量应满足控制风速要求，否则应在外层设置双层整体密闭收集空间，收集后进行处理。	项目喷漆房、晾干房均工作时密闭负压收集废气，调漆室工作时密闭，设置集气罩收集	符合
16	开放环境中采用局部集气罩方式收集废气的企业，距废气收集系统排风罩开口面最远处的 VOCs 无组织排放位置控制风速不低于 0.3 米/秒。	项目不涉及开放环境中集气罩收集 VOCs	/
17	根据行业排放标准和《挥发性有机物无组织排放控制标准》(GB37822—2019) 要求，做好工艺过程和公用工程的 VOCs 无组织排放控制。完善非正常工况 VOCs 管控，不得进行敞开式退料、清洗、吹扫等作业。火炬燃烧装置原则上只用于应急处置，应安装温度、废气流量、助燃气体流量等监控装置，并逐步安装热值检测仪。	项目 VOCs 无组织排放按照《挥发性有机物无组织排放控制标准》(GB37822—2019) 要求进行控制；项目非正常工况下及时停产检修，设施正常运行再生产；项目不涉及火炬燃烧装置	符合

5、《浙江省工业企业恶臭异味管控技术指南（试行）》符合性分析

本项目与《浙江省工业企业恶臭异味管控技术指南（试行）》符合性分析见下表 9.9-5。

表 9.9-5 《浙江省工业企业恶臭异味管控技术指南（试行）》符合性分析

序号	排查重点	存在的突出问题	防治措施	本项目情况	符合性
----	------	---------	------	-------	-----

1	高污染原辅料替代、生产工艺环保先进性	涂装工序使用传统高污染原辅料；	①采用水性涂料、UV 固化涂料、粉末喷涂、高固体分涂料等环保型涂料替代技术；②采用高压无气喷涂、静电喷涂、流水线自动涂装等环保性能较高的涂装工艺；	本项目部分眼镜采用机喷喷枪，自动化程度较高；本项目水性漆占比为 35.2%	符合
2	物料调配与运输方式	①VOCs 物料在非取用状态未封口密闭； ②调配工序未密闭或废气未收集；	①涂料、稀释剂、固化剂、清洗剂等 VOCs 物料密闭储存； ②涂料、稀释剂、固化剂等 VOCs 物料的调配过程采用密闭设备或在密闭空间内操作，并设置专门的密闭调配间，调配废气排至收集处理系统；无法密闭的，采取局部气体收集措施； ③含 VOCs 物料转运和输送采用集中供气系统，实现密闭管道输送；若采用密闭容器的输送方式，在涂装作业后将剩余的涂料等原辅材料送回调漆室或储存间；	本项目涂料密闭储存在油漆仓库中，含 VOC 的物料在密闭的空间内调配。调漆废气收集至废气治理措施处理后高空排放	符合
3	生产、公用设施密闭性	①涂装生产线密闭性能差； ②含 VOCs 废液废渣储存间密闭性能差；	①除进出料口外，其余生产线须密闭； ②废涂料、废稀释剂、废清洗剂、废漆渣、废活性炭等含 VOCs 废料（渣、液）以及 VOCs 物料废包装物等危险废物密封储存于危废储存间； ③其中液态危废采用储罐、防渗的密闭地槽或外观整洁良好的密闭包装桶等，固态危废采用内衬塑料薄膜袋的编织袋密闭包装，半固态危废综合考虑其性状进行合理包装；	本项目喷漆在密闭的喷漆房内进行，采用集气罩对废气进行收集；本项目产生的各类固废按照要求进行储存，漆渣等含水的半固态危废采用密封桶装，废化学品包装桶加盖储存	符合
4	废气收集方式	①密闭换风区域过大导致大风量、低浓度废气； ②集气罩控制风速达不到标准要求；	①在不影响生产操作的同时，尽量减小密闭换风区域，提高废气收集处理效率，降低能耗； ②因特殊原因无法实现全密闭的，采取有效的局部集气方式，控制点位收集风速不低于 0.3m/s；	本项目喷漆车间采用喷台顶部集气罩收集喷漆废气，调漆房、烘干房较小，采用整体换风方式，喷台、调漆房、烘干房收集效率为 95%，整体收集效率较高	符合
5	污水站高浓池体密闭性	污水处理站高浓池体未密闭加盖；	①污水处理站产生恶臭气体的区域加罩或加盖，使用合理的废气管网设计，密闭区域实现微负压； ②投放除臭剂，收集恶臭气体到除臭装置处理后经排气筒排放；	本项目污水纳入园区污水处理站处理	符合
6	危废库异味管控	①涉异味的危废未采用密闭容器包装； ②异味气体未	①涉异味的危废采用密闭容器包装并及时清理，确保异味气体不外逸； ②对库房内异味较重的危废库采取有效的废气收集、处理措施；	本项目按要求执行	符合

		有效收集处理；			
7	废气处理工艺适配性	废气处理系统未采用适宜高效的治理工艺	高浓度 VOCs 废气优先采用冷凝、吸附回收等技术对废气中的 VOCs 回收利用，并辅以催化燃烧、热力燃烧等治理技术实现达标排放及 VOCs 减排。中、低浓度 VOCs 废气有回收价值时宜采用吸附技术回收处理，无回收价值时优先采用吸附浓缩—燃烧技术处理。	本项目油漆废气无回收价值，油性漆废气治理措施采用“水帘（除漆雾）+水喷淋+干式过滤器+活性炭吸附脱附+催化燃烧”，水性漆废气采用“两级水喷淋”装置	符合
8	环境管理措施	/	根据实际情况优先采用污染防治技术，并采用适合的末端治理技术。按照 HJ944 的要求建立台账，记录含 VOCs 原辅材料的名称、采购量、使用量、回收量、废弃量、去向、VOCs 含量，污染治理设施的工艺流程、设计参数、投运时间、启停时间、温度、风量，过滤材料更换时间和更换量，吸附剂脱附周期、更换时间和更换量，催化剂更换时间和更换量等信息。台账保存期限不少于三年。	本项目按要求执行	符合

6、《重点行业挥发性有机物综合治理方案》符合性分析

本项目与《重点行业挥发性有机物综合治理方案》符合性分析见表 9.9-6。

表 9.9-6 《重点行业挥发性有机物综合治理方案》符合性分析

源项	检查环节	检查要点	本项目情况	符合性分析
VOCs 物料储存	容器、包装袋	1.容器或包装袋在非取用状态时是否加盖、封口，保持密闭；盛装过 VOCs 物料的废包装容器是否加盖密闭 2.容器或包装袋是否存放于室内，或存放于设置有雨棚、遮阳和防渗设施的专用场地	项目配套设置油漆仓库，丙烯酸树脂漆、固化剂、稀释剂、清洗剂等含 VOCs 的物料均存储于油漆仓库内，在非取用状态时均加盖保持密闭，并且存放于室内	符合
	储库、料仓	10.围护结构是否完整，与周围空间完全阻隔 11.门窗及其他开口（孔）部位是否关闭（人员、车辆、设备、物料进出时，以及依法设立的排气筒、通风口除外）	项目设置独立的油漆仓库，日常无人员进出时均保持关闭状态	符合
VOCs 物料转	液态 VOCs	1.是否采用管道密闭输送，或者采用密闭容器或罐车	项目液态 VOCs 物料均为密封桶装，转移和输送不涉及管道	符合

移和输送	物料		输送或罐车等	
	挥发性有机液体装载	3.汽车、火车运输是否采用底部装载或顶部浸没式装载方式 4.是否根据年装载量和装载物料真实蒸气压,对 VOCs 废气采取密闭收集处理措施,或连通至气相平衡系统;有油气回收装置的,检查油气回收量	项目液态 VOCs 物料均为密封桶装	符合
工艺过程 VOCs 无组织排放	VOCs 物料投加和卸放	1.液态、粉粒状 VOCs 物料的投加过程是否密闭,或采取局部气体收集措施;废气是否排至 VOCs 废气收集处理系统 2.VOCs 物料的卸(出、放)料过程是否密闭,或采取局部气体收集措施;废气是否排至 VOCs 废气收集处理系统	项目调漆工序在密闭调漆房内进行,对调漆房整体集气收集,收集的废气经废气处理系统处理后排放	符合
	含 VOCs 产品的使用过程	11.调配、涂装、印刷、粘结、印染、干燥、清洗等过程中使用 VOCs 含量大于等于 10%的产品,是否采用密闭设备,或在密闭空间内操作,或采取局部气体收集措施;废气是否排至 VOCs 废气收集处理系统 12.有机聚合物(合成树脂、合成橡胶、合成纤维等)的混合/混炼、塑炼/塑化/融化、加工成型(挤出、注射、压制、压延、发泡、纺丝等)等制品生产过程,是否采用密闭设备,或在密闭空间内操作,或采取局部气体收集措施;废气是否排至 VOCs 废气收集处理系统	项目调漆工序在密闭调漆房内进行,喷漆在喷漆房内进行,烘干在密闭烘房内进行,对调漆房、烘房整体集气收集,水帘喷台后方设置通风管;调漆、喷漆、烘干收集至废气处理装置处理后高空排放。根据当地政策,本项目注塑废气收集后直接高空排放	符合
	其他过程	13.载有 VOCs 物料的设备及其管道在开停工(车)、检维修和清洗时,是否在退料阶段将残存物料退净,并用密闭容器盛装;退料过程废气、清洗及吹扫过程排气是否排至 VOCs 废气收集处理系统	本项目未用完的油漆存放于密闭的油漆桶中储存	符合
	VOCs 无组织废气收	14.是否与生产工艺设备同步运行 15.采用外部集气罩的,距排气罩开口面最远处的 VOCs 无组织排放位置,控制风速是否大于等于 0.3 米/	要求企业在生产时同步运行 VOCs 废气处理装置;采用外部集气罩的,距排气罩开口面最远处的 VOCs 无组织排放位	符合

	集处理系统	秒（有行业具体要求的按相应规定执行） 16.废气收集系统是否负压运行；处于正压状态的，是否有泄漏。 17.废气收集系统的输送管道是否密闭、无破损	置，控制风速应大于等于 0.3 米/秒；对废气收集系统、管道等定期检查，防止破损、泄漏	
敞开液面 VOCs 逸散	废水集输系统	1.是否采用密闭管道输送；采用沟渠输送未加盖密闭的，废水液面上方 VOCs 检测浓度是否超过标准要求 2.接入口和排出口是否采取与环境空气隔离的措施	项目 VOCs 废水采用密闭管道输送	符合
	废水储存、处理设施	3.废水储存和处理设施敞开的，液面上方 VOCs 检测浓度是否超过标准要求 4.采用固定顶盖的，废气是否收集至 VOCs 废气收集处理系统	项目 VOCs 废水储存与处理设施均为密闭	符合
有组织 VOCs 排放	排气筒	1.VOCs 排放浓度是否稳定达标 2.车间或生产设施收集排放的废气，VOCs 初始排放速率大于等于 3 千克/小时、重点区域大于等于 2 千克/小时的，VOCs 治理效率是否符合要求（不低于 80%）；采用的原辅材料符合国家有关低 VOCs 含量产品规定的除外 3.是否安装自动监控设施，自动监控设施是否正常运行，是否与生态环境部门联网	本项目油性漆 VOCs 初始排放速率大于 2 千克/小时，活性炭吸附效率 85%，催化燃烧效率 95%，综合去除效率不低于 80%，符合相关要求	符合
废气治理设施	吸附装置	4.吸附剂种类及填装情况 5.一次性吸附剂更换时间和更换量 6.再生型吸附剂再生周期、更换情况 7.废吸附剂储存、处置情况	项目废气处理设施中活性炭为再生型吸附剂。再生型活性炭更换次数为 2 年/1 次，收集后暂存于危废暂存间中，并定期委托相应危废处置单位处置	符合
	台账	企业是否按要求记录台账	企业拟健全废气监测台帐、废气处理设施运行台帐等各类台帐并严格管理	符合

7、《浙江省印刷和包装行业挥发性有机物污染整治规范》符合性分析

根据“浙江省环境保护厅《关于印发〈浙江省涂装行业挥发性有机物污染整治规范〉和〈浙江省印刷和包装行业挥发性有机物污染整治规范〉的通知》（浙环函〔2015〕402 号）”，本项目主要采用使用油墨进行印字，采用小罐装油墨，属

于友好型原料，手工操作印字（不进行大型印刷），油墨年使用量较少，挥发的有机废气较少，经车间通风后对周围环境影响较小，总体满足规范要求。

8、《台州市塑料行业挥发性有机物污染整治规范》符合性分析

根据《台州市塑料行业挥发性有机物污染整治规范》，塑料行业 VOCs 整治标准与本项目具体落实措施情况对照可知，项目注塑废气经集气罩收集后通过 20m 高排气筒高空排放，其余均符合《台州市塑料行业挥发性有机物污染整治规范》要求。

9、《临海市眼镜行业整治提升专项行动方案》符合性分析

根据“临海市环境保护局东部分局印发《临海市眼镜行业整治提升专项行动方案》的通知（临东环保〔2015〕5 号，2015.6.25）”，本项目涂料的贮存、调配、转运和使用过程实行密闭化，项目涂装废气收集效率不低于 95%，管路有明显的颜色区分及走向标识，废气整体去除效率不低于 85%，“三废”能够做到达标排放，基本满足技术指南中整治提升类的相关要求。综上，本项目的建设能推动块状行业集聚集约发展，优化产业结构和空间布局，增强综合实力，减少污染物排放，符合技术指南的要求。

9.10 要求与建议

1、要求建设单位搞好环保设施的建设，严格执行“三同时”制度，做好运营期间的污染治理及达标排放管理工作。“三废”处理设施出现故障时，工厂不得开工生产，处理设施检修完毕，经试运行正常后，工厂才能恢复生产。

2、要求建设单位加强生产设备的日常管理、维护工作，杜绝事故排放的发生，杜绝因设备的非正常运行而出现的废气超标现象。

3、建议厂内设专职或兼职环保管理人员，制定相应的环境管理制度，建立环境监督员制度，加强员工环保意识教育，使各项目环保措施得到切实执行。

4、根据台州市工业企业“污水零直排”建设标准、五水共治文件，要求落实好厂区内污水零直排等相关工作。

5、要求做好“智慧环保”监控监管系统建设，将车间主体生产设备与污染防治设施用电情况进行 24 小时同步监测，全面提升眼镜企业环保管理和污染防治水平。

6、本环评以建设单位提供的资料为依据，建设单位须按本次环评向环境保

护管理部门申报的内容、规模进行建设，如有变更，应向当地环境保护管理部门申报并重新进行环境影响评价和审批手续。

9.11 总结论

台州市高斯眼镜有限公司年产 600 万副塑料眼镜、100 万副金属眼镜技改项目位于临海市杜桥镇东海第一大道眼镜创业园 15 幢 1 单元 101-501 室，位于台州市临海市临海头门港产业集聚重点管控单元。项目建设符合临海市“三线一单”生态环境分区管控方案要求，排放污染物符合国家、省规定的污染物排放标准，符合国家、省规定的主要污染物排放总量控制指标，项目符合“三线一单”要求。另外，项目符合土地利用总体规划、城乡规划、国家和省产业政策等要求。因此，从环境保护角度看，项目的实施是可行的。